

MIR														
Datos de Identificación del Programa Presupuestario														
Entidad Fiscalizada			Clave			Programa Presupuestario			Unidad(es) Responsable(s)			Monto del Pograma		
												Inicial (A)	Final (B)	Diferencia (C) C=A-B
Municipio de Axtla de Terrazas, SLPL			A00000			PP01 ATENCIÓN A LOS PUEBLOS ORIGINARIOS DEL MUNICIPIO DE AXTLA DE TERRAZAS			ATENCIÓN A LOS PUEBLOS ORIGINARIOS DEL MUNICIPIO DE AXTLA DE TERRAZAS			\$ 200,000.00		\$ 200,000.00
Alineación														
Plan Estatal de Desarrollo						Plan Municipal de Desarrollo								
Eje		EJE 1 BIENESTAR PARA SAN LUIS				Eje		EJE 1 BIENESTAR PARA AXTLA DE TERRAZAS						
Vertiente						Nivel 1		BIENESTAR PARA TODOS, INCLUSIÓN SOCIAL E IGUALDAD DE GENERO, SALUD INTEGRAL PARA TODOS						
Objetivo						Nivel 2								
Matriz de Indicadores para Resultados														
FIN														
Resumen Narrativo			Indicador			Medios de Verificación			Supuesto					
CONTRIBUIR A LA CONSERVACION DE IDENTIDAD, USOS Y COSTUMBRES DE LOS PUEBLOS INDÍGENAS MEDIANTE APOYOS Y ESTRATEGÍAS PARA DESARROLLARSE			ESTRATEGÍAS			INFORMACIÓN DEL DEPARTAMENTO			QUE LA POBLACIÓN PARTICIPE					
Área Responsable		ATENCIÓN A LOS PUEBLOS ORIGINARIOS DEL MUNICIPIO DE AXTLA DE TERRAZAS												
Tipo de Indicador		Dimensión		Método de cálculo (fórmula)			Línea base			Meta programada				
				V1	V2	SUMA DE IDENTIDAD + SUMA DE APOYOS / TOTAL PROGRAMADO * 100								
Estratégico		Eficacia		SUMA DE IDENTIDAD + SUMA DE APOYOS	TOTAL PROGRAMADO		0					51		
PROPÓSITO														
Resumen Narrativo			Indicador			Medios de Verificación			Supuesto					
LAS COMUNIDADES INDÍGENAS RECIBEN APOYO Y ESTRATEGÍAS PARA DESARROLLARSE			APOYOS			CONVOCATORIA, LISTA DE ASISTENCIA, MEMORIA FOTOGRÁFICA			QUE LA POBLACIÓN LO SOLICITE					
Área Responsable		ATENCIÓN A LOS PUEBLOS ORIGINARIOS DEL MUNICIPIO DE AXTLA DE TERRAZAS												
Tipo de Indicador		Dimensión		Método de cálculo (fórmula)			Línea base			Meta programada				
				V1	V2	APOYOS RECIBIDOS / APOYOS PROGRAMADOS * 100								
Estratégico		Eficiencia		APOYOS RECIBIDOS	APOYOS PROGRAMADOS		0					18		
COMPONENTE 1														
Resumen Narrativo			Indicador			Medios de Verificación			Supuesto					
ACEPTACIÓN EL CONCEPTO DE IDENTIDAD			IDENTIDAD			INFORMACIÓN DEL DEPARTAMENTO			QUE LA POBLACIÓN PARTICIPE					
Área Responsable		ATENCIÓN A LOS PUEBLOS ORIGINARIOS DEL MUNICIPIO DE AXTLA DE TERRAZAS												
Tipo de Indicador		Dimensión		Método de cálculo (fórmula)			Línea base			Meta programada				
				V1	V2	SUMA EVENTOS DE CELEBRACIÓN + PROYECTOS + CAPACITACIONES / TOTAL PROGRAMADO								
Gestión		Eficacia		SUMA EVENTOS DE CELEBRACIÓN + PROYECTOS + CAPACITACIONE	TOTAL PROGRAMADO		0					331		
ACTIVIDADES														
Resumen Narrativo						Unidad de medida		Meta programada		Medios de verificación				
1	IMPLEMENTACIÓN DE RECONOCIMIENTO AL PUEBLO INDIGENA					EVENTOS		6		CONVOCATORIA, LISTA DE ASISTENCIA, MEMORIA FOTOGRÁFICA				
2	REALIZACIÓN DE SUFICIENTES PROYECTOS Y APOYO A LAS COMUNIDADES INDIGENAS					AUDIENCIAS		20		INFORMACIÓN DEL DEPARTAMENTO				
3	INCREMENTO DEL PODER ECONÓMICO POR ADECUADA CAPACITACIÓN					CAPACITACIONES		5		CONVOCATORIA, LISTA DE ASISTENCIA, MEMORIA FOTOGRÁFICA				
4	APOYO AL VISITADOR AGRARIO					TRÁMITES AGRARIOS		300		INFORMACIÓN DEL DEPARTAMENTO				
5														

FICHA TÉCNICA INDICADORES																
Datos de Identificación del Programa Presupuestario																
Entidad Fiscalizada			Clave			Programa Presupuestario			Unidad(es) Responsable(s)			Monto del Programa				
													Inicial (A)	Final (B)	Diferencia (C) C=A-B	
Municipio de Axtla de Terrazas, SLPL			A00000			PP01 ATENCIÓN A LOS PUEBLOS ORIGINARIOS DEL MUNICIPIO DE AXTLA DE TERRAZAS			ATENCIÓN A LOS PUEBLOS ORIGINARIOS DEL MUNICIPIO DE AXTLA DE TERRAZAS				\$ 200,000.00	\$ -	\$ 200,000.00	
Alineación																
Plan Estatal de Desarrollo						Plan Municipal de Desarrollo										
Eje		EJE 1 BIENESTAR PARA SAN LUIS				Eje		EJE 1 BIENESTAR PARA AXTLA DE TERRAZAS								
Vertiente		0				Nivel 1		ATENCIÓN A LOS PUEBLOS ORIGINARIOS								
Objetivo		0				Nivel 2		0								
Resumen Narrativo de la Matriz de Indicadores para Resultados																
FIN		CONTRIBUIR A LA CONSERVACIÓN DE IDENTIDAD, USOS Y COSTUMBRES DE LOS PUEBLOS INDÍGENAS MEDIANTE APOYOS Y ESTRATEGIAS PARA DESARROLLARSE														
Datos de Identificación del Indicador																
Nombre del Indicador:		ESTRATEGIAS														
Descripción del Indicador		Tipo de Indicador	Dimensión	Frecuencia de medición	Tipo de fórmula			Método de cálculo (fórmula)								
MUESTRA EL AVANCE DE LAS ACTIVIDADES RELACIONADAS PARA QUE LA COMUNIDAD SE CONSIDERE INCLUYENTE.		Estratégico	Eficacia	Semestral	porcentaje			V1 SUMA DE IDENTIDAD + SUMA DE APOYOS	V2 TOTAL PROGRAMADO	SUMA DE IDENTIDAD + SUMA DE APOYOS / TOTAL PROGRAMADO * 100						
Área Responsable		ATENCIÓN A LOS PUEBLOS ORIGINARIOS DEL MUNICIPIO DE AXTLA DE TERRAZAS														
Características del Indicador																
Claridad		Relevancia		Economía		Monitoreable		Adecuado		Aporte Marginal						
x		x		x		x		x								
Medios de Verificación		INFORMACIÓN DEL DEPARTAMENTO														
Supuesto		QUE LA POBLACIÓN PARTICIPE														
Determinación de Metas																
Meta Programada		Fecha de cumplimiento		Comportamiento del indicador		Línea base		Valor		0						
51		Dec-25		Ascendente				Año		2024						
PROGRAMADO																
Características de las variables																
Variable 1																
Variable:		SUMA DE IDENTIDAD														
Unidad de medida:		ACCIONES														
Tipo de variable:		Acumulada														
Calendarización																
Enero	Febrero	Marzo	Abril	Mayo	Junio	Julio	Agosto	Septiembre	Octubre	Noviembre	Diciembre					
2	4	2	3	3	3	3	3	2	2	2	2					
										Total		31				
Variable 2																
Variable:		SUMA DE APOYOS RECIBIDOS (traductor nahuatl)														
Unidad de medida:		ACCIONES														
Tipo de variable:		Acumulada														
Calendarización																
Enero	Febrero	Marzo	Abril	Mayo	Junio	Julio	Agosto	Septiembre	Octubre	Noviembre	Diciembre					
2	2	2	2	2	2	2	2	1	1	1	1					
										Total		20				
										Meta del Indicador:					51	
REALIZADO																
Características de las variables																
Variable 1																
Variable:		SUMA DE IDENTIDAD														
Unidad de medida:		ACCIONES														
Tipo de variable:		Acumulada														
Calendarización																
Enero	Febrero	Marzo	Abril	Mayo	Junio	Julio	Agosto	Septiembre	Octubre	Noviembre	Diciembre					
0	1	1	3	3	5											
										Total		13				
Variable 2																
Variable:		SUMA DE APOYOS RECIBIDOS (traductor nahuatl)														
Unidad de medida:		ACCIONES														
Tipo de variable:		Acumulada														
Calendarización																
Enero	Febrero	Marzo	Abril	Mayo	Junio	Julio	Agosto	Septiembre	Octubre	Noviembre	Diciembre					
0	0	0	0	0	6											
										Total		6				
										Meta del Indicador:					19	

FICHA TÉCNICA INDICADORES														
Datos de Identificación del Programa Presupuestario														
Entidad Fiscalizada			Clave			Programa Presupuestario			Unidad(es) Responsable(s)			Monto del Programa		
												Inicial (A)	Final (B)	Diferencia (C) C=A-B
Municipio de Axtla de Terrazas, SLPL			A00000			PP01 ATENCIÓN A LOS PUEBLOS ORIGINARIOS DEL MUNICIPIO DE AXTLA DE TERRAZAS			ATENCIÓN A LOS PUEBLOS ORIGINARIOS DEL MUNICIPIO DE AXTLA DE TERRAZAS			\$ 200,000.00	\$ -	\$ 200,000.00
Alineación														
Plan Estatal de Desarrollo						Plan Municipal de Desarrollo								
Eje						EJE 1 BIENESTAR PARA SAN LUIS								
Vertiente						0								
Objetivo						0								
Resumen Narrativo de la Matriz de Indicadores para Resultados														
PROPÓSITO		LAS COMUNIDADES INDIGENAS RECIBEN APOYO Y ESTRATEGÍAS PARA DESARROLLARSE												
Datos de Identificación del Indicador														
Nombre del Indicador:		APOYOS												
Descripción del indicador		Tipo de Indicador	Dimensión	Frecuencia de medición	Tipo de fórmula		Método de cálculo (fórmula)							
MUESTRA LOS APOYOS COMO TRADUCTORES EN LENGUA NAHUATL EN LAS AUDIENCIAS AGRARIAS		Estratégico	Eficiencia	Semestral	Porcentaje		V1 APOYOS RECIBIDOS	V2 APOYOS PROGRAMADOS	APOYOS RECIBIDOS / APOYOS PROGRAMADOS* 100					
Área Responsable		ATENCIÓN A LOS PUEBLOS ORIGINARIOS DEL MUNICIPIO DE AXTLA DE TERRAZAS												
Características del Indicador														
Claridad	Relevancia	Economía		Monitoreable	Adecuado		Aporte Marginal							
X	X	X		X	X									
Medios de Verificación		CONVOCATORIA, LISTA DE ASISTENCIA, MEMORIA FOTOGRÁFICA												
Supuesto		QUE LA POBLACIÓN LO SOLICITE												
Determinación de Metas														
Meta Programada	Fecha de cumplimiento	Comportamiento del indicador		Línea base		Valor	0							
18	Dec-25	Ascendente				Año	2024							
PROGRAMADO														
Características de las variables														
Variable 1														
Variable:		APOYOS RECIBIDOS (traductor nahuatl)												
Unidad de medida:		APOYOS												
Tipo de variable:		Acumulada												
Calendarización														
Enero	Febrero	Marzo	Abril	Mayo	Junio	Julio	Agosto	Septiembre	Octubre	Noviembre	Diciembre			
0	2	2	2	2	2	2	2	1		1		1		
Total										18				
Variable 2														
Total										0				
Meta del Indicador:										18				

FICHA TÉCNICA INDICADORES

Datos de Identificación del Programa Presupuestario

Entidad Fiscalizada			Clave			Programa Presupuestario				Unidad(es) Responsable(s)				Monto del Programa		
														Inicial (A)	Final (B)	Diferencia (C) C=A-B
Municipio de Axtla de Terrazas, SLPL			A00000			PP01 ATENCIÓN A LOS PUEBLOS ORIGINARIOS DEL MUNICIPIO DE AXTLA DE TERRAZAS				ATENCIÓN A LOS PUEBLOS ORIGINARIOS DEL MUNICIPIO DE AXTLA DE TERRAZAS				\$ 200,000.00	\$ -	\$ 200,000.00

Resumen Narrativo de la Matriz de Indicadores para Resultados

COMPONENTE 1 ACEPTACIÓN EL CONCEPTO DE IDENTIDAD

Datos de Identificación del Indicador

Nombre del Indicador:		IDENTIDAD									
Descripción del indicador			Tipo de Indicador	Dimensión	Frecuencia de medición	Tipo de fórmula		Método de cálculo (fórmula)			
Indica el número de acciones realizadas en el ejercicio			Gestión	Eficacia	Mensual	porcentaje		V1	V2	SUMA EVENTOS DE CELEBRACIÓN + PROYECTOS + CAPACITACIONES / TOTAL PROGRAMADO * 100	
								SUMA EVENTOS DE CELEBRACIÓN +	TOTAL PROGRAMADO		
Área Responsable		ATENCIÓN A LOS PUEBLOS ORIGINARIOS DEL MUNICIPIO DE AXTLA DE TERRAZAS									

Características del Indicador

Claridad	Relevancia	Economía	Monitoreable	Adecuado	Aporte Marginal
x	x	x	x	x	
Medios de Verificación		INFORMACIÓN DEL DEPARTAMENTO			
Supuesto		QUE LA POBLACIÓN PARTICIPE			

Determinación de Metas

Meta Programada	Fecha de cumplimiento	Comportamiento del indicador	Linea base	Valor	0
331	Dec-25	Ascendente		Año	2024

PROGRAMADO

Características de las variables
Variable 1

Variable: SUMA DE IDENTIDAD
Unidad de medida: ACCIONES
Tipo de variable: Acumulada

Calendarización

Enero	Febrero	Marzo	Abril	Mayo	Junio	Julio	Agosto	Septiembre	Octubre	Noviembre	Diciembre
2	4	2	3	3	3	3	3	2	2	2	2
Total										31	

Variable 2

Total 8
Meta del Indicador: 31

REALIZADO

Características de las variables
Variable 1

Variable: SUMA DE IDENTIDAD
Unidad de medida: ACCIONES
Tipo de variable: Acumulada

Calendarización

Enero	Febrero	Marzo	Abril	Mayo	Junio	Julio	Agosto	Septiembre	Octubre	Noviembre	Diciembre
0	1	1	3	3	5						
Total										13	

Variable 2

Total 8
Resultado del Indicador: 13

Cumplimiento del Indicador: 42%

Explicaciones y causas de las variaciones al cumplimiento de la programación.
¿Por qué no se cumplió o por qué se superó considerablemente lo programado?

*Anexar evidencia de los resultados del indicador.

FICHA TÉCNICA INDICADORES

Actividades																
Descripción	Unidad de medida	Calendario													Total	Porcentaje de Cumplimiento
		Programado/R ealizado	Ene	Feb.	Mar.	Abr.	May.	Jun.	Jul.	Ago.	Sep.	Oct.	Nov.	Dic.		
IMPLEMENTACIÓN DE RECONOCIMIENTO AL PUEBLO INDIGENA	EVENTOS	Programado	0	1	0	0	1	1	0	1	0	1	1	0	6	50%
		Realizado	0	0	0	1	1	1							3	
REALIZACIÓN DE SUFICIENTES PROYECTOS Y APOYO A LAS COMUNIDADES INDIGENAS	AUDIENCIAS	Programado	2	2	2	2	2	2	2	2	1	1	1	1	20	30%
		Realizado	0	1	0	1	2	2							6	
INCREMENTO DEL PODER ECONÓMICO POR ADECUADA CAPACITACIÓN	CAPACITACIONES	Programado	0	1	0	1	0	0	1	0	1	0	0	1	5	80%
		Realizado	0	0	1	1	0	2							4	
APOYO AL VISITADOR AGRARIO	TRÁMITES AGRARIOS	Programado	25	25	25	25	25	25	25	25	25	25	25	25	300	79%
		Realizado	64	35	35	34	37	33							238	
Explicaciones y causas de las variaciones al cumplimiento de la programación. ¿Por qué no se cumplió o por qué se superó considerablemente lo programado?																
*Anexar evidencia de los resultados del indicador.																

MIR													
Datos de Identificación del Programa Presupuestario													
Entidad Fiscalizada			Clave		Programa Presupuestario			Unidad(es) Responsable(s)			Monto del Programa		
											Inicial (A)	Final (B)	Diferencia (C) C=A-B
Municipio de Axtla de Terrazas, SLP			B00000		PP02 ACCESO EFECTIVO, UNIVERSAL A LOS SERVICIOS DE SALUD PARA LA POBLACIÓN			DIF, UBR, GRUPOS VULNERABLES, SALUD, INAPAM, INSTANCIA MUNICIPAL DE LA MUJER			\$ 3,550,000.00		\$ 3,550,000.00
Alineación													
Plan Estatal de Desarrollo						Plan Municipal de Desarrollo							
Eje						EJE 1. BIENESTAR PARA AXTLA DE TERRAZAS							
Vertiente						BIENESTRAR PARA TODOS, INCLUSION SOCIAL E IGUALDAD DE GENERO.							
Objetivo						SALUD INTEGRAL PARA TODOS.							
Matriz de Indicadores para Resultados													
FIN													
Resumen Narrativo			Indicador				Medios de Verificación			Supuesto			
CONTRIBUIR A BENEFICIAR A LA CIUDADANIA, AL NÚCLEO FAMILIAR Y A LAS PERSONAS MAS VULNERABLES MEDIANTE UN SISTEMA CONFIABLE PARA RESOLVER SUS PROBLEMAS, COMO DESINTEGRACIÓN FAMILIAR, INSEGURIDAD ALIMENTARIA Y NUTICIONAL, INCUMPLIMIENTO DE LAS OBLIGACIONES FAMILIARES, CARENCIA DE INCLUSIÓN SOCIAL, E INFORMACIÓN SOBRE LA DISCAPACIDAD PERMANENTE Y TEMPORAL DERIVADOS DE LA ESCASA PARTICIPACIÓN DE LA SOCIEDAD.			ENCUESTAS DE SATISFACCION				ENCUESTA EN LINEA			QUE SE REALICEN LAS ENCUESTAS			
Área Responsable			DIF										
Método de cálculo (fórmula)													
Tipo de Indicador		Dimensión		Método de cálculo (fórmula)			Línea base			Meta programada			
				V1	V2								
Estratégico		Eficacia		ENCUESTAS POSITIVAS	TOTAL DE ENCUESTAS	ENCUESTAS POSITIVAS/ TOTAL DE ENCUESTAS	0			85%			
PROPÓSITO													
Resumen Narrativo			Indicador				Medios de Verificación			Supuesto			
LA POBLACIÓN DEL MUNICIPIO CUENTA CON UN SISTEMA CONFIABLE PARA RESOLVER SUS PROBLEMAS			ATENCION A USUARIOS				DOCUMENTACION DEL AÑO VS DOCUMENTACION DEL AÑO FISCAL ANTERIOR			CONTAR CON LA INFORMACION DETALLADA Y PRECISA			
Área Responsable			DIF										
Método de cálculo (fórmula)													
Tipo de Indicador		Dimensión		Método de cálculo (fórmula)			Línea base			Meta programada			
				V1	V2								
Estratégico		Eficacia		ATENCIONES REALIZADAS	ATENCIONES DEL AÑO ANTERIOR	ATENCIONES REALIZADAS/ATENCIONES DEL AÑO ANTERIOR*100	0			90%			
COMPONENTE 1													
Resumen Narrativo			Indicador				Medios de Verificación			Supuesto			
INDICE DE VIOLENCIA FAMILIAR DISMINUIDO			INDICE DE VIOLENCIA				DOCUMENTACION DEL AÑO VS DOCUMENTACION DEL AÑO FISCAL ANTERIOR			QUE SE REALICEN DENUNCIAS			
Área Responsable			DIF										
Método de cálculo (fórmula)													
Tipo de Indicador		Dimensión		Método de cálculo (fórmula)			Línea base			Meta programada			
				V1	V2								
Gestión		Eficiencia		DENUNCIAS REALIZADAS	DENUNCIAS REALIZADAS AÑO ANTERIOR	DENUNCIAS REALIZADAS/DENUNCIAS REALIZADAS AÑO ANTERIOR*100	0			100%			
ACTIVIDADES 1													
Resumen Narrativo							Unidad de medida		Meta programada		Medios de verificación		
1	IMPLEMENTACIÓN DE CAMPAÑA DE SALUD, PARA RECURSOS ECONÓMICOS FAMILIARES SUFICIENTES						ACCIONES		808		EVIDENCIA FOTOGRAFICA, LISTADOS DE BENEFICIARIOS		
2	REALIZACIÓN DE CONVENIOS CON CLÍNICAS DE REHABILITACIÓN SOCIAL Y "CECOSAMA" PARA BAJAR INDICES DE DROGADICCIÓN Y ALCOHOLISMO						TRASLADOS		9		PRESENTACIÓN DE DOCUMENTO		
3	REALIZACIÓN DE CELEBRACIONES DE INTERES FAMILIAR, SOCIAL Y CULTURAL						EVENTOS		5		QUE SE REALICEN LOS EVENTOS		
4													
COMPONENTE 2													
Resumen Narrativo			Indicador				Medios de Verificación			Supuesto			
METODO DE CONTROL INTERNO ADECUADO			CONTROL INTERNO				DOCUMENTACIÓN SISTEMA COSO			QUE SE APLIQUE EL SISTEMA			
Área Responsable			DIF										
Método de cálculo (fórmula)													
Tipo de Indicador		Dimensión		Método de cálculo (fórmula)			Línea base			Meta programada			
				V1	V2								
Gestión		Eficiencia		SUMA DE INCIDENCIAS REPORTADAS + INCIDENCIAS REPORTADAS	TOTAL PROGRAMA DO	(SUMA DE INCIDENCIAS REPORTADAS + INCIDENCIAS REPORTADAS + INFORMES	0			28			

MIR														
ACTIVIDADES 2														
Resumen Narrativo						Unidad de medida		Meta programada		Medios de verificación				
1	IMPLEMENTACIÓN DE CÓDIGO DE ÉTICA					EXPEDIENTE		1		ACTAS DE COMITÉ				
2	IMPLEMENTACIÓN DE PROTOCOLO DE SEGURIDAD					EXPEDIENTE		1		PROTOCOLOS, OFICIOS				
3	REALIZACIÓN DE ADECUADA FISCALIZACIÓN					INFORMES		26		INFORME				
4														
COMPONENTE 3														
Resumen Narrativo				Indicador			Medios de Verificación			Supuesto				
SEGURIDAD ALIMENTARIA EN POBLACIÓN VULNERABLE IMPLEMENTADA				SEGURIDAD ALIMENTARIA			DOCUMENTACIÓN ADMINISTRATIVA			QUE SE REALICEN LOS PROGRAMAS				
Área Responsable		DIF ALIMENTARIO												
Tipo de Indicador			Dimensión			Método de cálculo (fórmula)			Línea base			Meta programada		
						V1	V2							
Gestión			Eficiencia			SUMA DE PROGRAMA DE NUTRICIÓN + SUPLEMENTOS NUTRICIONALES + PROGRAMAS DE ALIMENTACIÓN	TOTAL PROGRAMADO	SUMA DE PROGRAMA DE NUTRICIÓN + SUPLEMENTOS NUTRICIONALES + PROGRAMAS DE ALIMENTACIÓN / TOTAL PROGRAMADO * 100	0			2704		
ACTIVIDADES 3														
Resumen Narrativo						Unidad de medida		Meta programada		Medios de verificación				
1	IMPLEMENTACIÓN DE PROGRAMAS DE NUTRICIÓN EN ESCUELAS					TALLERES		69		EVIDENCIA FOTOGRAFICA, LISTADOS DE BENEFICIARIOS				
2	ENTREGA SUPLEMENTOS NUTRICIONALES Y ALIMENTOS FORTIFICADOS EN MENORES DE DOS AÑOS					APOYOS		1035		EVIDENCIA FOTOGRAFICA, LISTADOS DE BENEFICIARIOS				
3	ENTREGA DE PROGRAMA DE ALIMENTACIÓN ADECUADA EN GRUPOS PRIORITARIOS					DESPENSAS		1600		EVIDENCIA FOTOGRAFICA, LISTADOS DE BENEFICIARIOS				
4														
COMPONENTE 4														

FICHA TÉCNICA INDICADORES														
Datos de Identificación del Programa Presupuestario														
Entidad Fiscalizada			Clave			Programa Presupuestario			Unidad(es) Responsable(s)			Monto del Programa		
												Inicial (A)	Final (B)	Diferencia (C) C=A-B
Municipio de Axtla de Terrazas, SLP			B00000			PP02 ACCESO EFECTIVO, UNIVERSAL A LOS SERVICIOS DE SALUD PARA LA POBLACIÓN			DIF, UBR, GRUPOS VULNERABLES, SALUD, INAPAM, INSTANCIA MUNICIPAL DE LA MUJER			#####	\$ -	#####
Alineación														
Plan Estatal de Desarrollo						Plan Municipal de Desarrollo								
Eje		EJE 1 BIENESTAR PARA SAN LUIS				Eje		EJE 1 BIENESTAR PARA AXTLA DE TERRAZAS						
Vertiente		0				Nivel 1		ESTRAR PARA TODOS, INCLUSIÓN SOCIAL E IGUALDAD DE GEN						
Objetivo		0				Nivel 2		SALUD INTEGRAL PARA TODOS.						
Resumen Narrativo de la Matriz de Indicadores para Resultados														
FIN		CONTRIBUIR A BENEFICIAR A LA CIUDADANIA, AL NÚCLEO FAMILIAR Y A LAS PERSONAS MAS VULNERABLES MEDIANTE UN SISTEMA CONFIABLE PARA RESOLVER SUS PROBLEMAS, COMO DESINTEGRACIÓN FAMILIAR, INSEGURIDAD ALIMENTARIA Y NUTICIONAL, INCUMPLIMIENTO DE LAS OBLIGACIONES FAMILIARES, CARENCIA DE INCLUSIÓN SOCIAL, E INFORMACIÓN SOBRE LA DISCAPACIDAD PERMANENTE Y TEMPORAL DERIVADOS DE LA ESCASA PARTICIPACIÓN DE LA SOCIEDAD.												
Datos de Identificación del Indicador														
Nombre del Indicador:		ENCUESTAS DE SATISFACCION												
Descripción del Indicador			Tipo de Indicador	Dimensión	Frecuencia de medición	Tipo de fórmula			Método de cálculo (fórmula)					
INDICA EL GRADO DE ACEPTACION DE LAS ACTIVIDADES DEL DEPARTAMENTO			Estratégico	Eficacia	Semestral	PORCENTAJE			V1 ENCUESTAS POSITIVA	V2 TOTAL DE ENCUESTAS	ENCUESTAS POSITIVAS/ TOTAL DE ENCUESTAS			
Área Responsable			DIF											
Características del Indicador														
Claridad		Relevancia		Economía		Monitoreable		Adecuado		Aporte Marginal				
x		x		x		x		x						
Medios de Verificación		ENCUESTA EN LINEA												
Supuesto		QUE SE REALICEN LAS ENCUESTAS												
Determinación de Metas														
Meta Programada		Fecha de cumplimiento		Comportamiento del indicador		Línea base		Valor		0				
0.85		Dec-25		Ascendente				Año		2024				
PROGRAMADO														
Características de las variables														
Variable 1														
Variable:		ENCUESTAS REALIZADAS												
Unidad de medida:		ACCIONES												
Tipo de variable:		Acumulada												
Calendarización														
Enero	Febrero	Marzo	Abril	Mayo	Junio	Julio	Agosto	Septiembre	Octubre	Noviembre	Diciembre			
10	10	10	10	10	10	10	10	10	10	10	10			
										Total		120		
Variable 2														
										Total		0		
										Meta del Indicador:		120		

FICHA TÉCNICA INDICADORES											
Datos de Identificación del Programa Presupuestario											
Entidad Fiscalizada	Clave	Programa Presupuestario			Unidad(es) Responsable(s)		Monto del Programa				
Municipio de Axtla de Terrazas, SLP	800000	PP02 ACCESO EFECTIVO, UNIVERSAL A LOS SERVICIOS DE SALUD PARA LA POBLACIÓN			DIF, UBR, GRUPOS VULNERABLES, SALUD, INAPAM, INSTANCIA MUNICIPAL DE LA MUJER		#####	\$ -	#####		
Alineación											
Plan Estatal de Desarrollo					Plan Municipal de Desarrollo						
Eje	EJE 1 BIENESTAR PARA SAN LUIS				Eje	EJE 1 BIENESTAR PARA AXTLA DE TERRAZAS					
Vertiente	0				Nivel 1	ESTRAR PARA TODOS, INCLUSIÓN SOCIAL E IGUALDAD DE GEN					
Objetivo	0				Nivel 2	SALUD INTEGRAL PARA TODOS.					
Resumen Narrativo de la Matriz de Indicadores para Resultados											
PROPÓSITO	LA POBLACIÓN DEL MUNICIPIO CUENTA CON UN SISTEMA CONFIABLE PARA RESOLVER SUS PROBLEMAS										
Datos de Identificación del Indicador											
Nombre del Indicador:	ATENCION A USUARIOS										
Descripción del indicador	Tipo de Indicador	Dimensión	Frecuencia de medición	Tipo de fórmula		Método de cálculo (fórmula)					
INDICA EL NUMERO DE ATENCIONES REALIZADAS DURANTE EL EJERCICIO	Estratégico	Eficiencia	Semestral	Porcentaje		V1	V2	ATENCIONES REALIZADAS/ATENCIONES DEL AÑO ANTERIOR*100			
Área Responsable						DIF					
Características del Indicador											
Claridad	Relevancia	Economía	Monitoreable	Adecuado	Aporte Marginal						
x	x	x	x	x							
Medios de Verificación											
DOCUMENTACION DEL AÑO VS DOCUMENTACION DEL AÑO FISCAL ANTERIOR											
Supuesto											
CONTAR CON LA INFORMACION DETALLADA Y PRECISA											
Determinación de Metas											
Meta Programada	Fecha de cumplimiento	Comportamiento del indicador		Línea base	Valor	0					
90%	Dec-25	Ascendente			Año	2024					
PROGRAMADO											
Características de las variables											
Variable 1											
Variable:	ATENCIONES REALIZADAS										
Unidad de medida:	ACCIONES										
Tipo de variable:	Acumulada										
Calendarización											
Enero	Febrero	Marzo	Abril	Mayo	Junio	Julio	Agosto	Septiembre	Octubre	Noviembre	Diciembre
1870	1870	1877	1878	1878	1878	1877	1875	1878	1872	1867	1836
Total										22456	
Variable 2											
Total										0	
Meta del indicador:										22456	

FICHA TÉCNICA INDICADORES

Datos de Identificación del Programa Presupuestario

Entidad Fiscalizada			Clave			Programa Presupuestario				Unidad(es) Responsable(s)				Monto del Programa		
														Inicial (A)	Final (B)	Diferencia (C) C=A-B
Municipio de Axtla de Terrazas, SLP			B00000			PP02 ACCESO EFECTIVO, UNIVERSAL A LOS SERVICIOS DE SALUD PARA LA POBLACIÓN				DIF, UBR, GRUPOS VULNERABLES, SALUD, INAPAM, INSTANCIA MUNICIPAL DE LA MUJER				\$ 3,550,000.00	\$ -	\$ 3,550,000.00

Resumen Narrativo de la Matriz de Indicadores para Resultados

COMPONENTE 1	INDICE DE VIOLENCIA FAMILIAR DISMINUIDO
--------------	---

Datos de Identificación del Indicador

Nombre del Indicador:	INDICE DE VIOLENCIA						
Descripción del indicador			Tipo de Indicador	Dimensión	Frecuencia de medición	Tipo de fórmula	Método de cálculo (fórmula)
MUESTRA EL GRADO DE VIOLENCIA REGISTRADA EN EL MUNICIPIO			Gestión	Eficiencia	Trimestral	Porcentaje	V1 DENUNCIAS REALIZADAS V2 DENUNCIAS REALIZADAS AÑO ANTERIOR DENUNCIAS REALIZADAS/DENUNCIAS REALIZADAS AÑO ANTERIOR*100
Área Responsable		DIF					

Características del Indicador

Claridad	Relevancia	Economía	Monitoreable	Adecuado	Aporte Marginal
x	x	x	x	x	
Medios de Verificación	DOCUMENTACION DEL AÑO VS DOCUMENTACION DEL AÑO FISCAL ANTERIOR				
Supuesto	QUE SE REALICEN DENUNCIAS				

Determinación de Metas

Meta Programada	Fecha de cumplimiento	Comportamiento del indicador	Linea base	Valor	0%
100%	Dec-25	Ascendente		Año	2024

PROGRAMADO

Características de las variables

Variable 1

Variable:	INDICE DE VIOLENCIA FAMILIAR DISMINUIDO
Unidad de medida:	ACCIONES
Tipo de variable:	Acumulada

Calendarización

Enero	Febrero	Marzo	Abril	Mayo	Junio	Julio	Agosto	Septiembre	Octubre	Noviembre	Diciembre
71	71	71	72	72	71	72	71	71	70	71	39
Total										822	

Variable 2

Total	0
Meta del Indicador:	822

REALIZADO

Características de las variables

Variable 1

Variable	INDICE DE VIOLENCIA FAMILIAR DISMINUIDO
Unidad de medida	ACCIONES
Tipo de variable:	Acumulada

Calendarización

Enero	Febrero	Marzo	Abril	Mayo	Junio	Julio	Agosto	Septiembre	Octubre	Noviembre	Diciembre
1	0	1	101	68	75						
Total										246	

Variable 2

Total	0
Resultado del Indicador:	246

Cumplimiento del Indicador:	30%
-----------------------------	-----

Explicaciones y causas de las variaciones al cumplimiento de la programación.
¿Por qué no se cumplió o por qué se superó considerablemente lo programado?

*Anexar evidencia de los resultados del indicador.

FICHA TÉCNICA INDICADORES

Actividades																
Descripción	Unidad de medida	Calendario													Total	Porcentaje de Cumplimento
		Programado/R realizado	Ene	Feb.	Mar.	Abr.	May.	Jun.	Jul.	Ago.	Sep.	Oct.	Nov.	Dic.		
IMPLEMENTACIÓN DE CAMPAÑA DE SALUD, PARA RECURSOS ECONÓMICOS FAMILIARES SUFICIENTES	ACCIONES	Programado	70	70	70	70	70	70	70	70	70	70	70	38	808	29%
		Realizado	0	0	0	96	67	75							238	
REALIZACIÓN DE CONVENIOS CON CLÍNICAS DE REHABILITACIÓN SOCIAL Y "CECOSAMA" PARA BAJAR INDICES DE DROGADICCIÓN Y ALCOHOLISMO	TRASLADOS	Programado	0	1	1	1	1	1	1	1	1	0	1	0	9	56%
		Realizado	0	0	0	5	0	0							5	
REALIZACIÓN DE CELEBRACIONES DE INTERÉS FAMILIAR, SOCIAL Y CULTURAL	EVENTOS	Programado	1	0	0	1	1	0	1	0	0	0	0	1	5	60%
		Realizado	1	0	1	0	1	0							3	
Explicaciones y causas de las variaciones al cumplimiento de la programación. ¿Por qué no se cumplió o por qué se superó considerablemente lo programado?																
*Anexar evidencia de los resultados del indicador.																

FICHA TÉCNICA INDICADORES

Datos de Identificación del Programa Presupuestario

Entidad Fiscalizada			Clave			Programa Presupuestario				Unidad(es) Responsable(s)				Monto del Programa		
														Inicial (A)	Final (B)	Diferencia (C) C=A-B
Municipio de Axtla de Terrazas, SLP			B00000			PP02 ACCESO EFECTIVO, UNIVERSAL A LOS SERVICIOS DE SALUD PARA LA POBLACIÓN				DIF, UBR, GRUPOS VULNERABLES, SALUD, INAPAM, INSTANCIA MUNICIPAL DE LA MUJER				\$ 3,550,000.00	\$ -	\$ 3,550,000.00

Resumen Narrativo de la Matriz de Indicadores para Resultados

COMPONENTE 2

METODO DE CONTROL INTERNO ADECUADO

Datos de Identificación del Indicador

Nombre del Indicador:		CONTROL INTERNO							
Descripción del indicador		Tipo de Indicador	Dimensión	Frecuencia de medición	Tipo de fórmula		Método de cálculo (fórmula)		
INDICA EL ALCANCE EN EL QUE SE ENCUENTRA EL CONTROL INTERNO MUNICIPAL		Gestión	Eficiencia	Trimestral	PORCENTAJE		V1 (SUMA DE INCIDENCIAS REPORTADAS +	V2 TOTAL PROGRAMADO	(SUMA DE INCIDENCIAS REPORTADAS + INCIDENCIAS REPORTADAS + INFORMES REALIZADOS)/ ENTRE EL TOTAL PROGRAMADO * 100
Área Responsable		DIF							

Características del Indicador

Claridad	Relevancia	Economía	Monitoreable	Adecuado	Aporte Marginal
x	x	x	x	x	
Medios de Verificación		DOCUMENTACIÓN SISTEMA COSO			
Supuesto		QUE SE APLIQUE EL SISTEMA			

Determinación de Metas

Meta Programada	Fecha de cumplimiento	Comportamiento del indicador	Linea base	Valor	0%
28	Dec-25	Ascendente		Año	2024

PROGRAMADO

Características de las variables

Variable 1

Variable:	METODO DE CONTROL INTERNO ADECUADO
Unidad de medida:	ACCIONES
Tipo de variable:	Acumulada

Calendarización

Enero	Febrero	Marzo	Abril	Mayo	Junio	Julio	Agosto	Septiembre	Octubre	Noviembre	Diciembre
2	2	3	3	2	2	2	2	3	2	2	3
Total										28	

Variable 2

Total 8

Meta del Indicador: 28

REALIZADO

Características de las variables

Variable 1

Variable	METODO DE CONTROL INTERNO ADECUADO
Unidad de medida	ACCIONES
Tipo de variable:	Acumulada

Calendarización

Enero	Febrero	Marzo	Abril	Mayo	Junio	Julio	Agosto	Septiembre	Octubre	Noviembre	Diciembre
2	2	2	2	2	2						
Total										12	

Variable 2

Total 0

Resultado del Indicador: 12

Cumplimiento del Indicador: 43%

Explicaciones y causas de las variaciones al cumplimiento de la programación.
¿Por qué no se cumplió o por qué se superó considerablemente lo programado?

*Anexar evidencia de los resultados del indicador.

FICHA TÉCNICA INDICADORES

Actividades																
Descripción	Unidad de medida	Calendario													Total	Porcentaje de Cumplimiento
		Programado/R ealizado	Ene	Feb.	Mar.	Abr.	May.	Jun.	Jul.	Ago.	Sep.	Oct.	Nov.	Dic.		
IMPLEMENTACIÓN DE CÓDIGO DE ÉTICA	EXPEDIENTE	Programado	0	0	1	0	0	0	0	0	0	0	0	0	1	0%
		Realizado	0	0	0	0	0	0							0	
IMPLEMENTACIÓN DE PROTOCOLO DE SEGURIDAD	EXPEDIENTE	Programado	0	0	0	1	0	0	0	0	0	0	0	0	1	0%
		Realizado	0	0	0	0	0	0							0	
REALIZACIÓN DE ADECUADA FISCALIZACIÓN	INFORMES	Programado	2	2	2	2	2	2	2	2	3	2	2	3	26	46%
		Realizado	2	2	2	2	2	2							12	
Explicaciones y causas de las variaciones al cumplimiento de la programación. ¿Por qué no se cumplió o por qué se superó considerablemente lo programado?																

*Anexar evidencia de los resultados del indicador.

FICHA TÉCNICA INDICADORES

Datos de identificación del Programa Presupuestario

Entidad Fiscalizada			Clave			Programa Presupuestario				Unidad(es) Responsable(s)				Monto del Programa		
														Inicial (A)	Final (B)	Diferencia (C) C=A-B
Municipio de Axtla de Terrazas, SLP			B00000			PP02 ACCESO EFECTIVO, UNIVERSAL A LOS SERVICIOS DE SALUD PARA LA POBLACIÓN				DIF, UBR, GRUPOS VULNERABLES, SALUD, INAPAM, INSTANCIA MUNICIPAL DE LA MUJER				\$ 3,550,000.00	\$ -	\$ 3,550,000.00

Resumen Narrativo de la Matriz de Indicadores para Resultados

COMPONENTE 3	SEGURIDAD ALIMENTARIA EN POBLACIÓN VULNERABLE IMPLEMENTADA
--------------	--

Datos de identificación del indicador

Nombre del Indicador:		SEGURIDAD ALIMENTARIA								
Descripción del indicador			Tipo de Indicador	Dimensión	Frecuencia de medición	Tipo de fórmula		Método de cálculo (fórmula)		
INDICA EL TOTAL DE PROGRAMAS REALIZADOS PARA MITIGAR LA ALIMENTACION			Gestión	Eficiencia	Trimestral	Porcentaje	V1	V2	SUMA DE PROGRAMA DE NUTRICIÓN + SUPLEMENTOS NUTRICIONALES + PROGRAMAS DE ALIMENTACIÓN / TOTAL PROGRAMADO * 100	
							SUMA DE PROGRAMA DE NUTRICIÓN +	TOTAL PROGRAMADO		
Área Responsable		DIF ALIMENTARIO								

Características del indicador

Claridad	Relevancia	Economía	Monitoreable	Adecuado	Aporte Marginal
x	x	x	x	x	
Medios de Verificación		DOCUMENTACIÓN ADMINISTRATIVA			
Supuesto		QUE SE REALICEN LOS PROGRAMAS			

Determinación de Metas

Meta Programada	Fecha de cumplimiento	Comportamiento del indicador	Linea base	Valor	0
2704	Dec-25	Ascendente		Año	2024

PROGRAMADO

Características de las variables

Variable 1

Variable:	SEGURIDAD ALIMENTARIA EN POBLACIÓN VULNERABLE IMPLEMENTADA
Unidad de medida:	ACCIONES
Tipo de variable:	Acumulada

Calendarización

Enero	Febrero	Marzo	Abril	Mayo	Junio	Julio	Agosto	Septiembre	Octubre	Noviembre	Diciembre
222	222	227	227	228	228	228	228	228	226	220	220
Total										2704	

Variable 2

Total 8
Meta del Indicador: 2704

REALIZADO

Características de las variables

Variable 1

Variable	SEGURIDAD ALIMENTARIA EN POBLACIÓN VULNERABLE IMPLEMENTADA
Unidad de medida	ACCIONES
Tipo de variable:	Acumulada

Calendarización

Enero	Febrero	Marzo	Abril	Mayo	Junio	Julio	Agosto	Septiembre	Octubre	Noviembre	Diciembre
0	0	0	0	1054	24						
Total										1078	

Variable 2

Total 8
Resultado del Indicador: 1078

Cumplimiento del Indicador: 40%

Explicaciones y causas de las variaciones al cumplimiento de la programación.
¿Por qué no se cumplió o por qué se superó considerablemente lo programado?

*Anexar evidencia de los resultados del indicador.

FICHA TÉCNICA INDICADORES

Actividades																
Descripción	Unidad de medida	Calendario													Total	Porcentaje de Cumplimiento
		Programado/R ealizado	Ene	Feb.	Mar.	Abr.	May.	Jun.	Jul.	Ago.	Sep.	Oct.	Nov.	Dic.		
IMPLEMENTACIÓN DE PROGRAMAS DE NUTRICIÓN EN ESCUELAS	TALLERES	Programado	6	6	6	6	6	6	6	6	6	5	5	5	69	35%
		Realizado	0	0	0	0	0	24							24	
ENTREGA SUPLEMENTOS NUTRICIONALES Y ALIMENTOS FORTIFICADOS EN MENORES DE DOS AÑOS	APOYOS	Programado	86	86	86	86	87	87	87	87	87	86	85	85	1035	40%
		Realizado	0	0	0	0	414	0							414	
ENTREGA DE PROGRAMA DE ALIMENTACIÓN ADECUADA EN GRUPOS PRIORITARIOS	DESPENSAS	Programado	130	130	135	135	135	135	135	135	135	135	130	130	1600	40%
		Realizado	0	0	0	0	640	0							640	
Explicaciones y causas de las variaciones al cumplimiento de la programación. ¿Por qué no se cumplió o por qué se superó considerablemente lo programado?																

*Anexar evidencia de los resultados del indicador.

Entidad Fiscalizada			Clave	
Municipio de Axtla de Terrazas, SLP			B00000	
COMPONENTE 4			CONOCIMIENTO EN TEMAS DE BIENESTAR FAN	
Nombre del Indicador:			BIENESTAR FAMILIAR	
Descripción del indicador			Tipo de Indicador	
INDICA EL GRADO DE MEJORIA EN LA CONVIVENCIA FAMILIAR, EN CUANTO A RESPETO Y FORMACION HUMANA			Gestión	
Área Responsable			DIF BIENESTAR	
Claridad			Relevancia	
x			x	
Medios de Verificación			DOCUMENTACIÓN ADMINISTRATIVA	

Supuesto

QUE SE REALICEN LOS PROGRAMAS

Meta Programada

Fecha de cumplimiento

26

Dec-25

Variable:

BIENESTAR FAMILIAR

Unidad de medida:

ACCIONES

Tipo de variable:

Acumulada

Enero

Febrero

Marzo

Abril

2

2

2

3

Variable

BIENESTAR FAMILIAR

Unidad de medida

ACCIONES

Tipo de variable:

Acumulada

Enero

Febrero

Marzo

Abril

0

0

0

2

<p>Explicaciones y causas de las variaciones al cumplimiento de la programación.</p> <p>¿Por qué no se cumplió o por qué se superó considerablemente lo programado?</p>	
---	--

*Anexar evidencia de los resultados del indicador.

Descripción	Unidad de medida	Programado/R ealizado	Ene	Feb.
APROBACIÓN DE LOS USOS Y COSTUMBRES CONTRA LOS DERECHOS HUMANOS (PLÁTICAS DE CONCIENTIZACIÓN EN COMUNIDADES E INSTITUCIONES EDUCATIVAS)	PLÁTICAS	Programado	1	1
		Realizado	0	0
APROBACION SOBRE LOS TIPOS DE FAMILIAS (TALLERES EDUCATIVOS)	TALLERES	Programado	1	1
		Realizado	0	0
CAPACITACIÓN EN EL INGRESO ECONÓMICO FAMILIAR (AUTOEMPLEO)	CAPACITACIONES	Programado	0	0
		Realizado	0	0

<p>Explicaciones y causas de las variaciones al cumplimiento de la programación.</p> <p>¿Por qué no se cumplió o por qué se superó considerablemente lo programado?</p>	
---	--

*Anexar evidencia de los resultados del indicador.

FICHA TÉCNICA INDICADORES

Datos de Identificación del Programa Presupuestario							
Programa Presupuestario					Unidad(es) Responsable		
	PP02 ACCESO EFECTIVO, UNIVERSAL A LOS SERVICIOS DE SALUD PARA LA POBLACIÓN				DIF, UBR, GRUPOS VULNERABLES, INSTANCIA MUNICIPAL DE		

Resumen Narrativo de la Matriz de Indicadores para Resultados
--

MILIAR

Datos de Identificación del Indicador
--

Dimensión	Frecuencia de medición	Tipo de fórmula
Eficiencia	Trimestral	PORCENTAJE

Características del Indicador		
Economía	Monitoreable	Adecuado
X	X	X

Determinación de Metas		
Comportamiento del indicador	Linea base	Valor
Ascendente		Año

PROGRAMADO
Características de las variables
Variable 1

Calendarización			
Mayo	Junio	Julio	Agosto
2	2	2	2

Variable 2

REALIZADO
Características de las variables
Variable 1

Calendarización			
Mayo	Junio	Julio	Agosto
4	2		

Variable 2



Actividades							
Calendario							
Mar.	Abr.	May.	Jun.	Jul.	Ago.	Sep.	Oct.
1	1	1	1	1	1	1	1
0	1	2	2				
1	1	1	1	1	1	1	1
0	1	2	0				
0	1	0	0	0	0	1	0
0	0	0	0				

EJERCICIO FISCAL 2025
NIVEL COMPONENTE 1

Variable(s)	Monto del Programa		
	Inicial (A)	Final (B)	Diferencia (C) C=A-B
SALUD, INAPAM, LA MUJER	\$ 3,550,000.00	\$ -	\$ 3,550,000.00

Método de cálculo (fórmula)		
V1	V2	SUMA DE DE PLÁTICAS REALIZADAS DE USOS Y COSTUMBRES CONTRA DERECHOS HUMANOS + TALLERES EDUCATIVOS + TALLERES DE AUTOEMPLEO / TOTAL PROGRAMADO * 100
SUMA DE DE PLATICAS REALIZADAS DE USOS Y COSTUMBRES CONTRA DERECHOS HUMANOS +	TOTAL PROGRAMADO	

Variable(s)	Aporte Marginal

Cumplimiento del Indicador:

31%

		Total	Porcentaje de Cumplimiento
Nov.	Dic.		
1	1	12	42%
		5	
1	1	12	25%
		3	
0	0	2	0%
		0	

Entidad Fiscalizada			Clave	
Municipio de Axtla de Terrazas, SLP			B00000	
COMPONENTE 5			LÍMITES EN EL NUCLEO FAMILIAR IMPLEMENT	
Nombre del Indicador:			TALLERES	
Descripción del indicador			Tipo de Indicador	
INDICA EL AVANCE EN EL TRATO Y CONVIVENCIA FAMILIAR Y SU ROL COMO INTEGRANTE DE UNA FAMILIA			Gestión	
Área Responsable			DIF JURÍDICO	
Claridad		Relevancia		
x		x		
Medios de Verificación			DOCUMENTACIÓN ADMINISTRATIVA	

Supuesto

QUE SE REALICEN LOS TALLERES

Meta Programada

Fecha de cumplimiento

36

Dec-25

Variable:

LÍMITES EN EL NUCLEO FAMILIAR IMPLEMENT.

Unidad de medida:

ACCIONES

Tipo de variable:

Acumulada

Enero

Febrero

Marzo

Abril

3

3

3

3

Variable

LÍMITES EN EL NUCLEO FAMILIAR IMPLEMENT.

Unidad de medida

ACCIONES

Tipo de variable:

Acumulada

Enero

Febrero

Marzo

Abril

0

0

0

2

Explicaciones y causas de las variaciones al cumplimiento de la programación. ¿Por qué no se cumplió o por qué se superó considerablemente lo programado?	
--	--

*Anexar evidencia de los resultados del indicador.

Descripción	Unidad de medida	Programado/R ealizado	Ene	Feb.
DISMINUCIÓN DE VIOLENCIA INTRAFAMILIAR	ACCIONES	Programado	16	16
		Realizado	0	0
CAPACITACIÓN SOBRE LA INTEGRACIÓN FAMILIAR	ACCIONES	Programado	3	3
		Realizado	0	0
DISMINUCIÓN DE DELITOS SEXUALES A MENORES	ACCIONES	Programado	1	1
		Realizado	0	0

Explicaciones y causas de las variaciones al cumplimiento de la programación. ¿Por qué no se cumplió o por qué se superó considerablemente lo programado?	
--	--

*Anexar evidencia de los resultados del indicador.

FICHA TÉCNICA INDICADORES

Datos de Identificación del Programa Presupuestario

Programa Presupuestario					Unidad(es) Responsable		
	PP02 ACCESO EFECTIVO, UNIVERSAL A LOS SERVICIOS DE SALUD PARA LA POBLACIÓN				DIF, UBR, GRUPOS VULNERABLES, S INSTANCIA MUNICIPAL DE L		

Resumen Narrativo de la Matriz de Indicadores para Resultados

TADO (TALLERES)

Datos de Identificación del Indicador

Dimensión	Frecuencia de medición	Tipo de fórmula
Eficiencia	Trimestral	PORCENTAJE

Características del Indicador

Economía	Monitoreable	Adecuación
x	x	x

Determinación de Metas		
Comportamiento del indicador	Linea base	Valor
Ascendente		Año

PROGRAMADO
Características de las variables
Variable 1

ADO (TALLERES)

Calendarización			
Mayo	Junio	Julio	Agosto
3	3	3	3

Variable 2

REALIZADO
Características de las variables
Variable 1

ADO (TALLERES)

Calendarización			
Mayo	Junio	Julio	Agosto
1	0		

Variable 2



Actividades							
Calendario							
Mar.	Abr.	May.	Jun.	Jul.	Ago.	Sep.	Oct.
17	17	17	17	17	17	17	17
0	37	49	59				
3	3	3	3	3	3	3	3
0	15	33	18				
1	1	2	2	1	1	1	1
0	1	2	2				



EJERCICIO FISCAL 2025
NIVEL COMPONENTE 1

Actividad(s)	Monto del Programa		
	Inicial (A)	Final (B)	Diferencia (C) C=A-B
Salud, INAPAM, A MUJER	\$ 3,550,000.00	\$ -	\$ 3,550,000.00

Método de cálculo (fórmula)		
V1	V2	(TALLERES REALIZADOS/TALLERES PROGRAMADOS) *100
TALLERES REALIZADOS	TALLERES PROGRAMADOS	

Actividad	Aporte Marginal

	0		
	2024		

Cumplimiento del Indicador:	8%
-----------------------------	----

		Total	Porcentaje de Cumplimiento
Nov.	Dic.		
16	16	200	73%
		145	
3	3	36	183%
		66	
1	1	14	36%
		5	

Entidad Fiscalizada			Clave	
Municipio de Axtla de Terrazas, SLP			B00000	
COMPONENTE 6			INDICE DE DISCRIMINACIÓN A LAS PERSONAS	
Nombre del Indicador:			CENSO	
Descripción del indicador			Tipo de Indicador	
INDICA LAS ACTIVIDADES REALIZADAS EN EL TEMA DE ATENCION A PERSONAS CON CAPACIDADES DISTINTAS			Gestión	
Área Responsable			DIF COORDINACIÓN TÉCNICA	
Claridad			Relevancia	
x			x	
Medios de Verificación			DOCUMENTACIÓN ADMINISTRATIVA	

Supuesto	QUE SE REALICEN LOS PROGRAMAS
----------	-------------------------------

Meta Programada	Fecha de cumplimiento
50	Dec-25

Variable:	INDICE DE DISCRIMINACIÓN A LAS PERSONAS C
Unidad de medida:	ACCIONES
Tipo de variable:	Acumulada

Enero	Febrero	Marzo	Abril
4	4	4	5

Variable	INDICE DE DISCRIMINACIÓN A LAS PERSONAS C
Unidad de medida	ACCIONES
Tipo de variable:	Acumulada

Enero	Febrero	Marzo	Abril
0	0	0	2

Explicaciones y causas de las variaciones al cumplimiento de la programación.
¿Por qué no se cumplió o por qué se superó considerablemente lo programado?

*Anexar evidencia de los resultados del indicador.

Descripción	Unidad de medida	Programado/R ealizado	Ene	Feb.
CAPACITACIÓN CONTRA EL ABANDONO A LAS PERSONAS CON DISCAPACIDAD	PLÁTICAS	Programado	0	0
		Realizado	0	0
CAPACITACIÓN CONTRA EL ABUSO DE CONFIANZA A LAS PERSONAS CON DISCAPACIDAD	TALLERES	Programado	0	0
		Realizado	0	0
ENTREGA DE APARATOS MÉDICOS A PERSONAS CON DISCAPACIDAD	ACCIONES	Programado	4	4
		Realizado	0	0

Explicaciones y causas de las variaciones al cumplimiento de la programación.
¿Por qué no se cumplió o por qué se superó considerablemente lo programado?

*Anexar evidencia de los resultados del indicador.

FICHA TÉCNICA INDICADORES

Datos de Identificación del Programa Presupuestario

Programa Presupuestario					Unidad(es) Responsable		
PP02 ACCESO EFECTIVO, UNIVERSAL A LOS SERVICIOS DE SALUD PARA LA POBLACIÓN					DIF, UBR, GRUPOS VULNERABLES, S INSTANCIA MUNICIPAL DE L		

Resumen Narrativo de la Matriz de Indicadores para Resultados

CON DISCAPACIDAD DISMINUIDO

Datos de Identificación del Indicador

Dimensión	Frecuencia de medición	Tipo de fórmula
Eficiencia	Trimestral	PORCENTAJE

Características del Indicador

Economía	Monitoreable	Adecuación
x	x	x

Determinación de Metas		
Comportamiento del indicador	Linea base	Valor
Ascendente		Año

PROGRAMADO
Características de las variables
Variable 1

CON DISCAPACIDAD DISMINUIDO

Calendarización			
Mayo	Junio	Julio	Agosto
5	4	4	4

Variable 2

REALIZADO
Características de las variables
Variable 1

CON DISCAPACIDAD DISMINUIDO

Calendarización			
Mayo	Junio	Julio	Agosto
4	1		

Variable 2



Actividades							
Calendario							
Mar.	Abr.	May.	Jun.	Jul.	Ago.	Sep.	Oct.
1	1	1	1	1	1	1	1
0	1	0	0				
1	1	1	1	1	1	1	1
0	1	0	0				
4	4	4	4	5	5	5	5
0	3	4	27				



EJERCICIO FISCAL 2025
NIVEL COMPONENTE 1

ble(s)	Monto del Porgrama		
	Inicial (A)	Final (B)	Diferencia (C) C=A-B
ALUD, INAPAM, A MUJER	\$ 3,550,000.00	\$ -	\$ 3,550,000.00

Método de cálculo (fórmula)		
V1	V2	(CENSO EN COMUNIDADES REALIZADO / ENTRE TOTAL DE CENSO EN COMUNIDADES PROGRAMADO)* 100
CENSO EN COMUNIDADES REALIZADO	TOTAL DE CENSO EN COMUNIDADES	

do	Aporte Marginal

	0		
	2024		
</			

Cumplimiento del Indicador:	14%
-----------------------------	-----

		Total	Porcentaje de Cumplimiento
Nov.	Dic.		
1	1	10	10%
		1	
1	1	10	10%
		1	
5	5	54	63%
		34	

Entidad Fiscalizada			Clave	
Municipio de Axtla de Terrazas, SLP			B00000	
COMPONENTE 7			BRINDAR SERVICIOS DE REHABILITACION MUI	
Nombre del Indicador:			SERVICIOS	
Descripción del indicador			Tipo de Indicador	
INDICA LA CANTIDAD DE ATENCIONES BRINDADAS A LA POBLACIÓN			Gestión	
Área Responsable			DIF UBR	
Claridad			Relevancia	
x			x	
Medios de Verificación			DOCUMENTACIÓN ADMINISTRATIVA	

Supuesto

QUE SE REALICEN LOS PROGRAMAS

Meta Programada

Fecha de cumplimiento

18812

Dec-25

Variable:

BRINDAR SERVICIOS DE REHABILITACION MULT

Unidad de medida:

ACCIONES

Tipo de variable:

Acumulada

Enero

Febrero

Marzo

Abril

1568

1568

1568

1568

Variable

BRINDAR SERVICIOS DE REHABILITACION MULT

Unidad de medida

ACCIONES

Tipo de variable:

Acumulada

Enero

Febrero

Marzo

Abril

0

0

0

2439

Explicaciones y causas de las variaciones al cumplimiento de la programación. ¿Por qué no se cumplió o por qué se superó considerablemente lo programado?	
--	--

*Anexar evidencia de los resultados del indicador.

Descripción	Unidad de medida	Programado/R ealizado	Ene	Feb.
BRINDAR SERVICIOS DE REHABILITACION EXTRAHOSPITALARIOS A PERSONAS CON O SIN DISCAPACIDAD	SESIONES	Programado	1563	1563
		Realizado	0	0
BRINDAR TRATAMIENTO INTEGRAL	VISITAS	Programado	4	4
		Realizado	0	0
BRINDAR REHABILITACION DE ALTA CALIDAD EN SERVICIOS DE SALUD	GESTIONES	Programado	1	1
		Realizado	0	0

Explicaciones y causas de las variaciones al cumplimiento de la programación. ¿Por qué no se cumplió o por qué se superó considerablemente lo programado?	
--	--

*Anexar evidencia de los resultados del indicador.

FICHA TÉCNICA INDICADORES

Datos de Identificación del Programa Presupuestario

Programa Presupuestario					Unidad(es) Responsable		
PP02 ACCESO EFECTIVO, UNIVERSAL A LOS SERVICIOS DE SALUD PARA LA POBLACIÓN					DIF, UBR, GRUPOS VULNERABLES, S INSTANCIA MUNICIPAL DE L		

Resumen Narrativo de la Matriz de Indicadores para Resultados

.TIDICIPINARIO (ENFERMERIA, TRABAJO SOCIAL, FISIOTERAPIA, PSICOLOGIA, TERAPIA DEL I

Datos de Identificación del Indicador

Dimensión	Frecuencia de medición	Tipo de fórmula
Eficiencia	Trimestral	PORCENTAJE

Características del Indicador

Economía	Monitoreable	Adecuación
X	X	X

Determinación de Metas		
Comportamiento del indicador	Linea base	Valor
Ascendente		Año

PROGRAMADO
Características de las variables
Variable 1

INTERDISCIPLINARIO (ENFERMERIA, TRABAJO SOCIAL, FISIOTERAPIA, PSICOLOGIA, TERAPIA DEL LENGUAJE)

Calendarización			
Mayo	Junio	Julio	Agosto
1568	1569	1568	1567

Variable 2

REALIZADO
Características de las variables
Variable 1

INTERDISCIPLINARIO (ENFERMERIA, TRABAJO SOCIAL, FISIOTERAPIA, PSICOLOGIA, TERAPIA DEL LENGUAJE)

Calendarización			
Mayo	Junio	Julio	Agosto
3877	4209		

Variable 2



Actividades							
Calendario							
Mar.	Abr.	May.	Jun.	Jul.	Ago.	Sep.	Oct.
1563	1563	1563	1563	1562	1562	1562	1562
0	2438	3871	4187				
4	4	4	5	5	4	4	4
0	0	3	2				
1	1	1	1	1	1	1	1
0	1	3	20				



EJERCICIO FISCAL 2025
NIVEL COMPONENTE 1

ble(s)	Monto del Porgrama		
	Inicial (A)	Final (B)	Diferencia (C) C=A-B
ALUD, INAPAM, A MUJER	\$ 3,550,000.00	\$ -	\$ 3,550,000.00

.ENGUAJE)

Método de cálculo (fórmula)		
V1	V2	SUMA DE SESIONES + VISITAS DOMICILIARIAS+ GESTIONES REALIZADOS / TOTAL PROGRAMADO * 100
SUMA DE SESIONES + VISITAS	TOTAL PROGRAMADO	

do	Aporte Marginal

Cumplimiento del Indicador:	56%
-----------------------------	-----

		Total	Porcentaje de Cumplimiento
Nov.	Dic.		
1562	1562	18750	56%
		10496	
4	4	50	10%
		5	
1	1	12	200%
		24	

Entidad Fiscalizada			Clave	
Municipio de Axtla de Terrazas, SLP			B00000	
COMPONENTE 8			DIFUNDIR TEMAS DE SENSIBILIZACIÓN EDUC	
Nombre del Indicador:			TEMAS DE SENSIBILIZACIÓN	
Descripción del indicador			Tipo de Indicador	
INDICA EL AVANCE DE LA POBLACIÓN EN TEMAS DE SENSIBILIZACIÓN Y PREVENCIÓN CONTRA LA DISCAPACIDAD			Gestión	
Área Responsable			DIF UBR	
Claridad			Relevancia	
x			x	
Medios de Verificación			DOCUMENTACIÓN ADMINISTRATIVA	

Supuesto	QUE SE REALICEN LOS PROGRAMAS
----------	-------------------------------

Meta Programada	Fecha de cumplimiento
4	Dec-25

Variable:	DIFUNDIR TEMAS DE SENSIBILIZACIÓN EDUCAT
Unidad de medida:	ACCIONES
Tipo de variable:	Acumulada

Enero	Febrero	Marzo	Abril
		1	

Variable	DIFUNDIR TEMAS DE SENSIBILIZACIÓN EDUCAT
Unidad de medida	ACCIONES
Tipo de variable:	Acumulada

Enero	Febrero	Marzo	Abril
0	0	0	1

Explicaciones y causas de las variaciones al cumplimiento de la programación. ¿Por qué no se cumplió o por qué se superó considerablemente lo programado?	
--	--

*Anexar evidencia de los resultados del indicador.

Descripción	Unidad de medida	Programado/R ealizado		
		Programado/R ealizado	Ene	Feb.
ESCUELA PARA PADRES A LA POBLACIÓN EN GENERAL (PREVENCIÓ Y/O DETECCIÓN DE LA DISCAPACIDAD)	CANALIZACIONES	Programado	0	1
		Realizado	0	0

Explicaciones y causas de las variaciones al cumplimiento de la programación. ¿Por qué no se cumplió o por qué se superó considerablemente lo programado?	
--	--

*Anexar evidencia de los resultados del indicador.

FICHA TÉCNICA INDICADORES

Datos de Identificación del Programa Presupuestario

Programa Presupuestario					Unidad(es) Responsable		
	PP02 ACCESO EFECTIVO, UNIVERSAL A LOS SERVICIOS DE SALUD PARA LA POBLACIÓN				DIF, UBR, GRUPOS VULNERABLES, S INSTANCIA MUNICIPAL DE L		

Resumen Narrativo de la Matriz de Indicadores para Resultados

ATIVOS Y DE PREVENCIÓN SOBRE LA DISCAPACIDAD.

Datos de Identificación del Indicador

Dimensión	Frecuencia de medición	Tipo de fórmula
Eficiencia	Trimestral	Porcentaje

Características del Indicador

Economía	Monitoreable	Adecuación
x	x	x

Determinación de Metas		
Comportamiento del indicador	Linea base	Valor
Ascendente		Año

PROGRAMADO
Características de las variables
Variable 1

TIVOS Y DE PREVENCIÓN SOBRE LA DISCAPACIDAD

Calendarización			
Mayo	Junio	Julio	Agosto
	1		

Variable 2

REALIZADO
Características de las variables
Variable 1

TIVOS Y DE PREVENCIÓN SOBRE LA DISCAPACIDAD

Calendarización			
Mayo	Junio	Julio	Agosto
2	0		

Variable 2



Actividades							
Calendario							
Mar.	Abr.	May.	Jun.	Jul.	Ago.	Sep.	Oct.
1	1	1	1	1	1	1	1
0	1	1	0				

EJERCICIO FISCAL 2025
NIVEL COMPONENTE 1

Actividad(s)	Monto del Programa		
	Inicial (A)	Final (B)	Diferencia (C) C=A-B
Salud, INAPAM, A MUJER	\$ 3,550,000.00	\$ -	\$ 3,550,000.00

Método de cálculo (fórmula)		
V1	V2	TEMAS DE SENSIBILIZACIÓN REALIZADAS / TEMAS DE SENSIBILIZACIÓN PROGRAMADAS * 100
TEMAS DE SENSIBILIZACIÓN REALIZADAS	TEMAS DE SENSIBILIZACIÓN	

Indicador	Aporte Marginal

Cumplimiento del Indicador:	75%
-----------------------------	-----

		Total	Porcentaje de Cumplimiento
Nov.	Dic.		
1		10	20%
		2	

Entidad Fiscalizada			Clave	
Municipio de Axtla de Terrazas, SLP			B00000	
COMPONENTE 9			ORGANIZAR EVENTOS CULTURALES Y DEPORT	
Nombre del Indicador:			EVENTOS	
Descripción del indicador			Tipo de Indicador	
INDICA LA ATENCIÓN NECESARIA PARA INCLUIR A PERSONAS CON CAPACIDADES DISTINTAS			Gestión	
Área Responsable			DIF UBR	
Claridad			Relevancia	
x			x	
Medios de Verificación			DOCUMENTACIÓN ADMINISTRATIVA	

Supuesto

QUE SE REALICEN LOS PROGRAMAS

Meta Programada

Fecha de cumplimiento

2

Dec-25

Variable:

ORGANIZAR EVENTOS CULTURALES Y DEPORTIV

Unidad de medida:

ACCIONES

Tipo de variable:

Acumulada

Enero

Febrero

Marzo

Abril

0

0

1

0

Variable

ORGANIZAR EVENTOS CULTURALES Y DEPORTIV

Unidad de medida

ACCIONES

Tipo de variable:

Acumulada

Enero

Febrero

Marzo

Abril

0

0

0

0



Explicaciones y causas de las variaciones al cumplimiento de la programación. ¿Por qué no se cumplió o por qué se superó considerablemente lo programado?	
--	--

*Anexar evidencia de los resultados del indicador.



Descripción	Unidad de medida	Programado/R ealizado		
		Programado/R ealizado	Ene	Feb.
SENSIBILIZAR A LA POBLACIÓN Y HACER VALER EL DERECHO DE SER ATENDIDOS POR IGUAL	CANALIZACIONES	Programado	0	0
		Realizado	0	0

Explicaciones y causas de las variaciones al cumplimiento de la programación. ¿Por qué no se cumplió o por qué se superó considerablemente lo programado?	
--	--

*Anexar evidencia de los resultados del indicador.

FICHA TÉCNICA INDICADORES

Datos de Identificación del Programa Presupuestario

Programa Presupuestario					Unidad(es) Responsable		
PP02 ACCESO EFECTIVO, UNIVERSAL A LOS SERVICIOS DE SALUD PARA LA POBLACIÓN					DIF, UBR, GRUPOS VULNERABLES, S INSTANCIA MUNICIPAL DE L		

Resumen Narrativo de la Matriz de Indicadores para Resultados

IVOS ENCAMINADOS A LA INCLUSIÓN DE LAS PERSONAS CON O SIN DISCAPACIDAD

Datos de Identificación del Indicador

Dimensión	Frecuencia de medición	Tipo de fórmula
Eficiencia	Trimestral	Porcentaje

Características del Indicador

Economía	Monitoreable	Adecuación
x	x	x

Determinación de Metas		
Comportamiento del indicador	Linea base	Valor
Ascendente		Año

PROGRAMADO
Características de las variables
Variable 1

VOS ENCAMINADOS A LA INCLUSIÓN DE LAS PERSONAS CON O SIN DISCAPACIDAD

Calendarización			
Mayo	Junio	Julio	Agosto
0	0	0	0

Variable 2

REALIZADO
Características de las variables
Variable 1

VOS ENCAMINADOS A LA INCLUSIÓN DE LAS PERSONAS CON O SIN DISCAPACIDAD

Calendarización			
Mayo	Junio	Julio	Agosto
0	0		

Variable 2



Actividades							
Calendario							
Mar.	Abr.	May.	Jun.	Jul.	Ago.	Sep.	Oct.
0	1	0	0	0	0	0	0
0	0	0	0				



EJERCICIO FISCAL 2025
NIVEL COMPONENTE 1

ble(s)	Monto del Porgrama		
	Inicial (A)	Final (B)	Diferencia (C) C=A-B
ALUD, INAPAM, A MUJER	\$ 3,550,000.00	\$ -	\$ 3,550,000.00

Método de cálculo (fórmula)		
V1	V2	EVENTOS REALIZADOS / TOTAL PROGRAMADO * 100
EVENTOS REALIZADOS	TOTAL PROGRAMADO	

do	Aporte Marginal

	0		
	2024		

Cumplimiento del Indicador:	0%
-----------------------------	----

		Total	Porcentaje de Cumplimiento
Nov.	Dic.		
1	0	2	0%
		0	

FICHA TÉCNICA INDICADORES																
Datos de Identificación del Programa Presupuestario																
Entidad Fiscalizada			Clave			Programa Presupuestario				Unidad(es) Responsable(s)				Monto del Programa		
														Inicial (A)	Final (B)	Diferencia (C) C=A-B
Municipio de Axtla de Terrazas, SLP			800000			PP02 ACCESO EFECTIVO, UNIVERSAL A LOS SERVICIOS DE SALUD PARA LA POBLACIÓN				DIF, UBR, GRUPOS VULNERABLES, SALUD, INAPAM, INSTANCIA MUNICIPAL DE LA MUJER				\$ 3,550,000.00	\$ -	\$ 3,550,000.00
Resumen Narrativo de la Matriz de Indicadores para Resultados																
COMPONENTE 10		CONOCIMIENTOS DE LOS DERECHOS DE LAS PERSONAS VULNERABLES REALIZADOS.														
Datos de identificación del Indicador																
Nombre del Indicador:		CONOCIMIENTO DE LOS DERECHOS														
Descripción del indicador			Tipo de Indicador	Dimensión	Frecuencia de medición	Tipo de fórmula		Método de cálculo (fórmula)								
INDICA LAS ACCIONES REALIZADAS EN FAVOR DE LAS PERSONAS VULNERABLES			Gestión	Eficiencia	Trimestral	PORCENTAJE		V1	V2	(ACCIONES REALIZADAS/ACCIONES PROGRAMADAS)*100						
								ACCIONES REALIZADAS	ACCIONES PROGRAMADAS							
Área Responsable			GRUPOS VULNERABLES													
Características del Indicador																
Claridad		Relevancia			Economía		Monitoreable		Adecuado			Aporte Marginal				
X		X			X		X		X							
Medios de Verificación			SOLICITUDES DEL BENEFICIARIO, ANEXO FOTOGRAFICO.													
Supuesto			QUE SE ACERQUEN A REALIZAR LAS SOLICITUDES.													
Determinación de Metas																
Meta Programada		Fecha de cumplimiento			Comportamiento del indicador		Linea base		Valor		0					
256		Dec-25			Ascendente				Año		2024					
PROGRAMADO																
Características de las variables																
Variable 1																
Variable:		CONOCIMIENTOS DE LOS DERECHOS DE LAS PERSONAS VULNERABLES REALIZADOS.														
Unidad de medida:		ACCIONES														
Tipo de variable:		Acumulada														
Calendarización																
Enero	Febrero	Marzo	Abril	Mayo	Junio	Julio	Agosto	Septiembre	Octubre	Noviembre	Diciembre					
0	0	59	0	0	69	0	0	59	0	0	69					
Total											256					

Variable 2												Total	0			
												Meta del Indicador:	256			
REALIZADO																
Características de las variables																
Variable 1																
Variable	CONOCIMIENTOS DE LOS DERECHOS DE LAS PERSONAS VULNERABLES REALIZADOS.															
Unidad de medida	ACCIONES															
Tipo de variable:	Acumulada															
Calendarización																
Enero	Febrero	Marzo	Abril	Mayo	Junio	Julio	Agosto	Septiembre	Octubre	Noviembre	Diciembre					
0	21	22	5	320	73											
											Total	441				
Variable 2																
												Total	0			
												Resultado del Indicador:	441			
												Cumplimiento del Indicador:	172%			
Explicaciones y causas de las variaciones al cumplimiento de la programación. ¿Por qué no se cumplió o por qué se superó considerablemente lo programado?																
*Anexar evidencia de los resultados del indicador.																
Actividades																
Descripción	Unidad de medida	Programado/R realizado	Calendario												Total	Porcentaje de Cumplimiento
			Ene	Feb.	Mar.	Abr.	May.	Jun.	Jul.	Ago.	Sep.	Oct.	Nov.	Dic.		
REALIZANDO LAS CANALIZACIONES A DIFERENTES AREAS.	CANALIZACIONES	Programado	0	0	9	0	0	9	0	0	9	0	0	9	36	25%
		Realizado	0	4	2	1	0	2							9	
ENTREGANDO APOYOS DE PROGRAMAS SOCIALES POR PARTE DE INSTITUCIONES GUBERNAMENTALES	APOYOS	Programado	0	0	20	0	0	30	0	0	20	0	0	30	100	393%
		Realizado	0	9	13	0	320	51							393	
DETECTANDO CASOS VULNERABLES DENTRO DEL MUNICIPIO DE AXTLA DE TERRAZAS.	VISITAS DOMICILIARIAS	Programado	0	0	30	0	0	30	0	0	30	0	0	30	120	33%
		Realizado	0	8	7	4	0	20							39	
Explicaciones y causas de las variaciones al cumplimiento de la programación. ¿Por qué no se cumplió o por qué se superó considerablemente lo programado?																
*Anexar evidencia de los resultados del indicador.																

Entidad Fiscalizada			Clave	
Municipio de Axtla de Terrazas, SLP			B00000	
COMPONENTE 9			PROGRAMAS DE SALUD MUNICIPAL REALIZA	
Nombre del Indicador:			PROGRAMAS DE SALUD.	
Descripción del indicador			Tipo de Indicador	
INDICA EL NÚMERO DE PROGRAMAS REALIZADOS DENTRO DE COORDINACION DE SALUD			Gestión	
Área Responsable			COORDINACIÓN DE SALUD	
Claridad			Relevancia	
x			X	
Medios de Verificación			ANEXO FOTOGRAFICO, LISTA DE ASISTE	
Supuesto			QUE LA POBLACION PARTICIPE.	
Meta Programada			Fecha de cumplimiento	
592			Dec-25	

Variable:		PROGRAMAS DE SALUD MUNICIPAL REALIZAD	
Unidad de medida:		CONSULTAS MED	
Tipo de variable:		Acumulada	
Enero	Febrero	Marzo	Abril
4	5	4	5
Variable		PROGRAMAS DE SALUD MUNICIPAL REALIZAD	
Unidad de medida		CONSULTAS	
Tipo de variable:		Acumulada	
Enero	Febrero	Marzo	Abril
0	0	0	2
Explicaciones y causas de las variaciones al cumplimiento de la programación. ¿Por qué no se cumplió o por qué se superó considerablemente lo programado?			
*Anexar evidencia de los resultados del indicador.			

Descripción	Unidad de medida			
		Programado/R ealizado	Ene	Feb.
PARTICIPACION EN CAMPAÑAS DE SALUD DEL MUNICIPIO. (VACUNACION, DETECCION INTEGRAL DIABETES, HIPERTENSION Y OBESIDAD).	PARTICIPACIONES	Programado	0	1
		Realizado	0	1
EFICIENTIZACION DEL CONTROL DE ENFERMEDADES TRANSMISIDAS POR VECTOR.	ACCIONES	Programado	1	1
		Realizado	0	1
COORDINACION CON LAS INSTANCIAS ESTATALES Y FEDERALES DE SALUD.	ACCIONES	Programado	2	2
		Realizado	0	2
COLABORACION CON PROGRAMAS DE SANEAMIENTO BASICO (EXCRETAS, BASURA Y AGUA).	COLABORACIONES	Programado	1	1
		Realizado	0	0
Explicaciones y causas de las variaciones al cumplimiento de la programación. ¿Por qué no se cumplió o por qué se superó considerablemente lo programado?				
*Anexar evidencia de los resultados del indicador.				

FICHA TÉCNICA INDICADORES

Datos de Identificación del Programa Presupuestario

Programa Presupuestario					Unidad(es) Responsable		
PP02 ACCESO EFECTIVO, UNIVERSAL A LOS SERVICIOS DE SALUD PARA LA POBLACIÓN					DIF, UBR, GRUPOS VULNERABLES, S INSTANCIA MUNICIPAL DE L		

Resumen Narrativo de la Matriz de Indicadores para Resultados

DOS

Datos de Identificación del Indicador

Dimensión	Frecuencia de medición	Tipo de fórmula
Eficiencia	Trimestral	PORCENTAJE

Características del Indicador

Economía	Monitoreable	Adecuación
x	X	X

NCIA Y CONSTNCIA DE PARTICIPACION.

Determinación de Metas

Comportamiento del indicador	Linea base	Valor
Ascendente		Año

PROGRAMADO

Características de las variables

Variable 1

OS

Calendarización

Mayo	Junio	Julio	Agosto
4	25	95	90

Variable 2

REALIZADO

Características de las variables

Variable 1

OS

Calendarización

Mayo	Junio	Julio	Agosto
2	0		

Variable 2

Actividades

Calendario

EJERCICIO FISCAL 2025
NIVEL COMPONENTE 1

Actividad(s)	Monto del Programa		
	Inicial (A)	Final (B)	Diferencia (C) C=A-B
SEALUD, INAPAM, A MUJER	\$ 3,550,000.00	\$ -	\$ 3,550,000.00

Método de cálculo (fórmula)		
V1	V2	NUMERO DE CONSULTAS REALIZADAS/ TOTAL PROGRAMADO*100
NUMERO DE CONSULTAS REALIZADOS	TOTAL PROGRAMADO	

do	Aporte Marginal
	0
	2024

Septiembre	Octubre	Noviembre	Diciembre
90	90	90	90
Total		592	
Total		0	
Meta del Indicador:		592	
Septiembre	Octubre	Noviembre	Diciembre
Total		4	
Total		0	
Resultado del Indicador:		4	
Cumplimiento del Indicador:		1%	

		Total	Porcentaje de Cumplimiento
Nov.	Dic.		
		4	200%
		8	
1	1	12	25%
		3	
2	2	24	38%
		9	
1	1	12	8%
		1	

Entidad Fiscalizada			Clave	
Municipio de Axtla de Terrazas, SLP			B00000	
COMPONENTE 10			ACTIVIDADES DE INTERES SOCIAL REALIZADO	
Nombre del Indicador:		ACTIVIDADES		
Descripción del indicador			Tipo de Indicador	
INDICA LA ATENCIÓN QUE SE TIENE CON LAS PERSONAS DE LA TERCERA EDAD, SU INCLUSIÓN, CUIDADO, ATENCIÓN, RESPETO, ETC.			Gestión	
Área Responsable			INAPAM	
Claridad		Relevancia		
x		x		
Medios de Verificación		ANEXO FOTOGRAFICO SOLICITUDES, LIS		
Supuesto		QUE EXISTAN ACTIVIDADES		
Meta Programada		Fecha de cumplimiento		
67		Dec-25		

Variable:	ACTIVIDADES DE INTERES SOCIAL REALIZADO
Unidad de medida:	ACCIONES
Tipo de variable:	Acumulada

Enero	Febrero	Marzo	Abril
5	8	10	5

Variable	ACTIVIDADES DE INTERES SOCIAL REALIZADO
Unidad de medida	ACCIONES
Tipo de variable:	Acumulada

Enero	Febrero	Marzo	Abril
1	9	13	10

<p>Explicaciones y causas de las variaciones al cumplimiento de la programación.</p> <p>¿Por qué no se cumplió o por qué se superó considerablemente lo programado?</p>	
---	--

*Anexar evidencia de los resultados del indicador.

Descripción	Unidad de medida			
		Programado/R ealizado	Ene	Feb.
IMPLEMENTACION DE ATENCIÓN MÉDICA	VISITAS DOMICILIARIAS	Programado	0	0
		Realizado	0	0
DISMINUCIÓN DE LA DISCRIMINACION SOCIAL	PLATICAS	Programado	4	4
		Realizado	0	8
DISMINUCION DE ADICCIONES	ACTIVIDADES	Programado	0	4
		Realizado	0	0
DETECCION OPORTUNA DE CASOS VIOLENTADOS	VISITAS DOMICILIARIAS	Programado	1	0
		Realizado	0	0
ACTIVIDADES DE INTERES SOCIAL REALIZADO	ACTIVIDADES	Programado	0	0
		Realizado	0	0
INCLUSION A EVENTOS PÚBLICOS (INCLUSIÓN SOCIAL)	EVENTOS	Programado	0	0
		Realizado	1	1

IMPLEMENTACIÓN DE INGRESOS EXTRAS (TALLERES DE EMPODERAMIENTO)	TALLERES	Programado	0	0
		Realizado	0	0
Explicaciones y causas de las variaciones al cumplimiento de la programación. ¿Por qué no se cumplió o por qué se superó considerablemente lo programado?				
*Anexar evidencia de los resultados del indicador.				

FICHA TÉCNICA INDICADORES

Datos de Identificación del Programa Presupuestario

Programa Presupuestario					Unidad(es) Responsable		
	PP02 ACCESO EFECTIVO, UNIVERSAL A LOS SERVICIOS DE SALUD PARA LA POBLACIÓN				DIF, UBR, GRUPOS VULNERABLES, S INSTANCIA MUNICIPAL DE L		

Resumen Narrativo de la Matriz de Indicadores para Resultados

Datos de Identificación del Indicador

Dimensión	Frecuencia de medición	Tipo de fórmula
Eficiencia	Trimestral	PORCENTAJE

Características del Indicador

Economía	Monitoreable	Adecuación
x	x	x

STA DE ASISTENCIA.

Determinación de Metas

Comportamiento del indicador	Linea base	Valor
Ascendente		Año

PROGRAMADO
Características de las variables
Variable 1

Calendarización			
Mayo	Junio	Julio	Agosto
7	5	4	7

Variable 2

REALIZADO
Características de las variables
Variable 1

Calendarización			
Mayo	Junio	Julio	Agosto
1	8		

Variable 2

|--|

Actividades							
Calendario							
Mar.	Abr.	May.	Jun.	Jul.	Ago.	Sep.	Oct.
0	0	1	0	0	1	0	0
3	3	0	3				
4	4	4	4	4	4	2	2
1	1	0	1				
4	0	0	0	0	0	0	0
6	1	0	1				
1	0	2	0	0	1	1	0
0	0	0	0				
1	0	0	1	0	0	0	0
1	3	0	1				
0	0	0	0	0	1	0	1
2	1	0	1				

0	1	0	0	0	0	1	0
0	1	1	1				

EJERCICIO FISCAL 2025
NIVEL COMPONENTE 1

Ambito(s)		Monto del Programa			
		Inicial (A)	Final (B)	Diferencia (C) C=A-B	
SALUD, INAPAM, LA MUJER		\$ 3,550,000.00	\$ -	\$ 3,550,000.00	
Método de cálculo (fórmula)					
V1	V2	ACTIVIDES REALIZDAS/ACTIVIDADES PROGRAMADAS*100			
ACTIVIDES REALIZDAS	ACTIVIDADES PROGRAMADAS				
do					
		Aporte Marginal			
		0			
		2024			




Septiembre	Octubre	Noviembre	Diciembre
4	3	4	5
Total			67



Meta del Indicador: 67



Septiembre	Octubre	Noviembre	Diciembre
Total			42



Resultado del Indicador: 42

Cumplimiento del Indicador: 63%

		Total	Porcentaje de Cumplimiento
Nov.	Dic.		
0	1	3	300%
		9	
2	2	40	28%
		11	
0	0	8	100%
		8	
0	0	6	0%
		0	
0	1	3	167%
		5	
2	1	5	120%
		6	

0	0	2	150%
		3	

Entidad Fiscalizada			Clave	
Municipio de Axtla de Terrazas, SLP			B00000	
COMPONENTE 11			SUFICIENTES ACCIONES EN MATERIA DE EQUI	
Nombre del Indicador:			ACCIONES DE EQUIDAD	
Descripción del indicador			Tipo de Indicador	
CUANTIFICA LAS ACCIONES REGISTRADAS POR EL COMPONENTE			Gestión	
Área Responsable			INSTANCIA MUNICIPAL DE LA ML	
Claridad			Relevancia	
X			X	
Medios de Verificación			INFORMACIÓN DEL DEPARTAMENTO	
Supuesto			QUE SE REALICEN LAS ACCIONES	
Meta Programada			Fecha de cumplimiento	
22			Dec-25	

Descripción	Unidad de medida			
		Programado/R ealizado	Ene	Feb.
REALIZACIÓN DE ACUERDOS INTERINSTITUCIONALES	CONVENIOS	Programado	0	0
		Realizado	0	0
IMPARTICIÓN DE TALLERES DE AUTOEMPLEO	TALLER	Programado	0	1
		Realizado	1	0
REALIZACIÓN DEL DIA INTERNACIONAL DE LA MUJER	EVENTO	Programado	0	0
		Realizado	0	0
IMPARTICIÓN DE INFORMACIÓN SOBRE LOS DERECHOS DE LAS MUJERES (PLATICAS, CONFERENCIAS)	PLATICAS	Programado	0	1
		Realizado	3	0
IMPLEMENTACIÓN EN EL MECANISMO DE DENUNCIA DE VIOLENCIA	DENUNCIAS	Programado	0	1
		Realizado	0	0
Explicaciones y causas de las variaciones al cumplimiento de la programación. ¿Por qué no se cumplió o por qué se superó considerablemente lo programado?				
*Anexar evidencia de los resultados del indicador.				

FICHA TÉCNICA INDICADORES

Datos de Identificación del Programa Presupuestario

Programa Presupuestario					Unidad(es) Responsable		
PP02 ACCESO EFECTIVO, UNIVERSAL A LOS SERVICIOS DE SALUD PARA LA POBLACIÓN					DIF, UBR, GRUPOS VULNERABLES, S INSTANCIA MUNICIPAL DE L		

Resumen Narrativo de la Matriz de Indicadores para Resultados

DAD ENTRE MUJERES Y HOMBRES REALIZADAS

Datos de Identificación del Indicador

Dimensión	Frecuencia de medición	Tipo de fórmula
Eficiencia	Trimestral	PORCENTAJE

JJER

Características del Indicador

Economía	Monitoreable	Adecuación
X	X	X

Determinación de Metas

Comportamiento del indicador	Linea base	Valor
Ascendente		Año

PROGRAMADO

Características de las variables

Variable 1

IDAD ENTRE MUJERES Y HOMBRES REALIZADAS

Calendarización

Mayo	Junio	Julio	Agosto
2	2	1	2

Variable 2

REALIZADO

Características de las variables

Variable 1

IDAD ENTRE MUJERES Y HOMBRES REALIZADAS

Calendarización

Mayo	Junio	Julio	Agosto
4	0		

Variable 2

Actividades

Calendario							
Mar.	Abr.	May.	Jun.	Jul.	Ago.	Sep.	Oct.
0	0	0	1	0	0	1	0
0	0	0	0				
0	1	0	0	1	0	0	1
0	0	2	2				
1	0	0	0	0	0	0	1
1	0	0	0				
1	0	1	1	0	1	1	0
1	2	2	3				
0	0	1	0	0	1	0	0
0	1	0	2				

EJERCICIO FISCAL 2025

NIVEL COMPONENTE 1

Actividad	Monto del Programa		
	Inicial (A)	Final (B)	Diferencia (C) C=A-B
ALUD, INAPAM, A MUJER	\$ 3,550,000.00	\$ -	\$ 3,550,000.00

Método de cálculo (fórmula)		
V1	V2	SUMA DE CONVENIOS INSTITUCIONALES REALIZADOS + TALLERES REALIZADOS+EVENTOS REALIZADIS+DERECHOS DE LAS MUJERES REALIZADOS+ MECANISMOS REALIZADOS / TOTAL
SUMA DE CONVENIOS INSTITUCIONALE	TOTAL PROGRAMADOS	

[illegible]

		Total	Porcentaje de Cumplimiento
Nov.	Dic.		
0	0	2	0%
		0	
1	0	5	100%
		5	
0	0	2	50%
		1	
1	1	8	138%
		11	
1	1	5	60%
		3	

MIR														
Datos de Identificación del Programa Presupuestario														
Entidad Fiscalizada			Clave			Programa Presupuestario			Unidad(es) Responsable(s)			Monto del Programa		
												Inicial (A)	Final (B)	Diferencia (C) C=A-B
Municipio de Axtla de Terrazas, SLP			C00000			PP03 ACTIVIDADES CULTURALES, ARTISTICAS Y DEPORTIVAS			CULTURA, EDUCACIÓN, BIBLIOTECA, DEPORTES, IMJUVE			\$ 870,000.00		\$ 870,000.00
Alineación														
Plan Estatal de Desarrollo						Plan Municipal de Desarrollo								
Eje	EJE 1 BIENESTAR PARA SAN LUIS					Eje	EJE 1 BIENESTAR PARA AXTLA DE TERRAZAS							
Vertiente						Nivel 1	EDUCACIÓN CULTURA DEPORTE Y RECREACIÓN							
Objetivo						Nivel 2								
Matriz de Indicadores para Resultados														
FIN														
Resumen Narrativo			Indicador			Medios de Verificación			Supuesto					
CONTRIBUIR A INCREMENTAR LA ASISTENCIA DE LA POBLACIÓN A LAS ACTIVIDADES CULTURALES, ARTÍSTICAS Y DEPORTIVAS MEDIANTE EL INCREMENTO DE INTERES INDIVIDUAL POR PARTE DE LA POBLACIÓN			PORCENTAJE DE INCREMENTO EN LA ASISTENCIA DE ACTIVIDADES CULTURALES, ARTÍSTICAS Y DEPORTIVAS			REPORTE DE ASISTENCIA A EVENTOS, MATERIAL FOTOGRÁFICO, REGISTRO DE ASISTENCIA			LA POBLACIÓN ASISTE A LOS EVENTOS DE CULTURA					
Área Responsable		CULTURA												
Tipo de Indicador		Dimensión		Método de cálculo (fórmula)				Línea base		Meta programada				
				V1	V2									
Estratégico		Eficacia		NUMERO DE EVENTOS CULTURALES Y ARTISTICOS EN EL AÑO ACTUAL	NUMERO DE EVENTOS CULTURALES Y ARTISTICOS EN EL AÑO ACTUAL / NUMERO DE EVENTOS CULTURALES Y ARTISTICOS EN EL AÑO ANTERIOR)*100			0		152				
PROPÓSITO														
Resumen Narrativo			Indicador			Medios de Verificación			Supuesto					
LA POBLACIÓN DE LA CABECERA EN EL MUNICIPIO DE AXTLA DE TERRAZAS, S.L. P. PARTICIPA EN ACTIVIDADES CULTURALES, ARTISTICAS Y DEPORTIVAS			PORCENTAJE DE PARTICIPACIÓN DE LA POBLACION EN ACTIVIDADES CULTURALES			REPORTE DE PARTICIPACION EN ACTIVIDADES CULTURALES, FICHAS DE INSCRIPCIÓN A TALLERES, LISTAS DE ASISTENCIA, MATERIAL FOTOGRÁFICO			POBLACIÓN DE LA CABECERA MUNICIPAL SE INTERESA Y PARTICIPA EN LAS ACTIVIDADES CULTURALES					
Área Responsable		CULTURA												
Tipo de Indicador		Dimensión		Método de cálculo (fórmula)				Línea base		Meta programada				
				V1	V2									
Estratégico		Eficacia		POBLACIÓN DE LA CABECERA MUNICIPAL QUE PARTICIPÓ EN ACTIVIDADES CULTURALES EN EL AÑO ACTUAL	POBLACIÓN DE LA CABECERA MUNICIPAL QUE PARTICIPÓ EN ACTIVIDADES CULTURALES EN EL AÑO ACTUAL/ POBLACIÓN DE LA CABECERA MUNICIPAL PROGRAMADA *100			0		8535				
COMPONENTE 1														
Resumen Narrativo			Indicador			Medios de Verificación			Supuesto					
PROMOCIÓN Y DIFUSIÓN OPORTUNA DE EVENTOS Y ACTIVIDADES CULTURALES REALIZADAS			PORCENTAJE DE EVENTOS REALIZADOS			REPORTES DE ASISTENCIA A EVENTOS, MATERIAL FOTOGRÁFICO, PLANDE TRABAJO, PROGRAMACION DE EVENTOS			CONDICIONES FAVORABLES PARA LA REALIZACIÓN DE LOS EVENTOS					
Área Responsable		CULTURA												
Tipo de Indicador		Dimensión		Método de cálculo (fórmula)				Línea base		Meta programada				
				V1	V2									
Gestión		Eficiencia		NÚMERO DE EVENTOS REALIZADOS EN EL AÑO ACTUAL	NÚMERO DE EVENTOS PROGRAMADOS A REALIZAR)*100			0		75				
ACTIVIDADES 1														
Resumen Narrativo						Unidad de medida		Meta programada		Medios de verificación				
1	DIFUSIÓN EFICIENTE DE EVENTOS Y ACTIVIDADES (HUAPANGUEADAS, CINE EN TU COMUNIDAD)					ACTIVIDADES		71		EXPEDIENTE DEL EVENTO				
2	IMPARTICIÓN DE ESPACIOS CULTURALES (INVENTARIO DE ESPACIOS CULTURALES)					ESPACIOS		1		EXPEDIENTE INVENTARIO DE ESPACIOS PARA EVENTOS, PLAN DE TRABAJO				
3	PROMOCIÓN SUFICIENTE EN MEDIOS DIGITALES (CONCURSOS PARA PRESERVAR LAS TRADICIONES MUNICIPALES)					EVENTOS		3		PÁGINA DE FACEBOOK AYUNTAMIENTO MUNICIPAL Y CULTURA				
4														
COMPONENTE 2														
Resumen Narrativo			Indicador			Medios de Verificación			Supuesto					
SUFICIENTE COBERTURA EN TALLERES Y ACTIVIDADES CULTURALES Y PERSONAL CAPACITADO IMPARTIDOS			PORCENTAJE DE TALLERES REALIZADOS			EXPEDIENTE DE TALLERES. REPORTE DE PARTICIPACION EN ACTIVIDADES CULTURALES DEL AÑO ANTERIOR, MATERIAL FOTOGRAFICO			TALLERISTAS DISPONIBLES PARA LA IMPARTICION DE TALLERES					
Área Responsable		CULTURA												
Tipo de Indicador		Dimensión		Método de cálculo (fórmula)				Línea base		Meta programada				
				V1	V2									
Gestión		Eficiencia		NUMERO DE TALLERES REALIZADOS	NUMERO DE TALLERES REALIZADOS/NUMERO DE TALLERES PROGRAMADOS A REALIZAR)*100			0		6				

MIR																
ACTIVIDADES 2																
Resumen Narrativo						Unidad de medida		Meta programada		Medios de verificación						
1	EXISTENTE PROGRAMAS PARA EL APOYO E IMPULSO DE PROYECTOS CULTURALES (TALLERES EN LA CASA DE CULTURA HUAPANGOS)					TALLERES ACTIVIDADES		59		EXPEDIENTE DEL TALLER A REALIZAR, LISTAS DE ASISTENCIA.						
2																
COMPONENTE 3																
Resumen Narrativo				Indicador			Medios de Verificación			Supuesto						
DESARROLLO E IMPULSO DE PROYECTOS CULTURALES Y ARTÍSTICOS APROBADOS				PORCENTAJE DE APOYOS CULTURALES APROBADOS			REPORTE DE PERSONAL APOYADO, MATERIAL FOTOGRAFICO.			LA POBLACIÓN PRESENTA PROYECTOS PARA CONSEGUIR APOYOS CULTURALES Y ARTÍSTICOS						
Área Responsable		CULTURA														
Tipo de Indicador			Dimensión			Método de cálculo (fórmula)			Línea base			Meta programada				
						V1	V2									
Gestión			Eficiencia			NUMERO DE APOYOS CULTURALES APROBADOS	NUMERO DE APOYOS CULTURALES PROGRAMADOS PARA SU APROBACION]*100	NUMERO DE APOYOS CULTURALES APROBADOS/ NUMERO DE APOYOS CULTURALES PROGRAMADOS PARA SU APROBACION]*100			0			4		
ACTIVIDADES 3																
Resumen Narrativo						Unidad de medida		Meta programada		Medios de verificación						
1	GESTIONAR PROYECTOS CULTURALES ESTATALES					PROYECTOS		4		EXPEDIENTE SOLICITUDES DE LA CIUDADANÍA						
2																
COMPONENTE 4																

FICHA TÉCNICA INDICADORES														
Datos de Identificación del Programa Presupuestario														
Entidad Fiscalizada			Clave			Programa Presupuestario			Unidad(es) Responsable(s)			Monto del Programa		
												Inicial (A)	Final (B)	Diferencia (C) C=A-B
Municipio de Axtla de Terrazas, SLP			C00000			PP03 ACTIVIDADES CULTURALES, ARTÍSTICAS Y DEPORTIVAS			CULTURA, EDUCACIÓN, BIBLIOTECA, DEPORTES, IMJUVE			\$ 870,000.00	\$ -	\$870,000.00
Alineación														
Plan Estatal de Desarrollo						Plan Municipal de Desarrollo								
Eje		EJE 1 BIENESTAR PARA SAN LUIS				Eje		EJE 1 BIENESTAR PARA AXTLA DE TERRAZAS						
Vertiente		0				Nivel 1		EDUCACIÓN CULTURA DEPORTE Y RECREACIÓN						
Objetivo		0				Nivel 2		0						
Resumen Narrativo de la Matriz de Indicadores para Resultados														
FIN		CONTRIBUIR A INCREMENTAR LA ASISTENCIA DE LA POBLACIÓN A LAS ACTIVIDADES CULTURALES, ARTÍSTICAS Y DEPORTIVAS MEDIANTE EL INCREMENTO DE INTERES INDIVIDUAL POR PARTE DE LA POBLACIÓN												
Datos de Identificación del Indicador														
Nombre del Indicador:		PORCENTAJE DE INCREMENTO EN LA ASISTENCIA DE ACTIVIDADES CULTURALES, ARTÍSTICAS Y DEPORTIVAS												
Descripción del Indicador		Tipo de Indicador	Dimensión	Frecuencia de medición	Tipo de fórmula		Método de cálculo (fórmula)							
INDICA LA CANTIDAD DE ACTIVIDADES REALIZADAS DIRECTAMENTE CON LA POBLACION EN EL EJERCICIO.		Estratégico	Eficacia	Semestral	Porcentaje		V1 NUMERO DE EVENTOS	V2 NUMERO DE EVENTOS	(NUMERO DE EVENTOS CULTURALES Y ARTISTICOS EN EL AÑO ACTUAL / NUMERO DE EVENTOS CULTURALES Y					
Área Responsable		CULTURA												
Características del Indicador														
Claridad	Relevancia	Economía		Monitoreable		Adecuado		Aporte Marginal						
x	x	x		x		x								
Medios de Verificación		REPORTE DE ASISTENCIA A EVENTOS, MATERIAL FOTOGRÁFICO, REGISTRO DE ASISTENCIA												
Supuesto		LA POBLACIÓN ASISTE A LOS EVENTOS DE CULTURA												
Determinación de Metas														
Meta Programada	Fecha de cumplimiento	Comportamiento del indicador		Línea base		Valor	0							
152	Dec-25	Ascendente				Año	2024							
PROGRAMADO														
Características de las variables														
Variable 1														
Variable:		PORCENTAJE DE INCREMENTO EN LA ASISTENCIA DE ACTIVIDADES CULTURALES, ARTÍSTICAS Y DEPORTIVAS												
Unidad de medida:		ACTIVIDADES												
Tipo de variable:		Acumulada												
Calendarización														
Enero	Febrero	Marzo	Abril	Mayo	Junio	Julio	Agosto	Septiembre	Octubre	Noviembre	Diciembre			
10	14	14	13	12	15	10	13	15	12	13	11			
Total										152				
Variable 2														
Total										0				
Meta del Indicador:										152				

FICHA TÉCNICA INDICADORES																									
Datos de Identificación del Programa Presupuestario																									
Entidad Fiscalizada	Clave	Programa Presupuestario			Unidad(es) Responsable(s)		Monto del Programa																		
Municipio de Axtla de Terrazas, SLP	C00000	PP03 ACTIVIDADES CULTURALES, ARTÍSTICAS Y DEPORTIVAS			CULTURA, EDUCACIÓN, BIBLIOTECA, DEPORTES, IMJUVE		\$ 870,000.00	\$ -	\$870,000.00																
Alineación																									
<table><thead><tr><th colspan="2">Plan Estatal de Desarrollo</th></tr></thead><tbody><tr><td>Eje</td><td>EJE 1 BIENESTAR PARA SAN LUIS</td></tr><tr><td>Vertiente</td><td>0</td></tr><tr><td>Objetivo</td><td>0</td></tr></tbody></table>					Plan Estatal de Desarrollo		Eje	EJE 1 BIENESTAR PARA SAN LUIS	Vertiente	0	Objetivo	0	<table><thead><tr><th colspan="2">Plan Municipal de Desarrollo</th></tr></thead><tbody><tr><td>Eje</td><td>EJE 1 BIENESTAR PARA AXTLA DE TERRAZAS</td></tr><tr><td>Nivel 1</td><td>EDUCACIÓN CULTURA DEPORTE Y RECREACIÓN</td></tr><tr><td>Nivel 2</td><td>0</td></tr></tbody></table>					Plan Municipal de Desarrollo		Eje	EJE 1 BIENESTAR PARA AXTLA DE TERRAZAS	Nivel 1	EDUCACIÓN CULTURA DEPORTE Y RECREACIÓN	Nivel 2	0
Plan Estatal de Desarrollo																									
Eje	EJE 1 BIENESTAR PARA SAN LUIS																								
Vertiente	0																								
Objetivo	0																								
Plan Municipal de Desarrollo																									
Eje	EJE 1 BIENESTAR PARA AXTLA DE TERRAZAS																								
Nivel 1	EDUCACIÓN CULTURA DEPORTE Y RECREACIÓN																								
Nivel 2	0																								
Resumen Narrativo de la Matriz de Indicadores para Resultados																									
PROPÓSITO	LA POBLACIÓN DE LA CABECERA EN EL MUNICIPIO DE AXTLA DE TERRAZAS, S.L. P. PARTICIPA EN ACTIVIDADES CULTURALES, ARTÍSTICAS Y DEPORTIVAS																								
Datos de Identificación del Indicador																									
Nombre del Indicador:	PORCENTAJE DE PARTICIPACIÓN DE LA POBLACION EN ACTIVIDADES CULTURALES																								
Descripción del indicador	Tipo de Indicador	Dimensión	Frecuencia de medición	Tipo de fórmula	Método de cálculo (fórmula)																				
INDICA LA CANTIDAD DE PARTICIPANTES INVOLUCRADOS EN LAS ACTIVIDADES	Estratégico	Eficiencia	Semestral	Porcentaje	V1 POBLACION DE LA CABECERA MUNICIPAL	V2 POBLACION DE LA CABECERA MUNICIPAL	POBLACION DE LA CABECERA MUNICIPAL QUE PARTICIPÓ EN ACTIVIDADES CULTURALES EN EL AÑO ACTUAL/ POBLACIÓN DE LA CABECERA MUNICIPAL																		
Área Responsable	CULTURA																								
Características del Indicador																									
Claridad	Relevancia	Economía	Monitoreable	Adecuado	Aporte Marginal																				
x	x	x	x	x																					
Medios de Verificación	REPORTE DE PARTICIPACION EN ACTIVIDADES CULTURALES, FICHAS DE INSCRIPCIÓN A TALLERES, LISTAS DE ASISTENCIA, MATERIAL FOTOGRÁFICO																								
Supuesto	POBLACIÓN DE LA CABECERA MUNICIPAL SE INTERESA Y PARTICIPA EN LAS ACTIVIDADES CULTURALES																								
Determinación de Metas																									
Meta Programada	Fecha de cumplimiento	Comportamiento del indicador	Línea base	Valor	0																				
8535	Dec-25	Ascendente		Año	2024																				
PROGRAMADO																									
Características de las variables																									
Variable 1																									
Variable:	PORCENTAJE DE PARTICIPACIÓN DE LA POBLACION EN ACTIVIDADES CULTURALES																								
Unidad de medida:	POBLACION																								
Tipo de variable:	Acumulada																								
Calendarización																									
Enero	Febrero	Marzo	Abril	Mayo	Junio	Julio	Agosto	Septiembre	Octubre	Noviembre	Diciembre														
4	4	5	5	5	3	8493	3	3	4	3	3														
Total										8535															
Variable 2										Total		0													
Meta del Indicador:										8535															

FICHA TÉCNICA INDICADORES

Datos de Identificación del Programa Presupuestario

Entidad Fiscalizada			Clave			Programa Presupuestario			Unidad(es) Responsable(s)			Monto del Programa		
												Inicial (A)	Final (B)	Diferencia (C) C=A-B
Municipio de Axtla de Terrazas, SLP			C00000			PP03 ACTIVIDADES CULTURALES, ARTÍSTICAS Y DEPORTIVAS			CULTURA, EDUCACIÓN, BIBLIOTECA, DEPORTES, IMJUVE			\$ 870,000.00	\$ -	\$ 870,000.00

Resumen Narrativo de la Matriz de Indicadores para Resultados

COMPONENTE 1 PROMOCIÓN Y DIFUSIÓN OPORTUNA DE EVENTOS Y ACTIVIDADES CULTURALES REALIZADAS

Datos de Identificación del Indicador

Nombre del Indicador:		PORCENTAJE DE EVENTOS REALIZADOS									
Descripción del indicador			Tipo de Indicador	Dimensión	Frecuencia de medición	Tipo de fórmula	Método de cálculo (fórmula)				
INDICA LA CANTIDAD DE EVENTOS REALIZADOS EN EL EJERCICIO			Gestión	Eficiencia	Trimestral	porcentaje	V1	V2	(NÚMERO DE EVENTOS REALIZADOS EN EL AÑO ACTUAL/NÚMERO DE EVENTOS PROGRAMADOS A REALIZAR)*100		
							NÚMERO DE EVENTOS REALIZADOS EN	NÚMERO DE EVENTOS PROGRAMADOS			
Área Responsable		CULTURA									

Características del Indicador

Claridad	Relevancia	Economía	Monitoreable	Adecuado	Aporte Marginal
x	x	x	x	x	
Medios de Verificación		REPORTES DE ASISTENCIA A EVENTOS, MATERIAL FOTOGRÁFICO, PLANDE TRABAJO, PROGRAMACION DE EVENTOS			
Supuesto		CONDICIONES FAVORABLES PARA LA REALIZACIÓN DE LOS EVENTOS			

Determinación de Metas

Meta Programada	Fecha de cumplimiento	Comportamiento del indicador	Linea base	Valor	0
75	Dec-25	Ascendente		Año	2024

PROGRAMADO

Características de las variables

Variable 1

Variable:	PROMOCIÓN Y DIFUSIÓN OPORTUNA DE EVENTOS Y ACTIVIDADES CULTURALES REALIZADAS
Unidad de medida:	ACCIONES
Tipo de variable:	Acumulada

Calendarización

Enero	Febrero	Marzo	Abril	Mayo	Junio	Julio	Agosto	Septiembre	Octubre	Noviembre	Diciembre
5	5	9	6	6	7	6	7	6	5	7	6
Total										75	

Variable 2

Total	0
Meta del Indicador:	75

REALIZADO

Características de las variables

Variable 1

Variable	PROMOCIÓN Y DIFUSIÓN OPORTUNA DE EVENTOS Y ACTIVIDADES CULTURALES REALIZADAS
Unidad de medida	ACCIONES
Tipo de variable:	Acumulada

Calendarización

Enero	Febrero	Marzo	Abril	Mayo	Junio	Julio	Agosto	Septiembre	Octubre	Noviembre	Diciembre
6	6	6	9	5	6						
Total										38	

Variable 2

Total	0
Resultado del Indicador:	38

Cumplimiento del Indicador: 50.67%

Explicaciones y causas de las variaciones al cumplimiento de la programación.
¿Por qué no se cumplió o por qué se superó considerablemente lo programado?

*Anexar evidencia de los resultados del indicador.

FICHA TÉCNICA INDICADORES

Actividades																
Descripción	Unidad de medida	Programado/R ealizado	Calendario												Total	Porcentaje de Cumplimiento
			Ene	Feb.	Mar.	Abr.	May.	Jun.	Jul.	Ago.	Sep.	Oct.	Nov.	Dic.		
DIFUSIÓN EFICIENTE DE EVENTOS Y ACTIVIDADES (HUAPANGUEADAS, CINE EN TU COMUNIDAD)	ACTIVIDADES	Programado	5	5	7	6	6	6	6	7	5	5	7	6	71	41%
		Realizado	5	4	5	6	4	5							29	
IMPARTICIÓN DE ESPACIOS CULTURALES (INVENTARIO DE ESPACIOS CULTURALES)	ESPACIOS	Programado	0	0	1	0	0	0	0	0	0	0	0	0	1	100%
		Realizado	0	0	0	1	0	0							1	
PROMOCIÓN SUFICIENTE EN MEDIOS DIGITALES (CONCURSOS PARA PRESERVAR LAS TRADICIONES MUNICIPALES)	EVENTOS	Programado	0	0	1	0	0	1	0	0	1	0	0	0	3	267%
		Realizado	1	2	1	2	1	1							8	
Explicaciones y causas de las variaciones al cumplimiento de la programación. ¿Por qué no se cumplió o por qué se superó considerablemente lo programado?																
*Anexar evidencia de los resultados del indicador.																

FICHA TÉCNICA INDICADORES

Datos de Identificación del Programa Presupuestario

Entidad Fiscalizada			Clave			Programa Presupuestario				Unidad(es) Responsable(s)				Monto del Programa		
														Inicial (A)	Final (B)	Diferencia (C) C=A-B
Municipio de Axtla de Terrazas, SLP			C00000			PP03 ACTIVIDADES CULTURALES, ARTÍSTICAS Y DEPORTIVAS				CULTURA, EDUCACIÓN, BIBLIOTECA, DEPORTES, IMJUVE				\$ 870,000.00	\$ -	\$ 870,000.00

Resumen Narrativo de la Matriz de Indicadores para Resultados

COMPONENTE 2 SUFICIENTE COBERTURA EN TALLERES Y ACTIVIDADES CULTURALES Y PERSONAL CAPACITADO IMPARTIDOS

Datos de Identificación del Indicador

Nombre del Indicador:		PORCENTAJE DE TALLERES REALIZADOS									
Descripción del indicador			Tipo de Indicador	Dimensión	Frecuencia de medición	Tipo de fórmula		Método de cálculo (fórmula)			
INDICA LA CANTIDAD DE TALLERES REALIZADOS EN EL EJERCICIO			Gestión	Eficiencia	Trimestral	Porcentaje		V1	V2	NUMERO DE TALLERES REALIZADOS/NUMERO DE TALLERES PROGRAMADOS A REALIZAR)*100	
								NUMERO DE TALLERES REALIZADOS	NUMERO DE TALLERES PROGRAMADOS		
Área Responsable		CULTURA									

Características del Indicador

Claridad	Relevancia	Economía	Monitoreable	Adecuado	Aporte Marginal
x	x	x	x	x	

Medios de Verificación EXPEDIENTE DE TALLERES. REPORTE DE PARTICIPACION EN ACTIVIDADES CULTURALES DEL AÑO ANTERIOR, MATERIAL FOTOGRAFICO

Supuesto TALLERISTAS DISPONIBLES PARA LA IMPARTICION DE TALLERES

Determinación de Metas

Meta Programada	Fecha de cumplimiento	Comportamiento del indicador	Linea base	Valor	0
6	Dec-25	Ascendente		Año	2024

PROGRAMADO

Características de las variables

Variable 1

Variable: SUFICIENTE COBERTURA EN TALLERES Y ACTIVIDADES CULTURALES Y PERSONAL CAPACITADO IMPARTIDOS

Unidad de medida: ACCIONES

Tipo de variable: Acumulada

Calendarización

Enero	Febrero	Marzo	Abril	Mayo	Junio	Julio	Agosto	Septiembre	Octubre	Noviembre	Diciembre
0	1	0	1	0	1	0	1	0	1	0	1
Total										6	

Variable 2

Total 0

Meta del Indicador: 6

REALIZADO

Características de las variables

Variable 1

Variable: SUFICIENTE COBERTURA EN TALLERES Y ACTIVIDADES CULTURALES Y PERSONAL CAPACITADO IMPARTIDOS

Unidad de medida: ACCIONES

Tipo de variable: Acumulada

Calendarización

Enero	Febrero	Marzo	Abril	Mayo	Junio	Julio	Agosto	Septiembre	Octubre	Noviembre	Diciembre
1	0	3	0	0	0						
Total										4	

Variable 2

Total 0

Resultado del Indicador: 4

Cumplimiento del Indicador: 67%

Explicaciones y causas de las variaciones al cumplimiento de la programación.

¿Por qué no se cumplió o por qué se superó considerablemente lo programado?

*Anexar evidencia de los resultados del indicador.

FICHA TÉCNICA INDICADORES

Actividades																
Descripción	Unidad de medida	Calendario													Total	Porcentaje de Cumplimiento
		Programado/R ealizado	Ene	Feb.	Mar.	Abr.	May.	Jun.	Jul.	Ago.	Sep.	Oct.	Nov.	Dic.		
EXISTENTE PROGRAMAS PARA EL APOYO E IMPULSO DE PROYECTOS CULTURALES (TALLERES EN LA CASA DE CULTURA HUAPANGOS)	TALLERES ACTIVIDADES	Programado	4	5	5	5	4	6	4	6	4	5	5	6	59	56%
		Realizado	6	7	7	4	4	5							33	
Explicaciones y causas de las variaciones al cumplimiento de la programación. ¿Por qué no se cumplió o por qué se superó considerablemente lo programado?																
*Anexar evidencia de los resultados del indicador.																

FICHA TÉCNICA INDICADORES

Datos de Identificación del Programa Presupuestario

Entidad Fiscalizada			Clave			Programa Presupuestario				Unidad(es) Responsable(s)				Monto del Programa		
														Inicial (A)	Final (B)	Diferencia (C) C=A-B
Municipio de Axtla de Terrazas, SLP			C00000			PP03 ACTIVIDADES CULTURALES, ARTÍSTICAS Y DEPORTIVAS				CULTURA, EDUCACIÓN, BIBLIOTECA, DEPORTES, IMJUVE				\$ 870,000.00	\$ -	\$ 870,000.00

Resumen Narrativo de la Matriz de Indicadores para Resultados

COMPONENTE 3	DESARROLLO E IMPULSO DE PROYECTOS CULTURALES Y ARTÍSTICOS APROBADOS
--------------	---

Datos de Identificación del Indicador

Nombre del Indicador:		PORCENTAJE DE APOYOS CULTURALES APROBADOS							
Descripción del indicador			Tipo de Indicador	Dimensión	Frecuencia de medición	Tipo de fórmula	Método de cálculo (fórmula)		
INDICA EL NÚMERO DE APOYOS DEL DEPARTAMENTO DE CULTURA, ENTREGADOS EN EL EJERCICIO			Gestión	Eficiencia	Trimestral	Porcentaje	V1	V2	NUMERO DE APOYOS CULTURALES APROBADOS/ NUMERO DE APOYOS CULTURALES PROGRAMADOS PARA SU APROBACION)*100
							NUMERO DE APOYOS CULTURALES	NUMERO DE APOYOS CULTURALES	
Área Responsable		CULTURA							

Características del Indicador

Claridad	Relevancia	Economía	Monitoreable	Adecuado	Aporte Marginal
x	x	x	x	x	
Medios de Verificación		REPORTE DE PERSONAL APOYADO, MATERIAL FOTOGRAFICO.			
Supuesto		LA POBLACIÓN PRESENTA PROYECTOS PARA CONSEGUIR APOYOS CULTURALES Y ARTÍSTICOS			

Determinación de Metas

Meta Programada	Fecha de cumplimiento	Comportamiento del indicador	Linea base	Valor	0
4	Dec-25	Ascendente		Año	2024

PROGRAMADO

Características de las variables

Variable 1

Variable:	DESARROLLO E IMPULSO DE PROYECTOS CULTURALES Y ARTÍSTICOS APROBADOS
Unidad de medida:	PROYECTOS
Tipo de variable:	Acumulada

Calendarización

Enero	Febrero	Marzo	Abril	Mayo	Junio	Julio	Agosto	Septiembre	Octubre	Noviembre	Diciembre
0	0	1	0	0	1	0	0	1	0	0	1
Total										8	

Variable 2

Total 8

Meta del Indicador: 8

REALIZADO

Características de las variables

Variable 1

Variable	DESARROLLO E IMPULSO DE PROYECTOS CULTURALES Y ARTÍSTICOS APROBADOS
Unidad de medida	PROYECTOS
Tipo de variable:	Acumulada

Calendarización

Enero	Febrero	Marzo	Abril	Mayo	Junio	Julio	Agosto	Septiembre	Octubre	Noviembre	Diciembre
0	0	1	0	0	0						
Total										1	

Variable 2

Total 0

Resultado del Indicador: 1

Cumplimiento del Indicador: 25%

Explicaciones y causas de las variaciones al cumplimiento de la programación. ¿Por qué no se cumplió o por qué se superó considerablemente lo programado?	
--	--

*Anexar evidencia de los resultados del indicador.

FICHA TÉCNICA INDICADORES

Actividades																
Descripción	Unidad de medida	Calendario													Total	Porcentaje de Cumplimiento
		Programado/R ealizado	Ene	Feb.	Mar.	Abr.	May.	Jun.	Jul.	Ago.	Sep.	Oct.	Nov.	Dic.		
GESTIONAR PROYECTOS CULTURALES ESTATALES	PROYECTOS	Programado	0	0	1	0	0	1	0	0	1	0	0	1	4	25%
		Realizado	0	0	1	0	0	0							1	

Explicaciones y causas de las variaciones al cumplimiento de la programación. ¿Por qué no se cumplió o por qué se superó considerablemente lo programado?	
--	--

*Anexar evidencia de los resultados del indicador.

Entidad Fiscalizada			Clave	
Municipio de Axtla de Terrazas, SLP			C00000	
COMPONENTE 4			EDUCACION MUNICIPAL EFICIENTE REALIZADA	
Nombre del Indicador:			EDUCACIÓN MUNICIPAL	
Descripción del indicador			Tipo de Indicador	
INDICA LA CANTIDAD DE ALUMNOS ACTIVOS EN EL MUNICIPIO			Gestión	
Área Responsable			EDUCACION	
Claridad		Relevancia		
x		x		
Medios de Verificación			INFORME DE ESCUELAS	
Supuesto			QUE LAS ESCUELAS PRESENTEN INFORM	
Meta Programada		Fecha de cumplimiento		

8488		Dec-25	
Variable:		EDUCACION MUNICIPAL EFICIENTE REALIZADA	
Unidad de medida:		ALUMNOS 2024	
Tipo de variable:		Acumulada	
Enero	Febrero	Marzo	Abril
0	0	0	0
Variable		EDUCACION MUNICIPAL EFICIENTE REALIZADA	
Unidad de medida		ALUMNOS 2025	
Tipo de variable:		Acumulada	
Enero	Febrero	Marzo	Abril
0	0	0	0
Explicaciones y causas de las variaciones al cumplimiento de la programación. ¿Por qué no se cumplió o por qué se superó considerablemente lo programado?			

*Anexar evidencia de los resultados del indicador.

Descripción	Unidad de medida			
		Programado/R ealizado	Ene	Feb.
SUFICIENTE INTERES DE LAS INSTITUCIONES EDUCATIVAS	DOCENTES	Programado	0	0
		Realizado	0	0

Explicaciones y causas de las variaciones al cumplimiento de la programación. ¿Por qué no se cumplió o por qué se superó considerablemente lo programado?	
--	--

*Anexar evidencia de los resultados del indicador.

FICHA TÉCNICA INDICADORES

Datos de Identificación del Programa Presupuestario							
Programa Presupuestario					Unidad(es) Responsable		
	PP03 ACTIVIDADES CULTURALES, ARTISTICAS Y DEPORTIVAS				CULTURA, EDUCACIÓN, BIBLIOTECA, E		

Resumen Narrativo de la Matriz de Indicadores para Resultados

A

Datos de Identificación del Indicador

Dimensión	Frecuencia de medición	Tipo de fórmula
Eficiencia	Trimestral	Porcentaje

Características del Indicador		
Economía	Monitoreable	Adecuación
x	x	x

DETERMINACIÓN

Determinación de Metas		
Comportamiento del indicador	Unidad de medida	Valor

Ascendente	Línea base	Año
------------	------------	-----

PROGRAMADO
Características de las variables
Variable 1

Calendarización			
Mayo	Junio	Julio	Agosto
0	0	8488	0

Variable 2

REALIZADO
Características de las variables
Variable 1

Calendarización			
Mayo	Junio	Julio	Agosto
0	0		

Variable 2

Actividades							
Calendario							
Mar.	Abr.	May.	Jun.	Jul.	Ago.	Sep.	Oct.
0	0	0	0	1500	0	0	0
0	0	0	0				

EJERCICIO FISCAL 2025
NIVEL COMPONENTE 1

ble(s)	Monto del Porgrama		
	Inicial (A)	Final (B)	Diferencia (C) C=A-B
DEPORTES, IMJUVE	\$ 870,000.00	\$ -	\$ 870,000.00

Método de cálculo (fórmula)		
V1	V2	NÚMERO DE ALUMNOS ACTIVOS / NÚMERO DE ALUMNOS AL INICIO DEL AÑO * 100
NÚMERO DE ALUMNOS ACTIVOS	NÚMERO DE ALUMNOS AL INICIO DEL AÑO	

do	Aporte Marginal
	0

[illegible]

		Total	Porcentaje de Cumplimiento
Nov.	Dic.		
0	0	1500	#DIV/0!
		0	

FICHA TÉCNICA INDICADORES																
Datos de Identificación del Programa Presupuestario																
Entidad Fiscalizada			Clave			Programa Presupuestario				Unidad(es) Responsable(s)				Monto del Pograma		
														Inicial (A)	Final (B)	Diferencia (C) C=A-B
Municipio de Axtla de Terrazas, SLP			C00000			PP03 ACTIVIDADES CULTURALES, ARTISTICAS Y DEPORTIVAS				CULTURA, EDUCACIÓN, BIBLIOTECA, DEPORTES, IMJUVE				\$ 870,000.00	\$ -	\$ 870,000.00
Resumen Narrativo de la Matriz de Indicadores para Resultados																
COMPONENTE 5		ACCIONES DE FOMENTO AL CIVISMO REALIZADAS														
Datos de Identificación del Indicador																
Nombre del Indicador:		FOMENTO AL CIVISMO														
Descripción del indicador			Tipo de Indicador	Dimensión	Frecuencia de medición	Tipo de fórmula		Método de cálculo (fórmula)								
INDICA LA CANTIDAD DE EVENTOS CIVICOS REALIZADOS EN EL EJERCICIO			Gestión	Eficiencia	Trimestral	PORCENTAJE		V1 EVENTOS CIVICOS REALIZADOS	V2 EVENTOS CIVICOS PROGRAMADO	EVENTOS CIVICOS REALIZADOS / EVENTOS CIVICOS PROGRAMADOS *100						
Área Responsable			EDUCACION													
Características del Indicador																
Claridad		Relevancia			Economía		Monitoreable		Adecuado		Aporte Marginal					
X		X			x		X		X							
Medios de Verificación			INFORMES, INVITACIONES ENVIADAS													
Supuesto			QUE LAS INSTITUCIONES ASISTAN A LAS ACTIVIDADES CIVICAS													
Determinación de Metas																
Meta Programada		Fecha de cumplimiento			Comportamiento del indicador		Linea base		Valor		0					
57		Dec-25			Ascendente				Año		2024					
PROGRAMADO																
Características de las variables																
Variable 1																
Variable:		ACCIONES DE FOMENTO AL CIVISMO REALIZADAS														
Unidad de medida:		EVENTOS CIVICOS														
Tipo de variable:		Acumulada														
Calendarización																
Enero	Febrero	Marzo	Abril	Mayo	Junio	Julio	Agosto	Septiembre	Octubre	Noviembre	Diciembre					
4	7	4	5	5	5	4	4	7	5	5		2				
Total										57						
Variable 2																
Total										0						

Meta del Indicador:															57	
REALIZADO																
Características de las variables																
Variable 1																
Variable		ACCIONES DE FOMENTO AL CIVISMO REALIZADAS														
Unidad de medida		EVENTOS CIVICOS														
Tipo de variable:		Acumulada														
Calendarización																
Enero	Febrero	Marzo	Abril	Mayo	Junio	Julio	Agosto	Septiembre	Octubre	Noviembre	Diciembre					
4	6	4	5	6	1											
											Total	26				
Variable 2																
											Total	0				
											Resultado del Indicador:	26				
											Cumplimiento del Indicador:	46%				
Explicaciones y causas de las variaciones al cumplimiento de la programación. ¿Por qué no se cumplió o por qué se superó considerablemente lo programado?																
*Anexar evidencia de los resultados del indicador.																
Actividades																
Descripción	Unidad de medida	Calendario													Total	Porcentaje de Cumplimiento
		Programado/R realizado	Ene	Feb.	Mar.	Abr.	May.	Jun.	Jul.	Ago.	Sep.	Oct.	Nov.	Dic.		
INTERES FAMILIAR POR TRANSMITIR LAS COSTUMBRES TRADICIONALES (PLÁTICAS Y CAMPAÑAS, LENGUA, MUSICA, COSTUMBRES, CAMBIO DE FISCAL)	PLATICAS	Programado	0	0	0	0	1	0	0	0	0	1	0	0	2	100%
		Realizado	0	0	0	0	2	0						2		
SUFICIENTE INVENTARIO DE VESTIGIOS ARQUEOLÓGICOS	INVENTARIO	Programado	0	0	0	0	0	0	0	0	1	0	0	0	1	100%
		Realizado	0	0	0	0	0	1						1		
SUFICIENTE INVENTARIO DE RELATOS, HISTORIAS Y LEYENDAS URBANAS Y DE LA COMUNIDAD	INVENTARIO	Programado	0	0	0	0	0	0	0	0	0	0	1	0	1	0%
		Realizado	0	0	0	0	0	0						0		
ADECUADA REALIZACIÓN DE EVENTOS CÍVICOS (DIAS CONMEMORATIVOS, BANDERA, DESFILES 16 sep y 20 nov)	EVENTOS	Programado	4	5	4	4	4	5	4	4	6	4	4	2	50	42%
		Realizado	4	5	4	4	4	0						21		
ADECUADA VINCULACIÓN CON EMPRESAS	VINCULACIONES	Programado	0	1	0	0	0	0	0	0	0	0	0	0	1	0%
		Realizado	0	0	0	0	0	0						0		

EVENTO DEL DÍA DEL NIÑO PRESIDENTE	EVENTOS	Programado	0	0	0	1	0	0	0	0	0	0	0	0	1	100%
		Realizado	0	0	0	1	0	0							1	
EVENTO DE LA FERIA PROFESIOGRÁFICA	EVENTOS	Programado	0	1	0	0	0	0	0	0	0	0	0	0	1	100%
		Realizado	0	1	0	0	0	0							1	
<p>Explicaciones y causas de las variaciones al cumplimiento de la programación.</p> <p>¿Por qué no se cumplió o por qué se superó considerablemente lo programado?</p>																
<p>*Anexar evidencia de los resultados del indicador.</p>																

Entidad Fiscalizada			Clave	
Municipio de Axtla de Terrazas, SLP			C00000	
COMPONENTE 6			CAPACITACIÓN DE PERSONAL PARA TALLERES	
Nombre del Indicador:			GESTION DE RECURSOS PARA CAPACITACIÓN DE PERSO	
Descripción del indicador			Tipo de Indicador	
INDICA EL NÚMERO DE GESTIONES REALIZADAS POR EL DEPARTAMENTO			Gestión	
Área Responsable			BIBLIOTECA	
Claridad			Relevancia	
x			x	
Medios de Verificación			INFORME MENSUAL DE BIBLIOTECA PÚBLICA	
Supuesto			QUE SE GENERA EL INFORME	

¿Por qué no se cumplió o por qué se superó considerablemente lo programado?

***Anexar evidencia de los resultados del indicador.**

Descripción	Unidad de medida			
		Programado/R ealizado	Ene	Feb.
EFICIENTIZACIÓN DE INFRAESTRUCTURA CON ADECUADO MOBILIARIO.	SOLICITUDES	Programado	1	0
		Realizado	1	0
EFICIENTIZACIÓN DE MATERIAL DE OFICINA PARA ACTIVIDADES Y TALLERES.	TALLERES	Programado	0	0
		Realizado	0	0
REALIZACIÓN DE PERIÓDICO MURAL ANUAL ENERO A DICIEMBRE	TALLERES	Programado	1	1
		Realizado	1	1
IMPARTICIÓN DE VISITAS GUIADAS DE SERVICIOS DE BIBLIOTECA	VISITAS	Programado	0	1
		Realizado	0	1

Explicaciones y causas de las variaciones al cumplimiento de la programación.

¿Por qué no se cumplió o por qué se superó considerablemente lo programado?

*Anexar evidencia de los resultados del indicador.

FICHA TÉCNICA INDICADORES

Datos de Identificación del Programa Presupuestario

Programa Presupuestario					Unidad(es) Responsable		
PP03 ACTIVIDADES CULTURALES, ARTISTICAS Y DEPORTIVAS					CULTURA, EDUCACIÓN, BIBLIOTECA, E		

Resumen Narrativo de la Matriz de Indicadores para Resultados

IMPLEMENTADO

Datos de Identificación del Indicador

ONAL DE BIBLIOTECA.

Dimensión	Frecuencia de medición	Tipo de fórmula
Eficiencia	Trimestral	porcentaje

Características del Indicador

Economía	Monitoreable	Adecuación
x	x	x

BLICA MUNICIPAL

Determinación de Metas

Comportamiento del indicador	Linea base	Valor
Ascendente		Año

PROGRAMADO
Características de las variables
Variable 1

IMPLEMENTADO

Calendarización			
Mayo	Junio	Julio	Agosto
3	1	3	1

Variable 2

REALIZADO
Características de las variables
Variable 1

IMPLEMENTADO

Calendarización			
Mayo	Junio	Julio	Agosto
2	1		

Variable 2

Actividades							
Calendario							
Mar.	Abr.	May.	Jun.	Jul.	Ago.	Sep.	Oct.
1	1	1	0	0	0	0	0
1	0	0	0				
1	0	0	0	1	0	0	0
0	0	0	0				
1	1	1	1	1	1	1	1
1	1	1	1				
0	1	1	0	1	0	0	1
0	0	1	0				

EJERCICIO FISCAL 2025
NIVEL COMPONENTE 1

ble(s)	Monto del Porgrama		
	Inicial (A)	Final (B)	Diferencia (C) C=A-B
DEPORTES, IMJUVE	\$ 870,000.00	\$ -	\$ 870,000.00

Método de cálculo (fórmula)		
V1	V2	GESTIONES REALIZADAS / GESTIONES PROGRAMADAS *100
GESTIONES REALIZADAS	GESTIONES PROGRAMADAS	

do	Aporte Marginal

	0		
	2024		



Entidad Fiscalizada			Clave	
Municipio de Axtla de Terrazas, SLP			C00000	
COMPONENTE 7			ACTIVIDADES CULTURALES PARA FOMENTAR	
Nombre del Indicador:			ACTIVIDADES CULTURALES DE FOMENTO A LA LECTURA	
Descripción del indicador			Tipo de Indicador	
INDICA EL NÚMERO DE TALLERES REALIZADOS POR EL DEPARTAMENTO			Gestión	
Área Responsable			BIBLIOTECA	
Claridad			Relevancia	
X			X	
Medios de Verificación			INFORME MENSUAL DE BIBLIOTECA PÚBLICA	
Supuesto			QUE SE GENERE EL INFORME.	
Meta Programada			Fecha de cumplimiento	

[illegible]

FICHA TÉCNICA INDICADORES

Datos de Identificación del Programa Presupuestario

Programa Presupuestario					Unidad(es) Responsable		
PP03 ACTIVIDADES CULTURALES, ARTISTICAS Y DEPORTIVAS					CULTURA, EDUCACIÓN, BIBLIOTECA, E		

Resumen Narrativo de la Matriz de Indicadores para Resultados

LA LECTURA IMPLEMENTADAS

Datos de Identificación del Indicador

A.

Dimensión	Frecuencia de medición	Tipo de fórmula
Eficiencia	Trimestral	Porcentaje

Características del Indicador

Economía	Monitoreable	Adecuación
X	X	X

BLICA MUNICIPAL.

Determinación de Metas

Comportamiento del indicador	Valor
------------------------------	-------

Ascendente	Linea base	Año
------------	------------	-----

PROGRAMADO
Características de las variables
Variable 1

A LECTURA IMPLEMENTADAS

Calendarización			
Mayo	Junio	Julio	Agosto
1	1	0	1

Variable 2

REALIZADO
Características de las variables
Variable 1

A LECTURA IMPLEMENTADAS

Calendarización			
Mayo	Junio	Julio	Agosto
1	0		

Variable 2

Actividades							
Calendario							
Mar.	Abr.	May.	Jun.	Jul.	Ago.	Sep.	Oct.
1	0	0	1	0	0	0	0
0	1	1	0				

EJERCICIO FISCAL 2025
NIVEL COMPONENTE 1

ble(s)	Monto del Porgrama		
	Inicial (A)	Final (B)	Diferencia (C) C=A-B
DEPORTES, IMJUVE	\$ 870,000.00	\$ -	\$ 870,000.00

Método de cálculo (fórmula)		
V1	V2	TALLERES REALIZADOS / TALLERES PROGRAMADOS * 100.
TALLERES REALIZADOS	TALLERES PROGRAMADOS	

Aporte Marginal	
	0%

		Total	Porcentaje de Cumplimiento
Nov.	Dic.		
0	0	2	100%
		2	

Entidad Fiscalizada			Clave	
Municipio de Axtla de Terrazas, SLP			C00000	
COMPONENTE 8			EL MUNICIPIO DE AXTLA DE TERRAZAS GESTIC	
Nombre del Indicador:			PORCENTAJE DE APOYOS PARA EL DEPORTE	
Descripción del indicador			Tipo de Indicador	
INDICA LOS APOYOS PROPORCIONADOS POR EL DEPARTAMENTO			Gestión	
Área Responsable			DEPORTE	
Claridad			Relevancia	
x			x	
Medios de Verificación			POA 2025 INFORME	
Supuesto			PROGRAMAS ANUALES DEL ESTADO CC	

¿Por qué no se cumplió o por qué se superó considerablemente lo programado?

***Anexar evidencia de los resultados del indicador.**

Descripción	Unidad de medida			
		Programado/R ealizado	Ene	Feb.
IMPLEMENTACION DE APOYOS PARA LAS INSTITUCIONES EDUCATIVAS ENTRE OTROS	SOLICITUDES	Programado	5	5
		Realizado	0	0
REALIZACIÓN DE EVENTOS DEPORTIVOS PARA PROMOVER ACTIVIDAD FÍSICA EN DIVERSOS SECTORES	EVENTOS	Programado	1	1
		Realizado	0	0
REALIZACIÓN DE LIGAS MUNICIPALES DE FUTBOL Y OTRAS DISCIPLINAS DE LA COMUNIDAD.	TORNEOS	Programado	1	0
		Realizado	0	2

Explicaciones y causas de las variaciones al cumplimiento de la programación.
¿Por qué no se cumplió o por qué se superó considerablemente lo programado?

***Anexar evidencia de los resultados del indicador.**

FICHA TÉCNICA INDICADORES

Datos de Identificación del Programa Presupuestario

Programa Presupuestario					Unidad(es) Responsable		
PP03 ACTIVIDADES CULTURALES, ARTISTICAS Y DEPORTIVAS					CULTURA, EDUCACIÓN, BIBLIOTECA, E		

Resumen Narrativo de la Matriz de Indicadores para Resultados

ONA APOYOS ECONÓMICOS Y EN ESPECIE A LA SOCIEDAD CIVIL PARA FOMENTO AL DEPORTE

Datos de Identificación del Indicador

Dimensión	Frecuencia de medición	Tipo de fórmula
Eficiencia	Trimestral	porcentaje

Características del Indicador

Economía	Monitoreable	Adecuación
x	x	x

ONADE, INSTITUCIONES EDUCATIVAS.

Determinación de Metas

Comportamiento del indicador	Linea base	Valor
Ascendente		Año

PROGRAMADO
Características de las variables
Variable 1

VA APOYOS ECONÓMICOS Y EN ESPECIE A LA SOCIEDAD CIVIL PARA FOMENTO AL DEPORTE

--

Calendarización			
Mayo	Junio	Julio	Agosto
1	1	1	1

Variable 2

REALIZADO
Características de las variables
Variable 1

VA APOYOS ECONÓMICOS Y EN ESPECIE A LA SOCIEDAD CIVIL PARA FOMENTO AL DEPORTE

--

Calendarización			
Mayo	Junio	Julio	Agosto
0	0		

Variable 2

--

--

Actividades							
Calendario							
Mar.	Abr.	May.	Jun.	Jul.	Ago.	Sep.	Oct.
5	5	5	5	3	3	4	3
0	0	0	0				
1	1	1	1	1	1	1	1
0	0	0	0				
1	0	1	1	0	0	1	0
0	1	0	0				

EJERCICIO FISCAL 2025
NIVEL COMPONENTE 1

ble(s)	Monto del Porgrama		
	Inicial (A)	Final (B)	Diferencia (C) C=A-B
DEPORTES, IMJUVE	\$ 870,000.00	\$ -	\$ 870,000.00

Método de cálculo (fórmula)		
V1	V2	NUMERO DE SOLICITUDES DE APOYO AUTORIZADAS/NUMERO DE SOLICITUDES DE APOYO RECIBIDAS *100
NUMERO DE SOLICITUDES DE APOYO	NUMERO DE SOLICITUDES DE APOYO	

Aporte Marginal	

	0		
	2024		
Septiembre	Octubre	Noviembre	Diciembre
1	1	1	1
Total		12	
Total		0	
Meta del Indicador:		12	
Septiembre	Octubre	Noviembre	Diciembre
Total		0	
Total		0	
Resultado del Indicador:		0	
Cumplimiento del Indicador:		0%	

		Total	Porcentaje de Cumplimiento
Nov.	Dic.		
3	4	50	0%
		0	
1	2	13	0%
		0	
1	0	6	50%
		3	

FICHA TÉCNICA INDICADORES																
Datos de Identificación del Programa Presupuestario																
Entidad Fiscalizada			Clave			Programa Presupuestario				Unidad(es) Responsable(s)				Monto del Programa		
														Inicial (A)	Final (B)	Diferencia (C) C=A-B
Municipio de Axtla de Terrazas, SLP			C00000			PP03 ACTIVIDADES CULTURALES, ARTÍSTICAS Y DEPORTIVAS				CULTURA, EDUCACIÓN, BIBLIOTECA, DEPORTES, IMJUVE				\$ 870,000.00	\$ -	\$ 870,000.00
Resumen Narrativo de la Matriz de Indicadores para Resultados																
COMPONENTE 9		SUFICIENTE INFORMACIÓN SOBRE EL ALCOHOLISMO Y DROGAS														
Datos de Identificación del Indicador																
Nombre del Indicador:		PLATICAS INFORMATIVAS														
Descripción del indicador			Tipo de Indicador	Dimensión	Frecuencia de medición	Tipo de fórmula		Método de cálculo (fórmula)								
INDICA EL NUMERO DE PLATICAS REALIZADAS EN EL EJERCICIO			Gestión	Eficiencia	Trimestral	PORCENTAJE		V1	V2	PLÁTICAS INFORMATIVAS / PLÁTICAS PROGRAMADAS * 100						
								PLÁTICAS INFORMATIVAS	PLÁTICAS PROGRAMADAS							
Área Responsable			IMJUVE													
Características del Indicador																
Claridad		Relevancia		Economía		Monitoreable		Adecuado		Aporte Marginal						
X		X		X		X		X								
Medios de Verificación			INFORME MENSUAL INSTANCIA DE LA JUVENTUD													
Supuesto			QUE SE GENERE EL INFORME													
Determinación de Metas																
Meta Programada		Fecha de cumplimiento		Comportamiento del indicador		Linea base		Valor		0						
12		Dec-25		Ascendente				Año		2024						
PROGRAMADO																
Características de las variables																
Variable 1																
Variable:		SUFICIENTE INFORMACIÓN SOBRE EL ALCOHOLISMO Y DROGAS														
Unidad de medida:		ACCIONES														
Tipo de variable:		Acumulada														
Calendarización																
Enero	Febrero	Marzo	Abril	Mayo	Junio	Julio	Agosto	Septiembre	Octubre	Noviembre	Diciembre					
1	1	1	1	1	1	1	1	1	1	1	1	Total 12				
Variable 2																
										Total		0				
										Meta del Indicador:		12				
REALIZADO																
Características de las variables																
Variable 1																
Variable		SUFICIENTE INFORMACIÓN SOBRE EL ALCOHOLISMO Y DROGAS														
Unidad de medida		ACCIONES														

Tipo de variable:		Acumulada														
Calendarización																
Enero	Febrero	Marzo	Abril	Mayo	Junio	Julio	Agosto	Septiembre	Octubre	Noviembre	Diciembre					
0	0	0	0	0	0							Total		0		
Variable 2																
													Total	0		
													Resultado del Indicador:	0		
													Cumplimiento del Indicador:	0%		
Explicaciones y causas de las variaciones al cumplimiento de la programación. ¿Por qué no se cumplió o por qué se superó considerablemente lo programado?																
*Anexar evidencia de los resultados del indicador.																
Actividades																
Descripción	Unidad de medida	Programado/R realizado	Calendario												Total	Porcentaje de Cumplimiento
			Ene	Feb.	Mar.	Abr.	May.	Jun.	Jul.	Ago.	Sep.	Oct.	Nov.	Dic.		
DIFUSION DE MATERIAL INFORMATIVO Y CONFERENCIAS RECREATIVAS	CONFERENCIAS	Programado	0	0	0	0	0	0	0	1	1	0	0	0	2	200%
		Realizado	0	0	1	1	1	1							4	
SUFICIENTE IMPLEMENTACIÓN DE ACTIVIDADES RECREATIVAS, DEPORTIVAS Y CULTURALES	ACTIVIDADES	Programado	2	2	2	2	2	2	2	2	2	2	2	2	24	33%
		Realizado	0	1	2	3	1	1							8	
INTERES DE LAS AUTORIDADES Y SOCIEDAD EN GENERAL ACTIVIDADES CON EL ESTADO (FERIA DEL EMPLEO, PROFESIOGRAFICA)	EVENTO	Programado	0	1	1	0	0	0	0	0	0	0	0	0	2	50%
		Realizado	0	1	0	0	0	0							1	
Explicaciones y causas de las variaciones al cumplimiento de la programación. ¿Por qué no se cumplió o por qué se superó considerablemente lo programado?																
*Anexar evidencia de los resultados del indicador.																

MIR														
Datos de Identificación del Programa Presupuestario														
Entidad Fiscalizada			Clave			Programa Presupuestario			Unidad(es) Responsable(s)			Monto del Pograma		
												Inicial (A)	Final (B)	Diferencia (C) C=A-B
Municipio de Axtla de Terrazas, SLP			D00000			PP04 DESARROLLO SOCIAL MUNICIPAL			COORDINACIÓN DE DESARROLLO SOCIAL			\$ 129,498,956.00		\$ 129,498,956.00
Alineación														
Plan Estatal de Desarrollo						Plan Municipal de Desarrollo								
Eje	EJE 1 BIENESTAR PARA SAN LUIS					Eje	EJE 1 BIENESTAR PARA AXTLA DE TERRAZAS							
Vertiente						Nivel 1	MENOS POBREZA							
Objetivo						Nivel 2								
Matriz de Indicadores para Resultados														
FIN														
Resumen Narrativo			Indicador			Medios de Verificación			Supuesto					
CONTRIBUIR A QUE LA POBLACIÓN DEL MUNICIPIO DE AXTLA DE TERRAZAS, DISMINUYA EL GRADO DE DEGRADACIÓN FAMILIAR, DETERIORO EN SU CALIDAD DE VIDA Y ALTO GRADO DE HACINAMIENTO MEDIANTE, DISMINUCIÓN INDICES DE POBREZA Y REZAGO SOCIAL.			CALIDAD DE VIDA (PROPORCIÓN DE INVERSIÓN)			SISTEMA CONTABLE			LA INVERSIÓN DEBERA SER REALIZADA					
Área Responsable		COORDINACIÓN DE DESARROLLO SOCIAL												
PROPÓSITO														
Resumen Narrativo			Indicador			Medios de Verificación			Supuesto					
LA POBLACIÓN DEL MUNICIPIO DE AXTLA DE TERRAZAS DISMINUYE LOS INDICES DE POBREZA Y REZAGO SOCIAL.			LA POBLACIÓN DEL MUNICIPIO DE AXTLA DE TERRAZAS DISMINUYE LOS INDICES DE POBREZA Y REZAGO SOCIAL.			DATOS DE IFSE			QUE SE GENERE EL PROMEDIO ESTATAL DE INVERSIÓN POR HABITANTE EN SLP					
Área Responsable		COORDINACIÓN DE DESARROLLO SOCIAL												
COMPONENTE 1														
Resumen Narrativo			Indicador			Medios de Verificación			Supuesto					
ADECUADAS OBRAS Y ACCIONES DE INFRAESTRUCTURA MUNICIPAL REALIZADAS			INVERSIONES DEL FONDO DE INFRAESTRUCTURA			SISTEMA CONTABLE			QUE SE GENEREN NECESIDADES PARA REALIZAR OBRA					
Área Responsable		COORDINACIÓN DE DESARROLLO SOCIAL												
ACTIVIDADES 1														
Resumen Narrativo						Unidad de medida		Meta programada		Medios de verificación				
1	IMPARTICIÓN DE APOYO EN ADMINISTRACIÓN PÚBLICA (FAISMUN) D02					OBRAS		2		SISTEMA CONTABLE				
2	IMPARTICIÓN DE APOYO EN AGUA Y SANEAMIENTO, VIVIENDA (FAISMUN) D03					OBRAS		3		SISTEMA CONTABLE				
3	IMPARTICIÓN DE APOYO EN CULTURA, DEPORTES (FAISMUN) D04					OBRAS		0		SISTEMA CONTABLE				
4	IMPARTICIÓN DE APOYO EN DESARROLLO INSTITUCIONAL, GASTOS INDIRECTOS (FAISMUN) D05					OBRAS		5		SISTEMA CONTABLE				
5	IMPARTICIÓN DE APOYO EN DESARROLLO URBANO, EDUCACIÓN. (FAISMUN) D06					OBRAS		21		SISTEMA CONTABLE				
6	IMPARTICIÓN DE APOYO EN ELECTRIFICACIÓN, INFRAESTRUCTURA AGROPECUARIA (FAISMUN) D07					OBRAS		12		SISTEMA CONTABLE				
7	IMPARTICIÓN DE APOYO EN INFRAESTRUCTURA BASICA EN SALUD, INFRAESTRUCTURA CARRETERA (FAISMUN) D08					OBRAS		2		SISTEMA CONTABLE				
8	IMPARTICIÓN DE APOYO EN OBLIGACIONES FINANCIERAS (FAISMUN) D09					OBRAS		0		SISTEMA CONTABLE				
9	IMPARTICIÓN DE APOYO EN SEGURIDAD PÚBLICA (FAISMUN) D10					OBRAS		0		SISTEMA CONTABLE				
COMPONENTE 2														
Resumen Narrativo			Indicador			Medios de Verificación			Supuesto					
ADECUADAS OBRAS Y ACCIONES DE FORTALECIMIENTO MUNICIPAL REALIZADAS			INVERSIONES DEL FONDO DE FORTALECIMIENTO			SISTEMA CONTABLE			QUE SE GENEREN NECESIDADES PARA REALIZAR OBRA					
Área Responsable		COORDINACIÓN DE DESARROLLO SOCIAL												
ACTIVIDADES 2														
Resumen Narrativo						Unidad de medida		Meta programada		Medios de verificación				
1	IMPARTICIÓN DE APOYO EN ADMINISTRACIÓN PÚBLICA (FAISMUN) D02					OBRAS		2		SISTEMA CONTABLE				
2	IMPARTICIÓN DE APOYO EN AGUA Y SANEAMIENTO, VIVIENDA (FAISMUN) D03					OBRAS		3		SISTEMA CONTABLE				
3	IMPARTICIÓN DE APOYO EN CULTURA, DEPORTES (FAISMUN) D04					OBRAS		0		SISTEMA CONTABLE				
4	IMPARTICIÓN DE APOYO EN DESARROLLO INSTITUCIONAL, GASTOS INDIRECTOS (FAISMUN) D05					OBRAS		5		SISTEMA CONTABLE				
5	IMPARTICIÓN DE APOYO EN DESARROLLO URBANO, EDUCACIÓN. (FAISMUN) D06					OBRAS		21		SISTEMA CONTABLE				
6	IMPARTICIÓN DE APOYO EN ELECTRIFICACIÓN, INFRAESTRUCTURA AGROPECUARIA (FAISMUN) D07					OBRAS		12		SISTEMA CONTABLE				
7	IMPARTICIÓN DE APOYO EN INFRAESTRUCTURA BASICA EN SALUD, INFRAESTRUCTURA CARRETERA (FAISMUN) D08					OBRAS		2		SISTEMA CONTABLE				
8	IMPARTICIÓN DE APOYO EN OBLIGACIONES FINANCIERAS (FAISMUN) D09					OBRAS		0		SISTEMA CONTABLE				
9	IMPARTICIÓN DE APOYO EN SEGURIDAD PÚBLICA (FAISMUN) D10					OBRAS		0		SISTEMA CONTABLE				
COMPONENTE 3														
Resumen Narrativo			Indicador			Medios de Verificación			Supuesto					
ADECUADAS OBRAS Y ACCIONES DE FORTALECIMIENTO MUNICIPAL REALIZADAS			INVERSIONES DEL FONDO DE FORTALECIMIENTO			SISTEMA CONTABLE			QUE SE GENEREN NECESIDADES PARA REALIZAR OBRA					
Área Responsable		COORDINACIÓN DE DESARROLLO SOCIAL												
ACTIVIDADES 3														
Resumen Narrativo						Unidad de medida		Meta programada		Medios de verificación				
1	IMPARTICIÓN DE APOYO EN ADMINISTRACIÓN PÚBLICA (FAISMUN) D02					OBRAS		2		SISTEMA CONTABLE				
2	IMPARTICIÓN DE APOYO EN AGUA Y SANEAMIENTO, VIVIENDA (FAISMUN) D03					OBRAS		3		SISTEMA CONTABLE				
3	IMPARTICIÓN DE APOYO EN CULTURA, DEPORTES (FAISMUN) D04					OBRAS		0		SISTEMA CONTABLE				
4	IMPARTICIÓN DE APOYO EN DESARROLLO INSTITUCIONAL, GASTOS INDIRECTOS (FAISMUN) D05					OBRAS		5		SISTEMA CONTABLE				
5	IMPARTICIÓN DE APOYO EN DESARROLLO URBANO, EDUCACIÓN. (FAISMUN) D06					OBRAS		21		SISTEMA CONTABLE				
6	IMPARTICIÓN DE APOYO EN ELECTRIFICACIÓN, INFRAESTRUCTURA AGROPECUARIA (FAISMUN) D07					OBRAS		12		SISTEMA CONTABLE				
7	IMPARTICIÓN DE APOYO EN INFRAESTRUCTURA BASICA EN SALUD, INFRAESTRUCTURA CARRETERA (FAISMUN) D08					OBRAS		2		SISTEMA CONTABLE				
8	IMPARTICIÓN DE APOYO EN OBLIGACIONES FINANCIERAS (FAISMUN) D09					OBRAS		0		SISTEMA CONTABLE				
9	IMPARTICIÓN DE APOYO EN SEGURIDAD PÚBLICA (FAISMUN) D10					OBRAS		0		SISTEMA CONTABLE				
COMPONENTE 4														
Resumen Narrativo			Indicador			Medios de Verificación			Supuesto					
ADECUADAS OBRAS Y ACCIONES DE FORTALECIMIENTO MUNICIPAL REALIZADAS			INVERSIONES DEL FONDO DE FORTALECIMIENTO			SISTEMA CONTABLE			QUE SE GENEREN NECESIDADES PARA REALIZAR OBRA					
Área Responsable		COORDINACIÓN DE DESARROLLO SOCIAL												
ACTIVIDADES 4														
Resumen Narrativo						Unidad de medida		Meta programada		Medios de verificación				
1	IMPARTICIÓN DE APOYO EN ADMINISTRACIÓN PÚBLICA (FAISMUN) D02					OBRAS		2		SISTEMA CONTABLE				
2	IMPARTICIÓN DE APOYO EN AGUA Y SANEAMIENTO, VIVIENDA (FAISMUN) D03					OBRAS		3		SISTEMA CONTABLE				
3	IMPARTICIÓN DE APOYO EN CULTURA, DEPORTES (FAISMUN) D04					OBRAS		0		SISTEMA CONTABLE				
4	IMPARTICIÓN DE APOYO EN DESARROLLO INSTITUCIONAL, GASTOS INDIRECTOS (FAISMUN) D05					OBRAS		5		SISTEMA CONTABLE				
5	IMPARTICIÓN DE APOYO EN DESARROLLO URBANO, EDUCACIÓN. (FAISMUN) D06					OBRAS		21		SISTEMA CONTABLE				
6	IMPARTICIÓN DE APOYO EN ELECTRIFICACIÓN, INFRAESTRUCTURA AGROPECUARIA (FAISMUN) D07					OBRAS		12		SISTEMA CONTABLE				
7	IMPARTICIÓN DE APOYO EN INFRAESTRUCTURA BASICA EN SALUD, INFRAESTRUCTURA CARRETERA (FAISMUN) D08					OBRAS		2		SISTEMA CONTABLE				
8	IMPARTICIÓN DE APOYO EN OBLIGACIONES FINANCIERAS (FAISMUN) D09					OBRAS		0		SISTEMA CONTABLE				
9	IMPARTICIÓN DE APOYO EN SEGURIDAD PÚBLICA (FAISMUN) D10					OBRAS		0		SISTEMA CONTABLE				
COMPONENTE 5														
Resumen Narrativo			Indicador			Medios de Verificación			Supuesto					
ADECUADAS OBRAS Y ACCIONES DE FORTALECIMIENTO MUNICIPAL REALIZADAS			INVERSIONES DEL FONDO DE FORTALECIMIENTO			SISTEMA CONTABLE			QUE SE GENEREN NECESIDADES PARA REALIZAR OBRA					
Área Responsable		COORDINACIÓN DE DESARROLLO SOCIAL												
ACTIVIDADES 5														
Resumen Narrativo						Unidad de medida		Meta programada		Medios de verificación				
1	IMPARTICIÓN DE APOYO EN ADMINISTRACIÓN PÚBLICA (FAISMUN) D02					OBRAS		2		SISTEMA CONTABLE				
2	IMPARTICIÓN DE APOYO EN AGUA Y SANEAMIENTO, VIVIENDA (FAISMUN) D03					OBRAS		3		SISTEMA CONTABLE				
3	IMPARTICIÓN DE APOYO EN CULTURA, DEPORTES (FAISMUN) D04					OBRAS		0		SISTEMA CONTABLE				
4	IMPARTICIÓN DE APOYO EN DESARROLLO INSTITUCIONAL, GASTOS INDIRECTOS (FAISMUN) D05					OBRAS		5		SISTEMA CONTABLE				
5	IMPARTICIÓN DE APOYO EN DESARROLLO URBANO, EDUCACIÓN. (FAISMUN) D06					OBRAS		21		SISTEMA CONTABLE				
6	IMPARTICIÓN DE APOYO EN ELECTRIFICACIÓN, INFRAESTRUCTURA AGROPECUARIA (FAISMUN) D07					OBRAS		12		SISTEMA CONTABLE				
7	IMPARTICIÓN DE APOYO EN INFRAESTRUCTURA BASICA EN SALUD, INFRAESTRUCTURA CARRETERA (FAISMUN) D08					OBRAS		2		SISTEMA CONTABLE				
8	IMPARTICIÓN DE APOYO EN OBLIGACIONES FINANCIERAS (FAISMUN) D09					OBRAS		0		SISTEMA CONTABLE				
9	IMPARTICIÓN DE APOYO EN SEGURIDAD PÚBLICA (FAISMUN) D10					OBRAS		0		SISTEMA CONTABLE				
COMPONENTE 6														
Resumen Narrativo			Indicador			Medios de Verificación			Supuesto					
ADECUADAS OBRAS Y ACCIONES DE FORTALECIMIENTO MUNICIPAL REALIZADAS			INVERSIONES DEL FONDO DE FORTALECIMIENTO			SISTEMA CONTABLE			QUE SE GENEREN NECESIDADES PARA REALIZAR OBRA					
Área Responsable		COORDINACIÓN DE DESARROLLO SOCIAL												
ACTIVIDADES 6														
Resumen Narrativo						Unidad de medida		Meta programada		Medios de verificación				
1	IMPARTICIÓN DE APOYO EN ADMINISTRACIÓN PÚBLICA (FAISMUN) D02					OBRAS		2		SISTEMA CONTABLE				
2	IMPARTICIÓN DE APOYO EN AGUA Y SANEAMIENTO, VIVIENDA (FAISMUN) D03					OBRAS		3		SISTEMA CONTABLE				
3	IMPARTICIÓN DE APOYO EN CULTURA, DEPORTES (FAISMUN) D04					OBRAS		0		SISTEMA CONTABLE				
4	IMPARTICIÓN DE APOYO EN DESARROLLO INSTITUCIONAL, GASTOS INDIRECTOS (FAISMUN) D05					OBRAS		5		SISTEMA CONTABLE				
5	IMPARTICIÓN DE APOYO EN DESARROLLO URBANO, EDUCACIÓN. (FAISMUN) D06					OBRAS		21		SISTEMA CONTABLE				
6	IMPARTICIÓN DE APOYO EN ELECTRIFICACIÓN, INFRAESTRUCTURA AGROPECUARIA (FAISMUN) D07					OBRAS		12		SISTEMA CONTABLE				
7	IMPARTICIÓN DE APOYO EN INFRAESTRUCTURA BASICA EN SALUD, INFRAESTRUCTURA CARRETERA (FAISMUN) D08					OBRAS		2		SISTEMA CONTABLE				
8	IMPARTICIÓN DE APOYO EN OBLIGACIONES FINANCIERAS (FAISMUN) D09					OBRAS		0		SISTEMA CONTABLE				
9	IMPARTICIÓN DE APOYO EN SEGURIDAD PÚBLICA (FAISMUN) D10					OBRAS		0		SISTEMA CONTABLE				
COMPONENTE 7														
Resumen Narrativo			Indicador			Medios de Verificación			Supuesto					
ADECUADAS OBRAS Y ACCIONES DE FORTALECIMIENTO MUNICIPAL REALIZADAS			INVERSIONES DEL FONDO DE FORTALECIMIENTO			SISTEMA CONTABLE			QUE SE GENEREN NECESIDADES PARA REALIZAR OBRA					
Área Responsable		COORDINACIÓN DE DESARROLLO SOCIAL												
ACTIVIDADES 7														
Resumen Narrativo						Unidad de medida		Meta programada		Medios de verificación				
1	IMPARTICIÓN DE APOYO EN ADMINISTRACIÓN PÚBLICA (FAISMUN) D02					OBRAS		2		SISTEMA CONTABLE				
2	IMPARTICIÓN DE APOYO EN AGUA Y SANEAMIENTO, VIVIENDA (FAISMUN) D03					OBRAS		3		SISTEMA CONTABLE				
3	IMPARTICIÓN DE APOYO EN CULTURA, DEPORTES (FAISMUN) D04					OBRAS		0		SISTEMA CONTABLE				
4	IMPARTICIÓN DE APOYO EN DESARROLLO INSTITUCIONAL, GASTOS INDIRECTOS (FAISMUN) D05					OBRAS		5		SISTEMA CONTABLE				
5	IMPARTICIÓN DE APOYO EN DESARROLLO URBANO, EDUCACIÓN. (FAISMUN) D06					OBRAS		21		SISTEMA CONTABLE				
6	IMPARTICIÓN DE APOYO EN ELECTRIFICACIÓN, INFRAESTRUCTURA AGROPECUARIA (FAISMUN) D07					OBRAS		12		SISTEMA CONTABLE				
7	IMPARTICIÓN DE APOYO EN INFRAESTRUCTURA BASICA EN SALUD, INFRAESTRUCTURA CARRETERA (FAISMUN) D08					OBRAS		2		SISTEMA CONTABLE				
8	IMPARTICIÓN DE APOYO EN OBLIGACIONES FINANCIERAS (FAISMUN) D09					OBRAS		0		SISTEMA CONTABLE				
9	IMPARTICIÓN DE APOYO EN SEGURIDAD PÚBLICA (FAISMUN) D10					OBRAS		0		SISTEMA CONTABLE				
COMPONENTE 8														
Resumen Narrativo			Indicador			Medios de Verificación			Supuesto					
ADECUADAS OBRAS Y ACCIONES DE FORTALECIMIENTO MUNICIPAL REALIZADAS			INVERSIONES DEL FONDO DE FORTALECIMIENTO			SISTEMA CONTABLE			QUE SE GENEREN NECESIDADES PARA REALIZAR OBRA					
Área Responsable		COORDINACIÓN DE DESARROLLO SOCIAL												
ACTIVIDADES 8														
Resumen Narrativo						Unidad de medida		Meta programada		Medios de verificación				
1	IMPARTICIÓN DE APOYO EN ADMINISTRACIÓN PÚBLICA (FAISMUN) D02					OBRAS		2		SISTEMA CONTABLE				
2	IMPARTICIÓN DE APOYO EN AGUA Y SANEAMIENTO, VIVIENDA (FAISMUN) D03					OBRAS		3		SISTEMA CONTABLE				
3	IMPARTICIÓN DE APOYO EN CULTURA, DEPORTES (FAISMUN) D04					OBRAS		0		SISTEMA CONTABLE				
4	IMPARTICIÓN DE APOYO EN DESARROLLO INSTITUCIONAL, GASTOS INDIRECTOS (FAISMUN) D05					OBRAS		5		SISTEMA CONTABLE				
5	IMPARTICIÓN DE APOYO EN DESARROLLO URBANO, EDUCACIÓN. (FAISMUN) D06					OBRAS		21		SISTEMA CONTABLE				
6	IMPARTICIÓN DE APOYO EN ELECTRIFICACIÓN, INFRAESTRUCTURA AGROPECUARIA (FAISMUN) D07					OBRAS		12		SISTEMA CONTABLE				
7	IMPARTICIÓN DE APOYO EN INFRAESTRUCTURA BASICA EN SALUD, INFRAESTRUCTURA CARRETERA (FAISMUN) D08					OBRAS		2		SISTEMA CONTABLE				
8	IMPARTICIÓN DE APOYO EN OBLIGACIONES FINANCIERAS (FAISMUN) D09					OBRAS		0		SISTEMA CONTABLE				
9	IMPARTICIÓN DE APOYO EN SEGURIDAD PÚBLICA (FAISMUN) D10					OBRAS		0		SISTEMA CONTABLE				
COMPONENTE 9														
Resumen Narrativo			Indicador			Medios de Verificación			Supuesto					
ADECUADAS OBRAS Y ACCIONES DE FORTALECIMIENTO MUNICIPAL REALIZADAS			INVERSIONES DEL FONDO DE FORTALECIMIENTO			SISTEMA CONTABLE			QUE SE GENEREN NECESIDADES PARA REALIZAR OBRA					
Área Responsable		COORDINACIÓN DE DESARROLLO SOCIAL												
ACTIVIDADES 9														
Resumen Narrativo						Unidad de medida		Meta programada		Medios de verificación				
1	IMPARTICIÓN DE APOYO EN ADMINISTRACIÓN PÚBLICA (FAISMUN) D02					OBRAS		2		SISTEMA CONTABLE				
2	IMPARTICIÓN DE APOYO EN AGUA Y SANEAMIENTO, VIVIENDA (FAISMUN) D03					OBRAS		3		SISTEMA CONTABLE				
3	IMPARTICIÓN DE APOYO EN CULTURA, DEPORTES (FAISMUN) D04					OBRAS		0		SISTEMA CONTABLE				
4	IMPARTICIÓN DE APOYO EN DESARROLLO INSTITUCIONAL, GASTOS INDIRECTOS (FAISMUN) D05					OBRAS		5		SISTEMA CONTABLE				
5	IMPARTICIÓN DE APOYO EN DESARROLLO URBANO, EDUCACIÓN. (FAISMUN) D06					OBRAS		21		SISTEMA CONTABLE				
6	IMPARTICIÓN DE APOYO EN ELECTRIFICACIÓN, INFRAESTRUCTURA AGROPECUARIA (FAISMUN) D07					OBRAS		12		SISTEMA CONTABLE				
7	IMPARTICIÓN DE APOYO EN INFRAESTRUCTURA BASICA EN SALUD, INFRAESTRUCTURA CARRETERA (FAISMUN) D08					OBRAS		2		SISTEMA CONTABLE				
8	IMPARTICIÓN DE APOYO EN OBLIGACIONES FINANCIERAS (FAISMUN) D09					OBRAS		0		SISTEMA CONTABLE				
9	IMPARTICIÓN DE APOYO EN SEGURIDAD PÚBLICA (FAISMUN) D10					OBRAS		0		SISTEMA CONTABLE				
COMPONENTE 10														
Resumen Narrativo			Indicador			Medios de Verificación			Supuesto					
ADECUADAS OBRAS Y ACCIONES DE FORTALECIMIENTO MUNICIPAL REALIZADAS			INVERSIONES DEL FONDO DE FORTALECIMIENTO			SISTEMA CONTABLE			QUE SE GENEREN NECESIDADES PARA REALIZAR OBRA					
Área Responsable		COORDINACIÓN DE DESARROLLO SOCIAL												
ACTIVIDADES 10														
Resumen Narrativo						Unidad de medida		Meta programada		Medios de verificación				
1	IMPARTICIÓN DE APOYO EN ADMINISTRACIÓN PÚBLICA (FAISMUN) D02					OBRAS		2		SISTEMA CONTABLE				
2	IMPARTICIÓN DE APOYO EN AGUA Y SANEAMIENTO, VIVIENDA (FAISMUN) D03					OBRAS		3		SISTEMA CONTABLE				
3	IMPARTICIÓN DE APOYO EN CULTURA, DEPORTES (FAISMUN) D04					OBRAS		0		SISTEMA CONTABLE				
4	IMPARTICIÓN DE APOYO EN DESARROLLO INSTITUCIONAL, GASTOS INDIRECTOS (FAISMUN) D05					OBRAS		5		SISTEMA CONTABLE				
5	IMPARTICIÓN DE APOYO EN DESARROLLO URBANO, EDUCACIÓN. (FAISMUN) D06					OBRAS		21		SISTEMA CONTABLE				
6	IMPARTICIÓN DE APOYO EN ELECTRIFICACIÓN, INFRAESTRUCTURA AGROPECUARIA (FAISMUN) D07					OBRAS		12		SISTEMA CONTABLE				
7	IMPARTICIÓN DE APOYO EN INFRAESTRUCTURA BASICA EN SALUD, INFRAESTRUCTURA CARRETERA (FAISMUN) D08					OBRAS		2		SISTEMA CONTABLE				
8	IMPARTICIÓN DE APOYO EN OBLIGACIONES FINANCIERAS (FAISMUN) D09					OBRAS		0		SISTEMA CONTABLE				
9	IMPARTICIÓN DE APOYO EN SEGURIDAD PÚBLICA (FAISMUN) D10					OBRAS		0		SISTEMA CONTABLE				
COMPONENTE 11														
Resumen Narrativo			Indicador			Medios de Verificación			Supuesto					
ADECUADAS OBRAS Y ACCIONES DE FORTALECIMIENTO MUNICIPAL REALIZADAS			INVERSIONES DEL FONDO DE FORTALECIMIENTO			SISTEMA CONTABLE			QUE SE GENEREN NECESIDADES PARA REALIZAR OBRA					
Área Responsable		COORDINACIÓN DE DESARROLLO SOCIAL												
ACTIVIDADES 11														
Resumen Narrativo						Unidad de medida		Meta programada		Medios de verificación				
1	IMPARTICIÓN DE APOYO EN ADMINISTRACIÓN PÚBLICA (FAISMUN) D02					OBRAS		2		SISTEMA CONTABLE				
2	IMPARTICIÓN DE APOYO EN AGUA Y SANEAMIENTO, VIVIENDA (FAISMUN) D03					OBRAS		3		SISTEMA CONTABLE				
3	IMPARTICIÓN DE APOYO EN CULTURA, DEPORTES (FAISMUN) D04					OBRAS		0		SISTEMA CONTABLE				
4	IMPARTICIÓN DE APOYO EN DESARROLLO INSTITUCIONAL, GASTOS INDIRECTOS (FAISMUN) D05					OBRAS		5		SISTEMA CONTABLE				
5	IMPARTICIÓN DE APOYO EN DESARROLLO URBANO, EDUCACIÓN. (FAISMUN) D06					OBRAS		21		SISTEMA CONTABLE				
6	IMPARTICIÓN DE APOYO EN ELECTRIFICACIÓN, INFRAESTRUCTURA AGROPECUARIA (FAISMUN) D07					OBRAS		12		SISTEMA CONTABLE				
7	IMPARTICIÓN DE APOYO EN INFRAESTRUCTURA BASICA EN SALUD, INFRAESTRUCTURA CARRETERA (FAISMUN) D08					OBRAS		2		SISTEMA CONTABLE				
8	IMPARTICIÓN DE APOYO EN OBLIGACIONES FINANCIERAS (FAISMUN) D09					OBRAS		0		SISTEMA CONTABLE				
9	IMPARTICIÓN DE APOYO EN SEGURIDAD PÚBLICA (FAISMUN) D10					OBRAS		0		SISTEMA CONTABLE				
COMPONENTE 12														
Resumen Narrativo			Indicador			Medios de Verificación			Supuesto					
ADECUADAS OBRAS Y ACCIONES DE FORTALECIMIENTO MUNICIPAL REALIZADAS			INVERSIONES DEL FONDO DE FORTALECIMIENTO			SISTEMA CONTABLE			QUE SE GENEREN NECESIDADES PARA REALIZAR OBRA					
Área Responsable		COORDINACIÓN DE DESARROLLO SOCIAL												
ACTIVIDADES 12														
Resumen Narrativo						Unidad de medida		Meta programada		Medios de verificación				
1	IMPARTICIÓN DE APOYO EN ADMINISTRACIÓN PÚBLICA (FAISMUN) D02					OBRAS		2		SISTEMA CONTABLE				
2	IMPARTICIÓN DE APOYO EN AGUA Y SANEAMIENTO, VIVIENDA (FAISMUN) D03					OBRAS		3		SISTEMA CONTABLE				
3	IMPARTICIÓN DE APOYO EN CULTURA, DEPORTES (FAISMUN) D04					OBRAS		0		SISTEMA CONTABLE				
4	IMPARTICIÓN DE APOYO EN DESARROLLO INSTITUCIONAL, GASTOS INDIRECTOS (FAISMUN) D05					OBRAS		5		SISTEMA CONTABLE				
5	IMPARTICIÓN DE APOYO EN DESARROLLO URBANO, EDUCACIÓN. (FAISMUN) D06					OBRAS		21		SISTEMA CONTABLE				
6	IMPARTICIÓN DE APOYO EN ELECTRIFICACIÓN, INFRAESTRUCTURA AGROPECUARIA (FAISMUN) D07					OBRAS		12		SISTEMA CONTABLE				
7	IMPARTICIÓN DE APOYO EN INFRAESTRUCTURA BASICA EN SALUD, INFRAESTRUCTURA CARRETERA (FAISMUN) D08					OBRAS		2		SISTEMA CONTABLE				

MIR				
ACTIVIDADES 2				
Resumen Narrativo		Unidad de medida	Meta programada	Medios de verificación
1	IMPARTICIÓN DE APOYO EN ADMINISTRACIÓN PÚBLICA (FORTAMUN) D22	OBRAS	4	SISTEMA CONTABLE
2	IMPARTICIÓN DE APOYO EN AGUA Y SANEAMIENTO, VIVIENDA (FORTAMUN) D23	OBRAS	14	SISTEMA CONTABLE
3	IMPARTICIÓN DE APOYO EN CULTURA, DEPORTES, TURISMO (FORTAMUN) D24	OBRAS	0	SISTEMA CONTABLE
4	IMPARTICIÓN DE APOYO EN DESARROLLO INSTITUCIONAL, GASTOS INDIRECTOS (FORTAMUN) D25	OBRAS	0	SISTEMA CONTABLE
5	IMPARTICIÓN DE APOYO EN DESARROLLO URBANO, EDUCACIÓN. (FORTAMUN) D26	OBRAS	1	SISTEMA CONTABLE
6	IMPARTICIÓN DE APOYO EN ELECTRIFICACIÓN, INFRAESTRUCTURA AGROPECUARIA (FORTAMUN) D27	OBRAS	0	SISTEMA CONTABLE
7	IMPARTICIÓN DE APOYO EN INFRAESTRUCTURA BASICA EN SALUD, INFRAESTRUCTURA CARRETERA (FORTAMUN) D28	OBRAS	1	SISTEMA CONTABLE
8	IMPARTICIÓN DE APOYO EN OBLIGACIONES FINANCIERAS (FORTAMUN) D29	OBRAS	0	SISTEMA CONTABLE
9	IMPARTICIÓN DE APOYO EN SEGURIDAD PÚBLICA (FORTAMUN) D30	OBRAS	4	SISTEMA CONTABLE
10	IMPARTICIÓN DE APOYO EN FONDO EMERGENTE Y CONTINGENCIAS (FORTAMUN) D31	OBRAS	0	SISTEMA CONTABLE

FICHA TÉCNICA INDICADORES														
Datos de Identificación del Programa Presupuestario														
Entidad Fiscalizada			Clave			Programa Presupuestario			Unidad(es) Responsable(s)			Monto del Programa		
												Inicial (A)	Final (B)	Diferencia (C) C=A-B
Municipio de Axtla de Terrazas, SLP			D00000			PP04 DESARROLLO SOCIAL MUNICIPAL			COORDINACIÓN DE DESARROLLO SOCIAL			\$ 129,498,956.00	\$ -	\$ 129,498,956.00
Alineación														
Plan Estatal de Desarrollo						Plan Municipal de Desarrollo								
Eje		EJE 1 BIENESTAR PARA SAN LUIS				Eje		EJE 1 BIENESTAR PARA AXTLA DE TERRAZAS						
Vertiente		0				Nivel 1		MENOS POBREZA						
Objetivo		0				Nivel 2		0						
Resumen Narrativo de la Matriz de Indicadores para Resultados														
FIN	CONTRIBUIR A QUE LA POBLACIÓN DEL MUNICIPIO DE AXTLA DE TERRAZAS, DISMINUYA EL GRADO DE DEGRADACIÓN FAMILIAR, DETERIORO EN SU CALIDAD DE VIDA Y ALTO GRADO DE HACINAMIENTO MEDIANTE, DISMINUCIÓN INDICES DE POBREZA Y REZAGO SOCIAL.													
Datos de Identificación del Indicador														
Nombre del Indicador:		CALIDAD DE VIDA (PROPORCIÓN DE INVERSIÓN)												
Descripción del Indicador		Tipo de Indicador	Dimensión	Frecuencia de medición	Tipo de fórmula		Método de cálculo (fórmula)							
indica el Porcentaje invertido en el rubro de inversión pública gasto de capital, vs el total del gasto devengado dentro del ejercicio		Gestión	Eficiencia	Semestral	PORCENTAJE		V1 INVERSIÓN PÚBLICA (GASTO)	V2 GASTO DEVENGADO	INVERSIÓN PÚBLICA / GASTO DEVENGADO *100					
Área Responsable		COORDINACIÓN DE DESARROLLO SOCIAL												
Características del Indicador														
Claridad	Relevancia	Economía		Monitoreable	Adecuado		Aporte Marginal							
X	X	X		X	X									
Medios de Verificación		SISTEMA CONTABLE												
Supuesto		LA INVERSIÓN DEBERA SER REALIZADA												
Determinación de Metas														
Meta Programada	Fecha de cumplimiento	Comportamiento del indicador			Línea base		Valor		48%					
60%	Dec-25	Ascendente					Año		2024					
PROGRAMADO														
Características de las variables														
Variable 1														
Variable:		INVERSIÓN PÚBLICA (GASTO CAPITAL)												
Unidad de medida:		PESOS												
Tipo de variable:		Acumulada												
Calendarización														
Enero	Febrero	Marzo	Abril	Mayo	Junio	Julio	Agosto	Septiembre	Octubre	Noviembre	Diciembre			
					46,277,711.62						53,231,383.36			
Total										99,509,094.98				
Variable 2														
Variable:		GASTO DEVENGADO												
Unidad de medida:		PESOS												
Tipo de variable:		Acumulada												
Calendarización														
Enero	Febrero	Marzo	Abril	Mayo	Junio	Julio	Agosto	Septiembre	Octubre	Noviembre	Diciembre			
					108,206,127.41						99,048,967.59			
Total										207,255,095.00				
Meta del Indicador:												48%		

FICHA TÉCNICA INDICADORES																										
Datos de Identificación del Programa Presupuestario																										
Entidad Fiscalizada	Clave	Programa Presupuestario	Unidad(es) Responsable(s)	Monto del Programa																						
Municipio de Axtla de Terrazas, SLP	D00000	PP04 DESARROLLO SOCIAL MUNICIPAL	COORDINACIÓN DE DESARROLLO SOCIAL	\$ 129,498,956.00	\$ -	\$ 129,498,956.00																				
Alineación																										
<table border="1"><thead><tr><th colspan="2">Plan Estatal de Desarrollo</th></tr></thead><tbody><tr><td>Eje</td><td>EJE 1 BIENESTAR PARA SAN LUIS</td></tr><tr><td>Vertiente</td><td>0</td></tr><tr><td>Objetivo</td><td>0</td></tr></tbody></table>				Plan Estatal de Desarrollo		Eje	EJE 1 BIENESTAR PARA SAN LUIS	Vertiente	0	Objetivo	0	<table border="1"><thead><tr><th colspan="2">Plan Municipal de Desarrollo</th></tr></thead><tbody><tr><td>Eje</td><td>EJE 1 BIENESTAR PARA AXTLA DE TERRAZAS</td></tr><tr><td>Nivel 1</td><td>MENOS POBREZA</td></tr><tr><td>Nivel 2</td><td>0</td></tr></tbody></table>							Plan Municipal de Desarrollo		Eje	EJE 1 BIENESTAR PARA AXTLA DE TERRAZAS	Nivel 1	MENOS POBREZA	Nivel 2	0
Plan Estatal de Desarrollo																										
Eje	EJE 1 BIENESTAR PARA SAN LUIS																									
Vertiente	0																									
Objetivo	0																									
Plan Municipal de Desarrollo																										
Eje	EJE 1 BIENESTAR PARA AXTLA DE TERRAZAS																									
Nivel 1	MENOS POBREZA																									
Nivel 2	0																									
Resumen Narrativo de la Matriz de Indicadores para Resultados																										
PROPÓSITO	LA POBLACIÓN DEL MUNICIPIO DE AXTLA DE TERRAZAS DISMINUYE LOS INDICES DE POBREZA Y REZAGO SOCIAL.																									
Datos de Identificación del Indicador																										
Nombre del Indicador:	LA POBLACIÓN DEL MUNICIPIO DE AXTLA DE TERRAZAS DISMINUYE LOS INDICES DE POBREZA Y REZAGO SOCIAL.																									
Descripción del indicador	Tipo de Indicador	Dimensión	Frecuencia de medición	Tipo de fórmula	Método de cálculo (fórmula)																					
indica el promedio de inversión por persona por año en el municipio	Estratégico	Eficiencia	Semestral	PORCENTAJE	V1	V2	PROMEDIO DE INVERSIÓN DE OBRA POR PERSONA REALIZADO / PROMEDIO DE INVERSIÓN DE OBRA POR PERSONA EN EL ESTADO AÑO 2023 * 100																			
Área Responsable					COORDINACIÓN DE DESARROLLO SOCIAL																					
Características del Indicador																										
Claridad	Relevancia	Economía	Monitoreable	Adecuado	Aporte Marginal																					
x	x	x	x	x																						
Medios de Verificación		DATOS DE IFSE																								
Supuesto		QUE SE GENERE EL PROMEDIO ESTATAL DE INVERSIÓN POR HABITANTE EN SLP																								
Determinación de Metas																										
Meta Programada	Fecha de cumplimiento	Comportamiento del indicador	Línea base	Valor Año	150% 2024																					
164%	Dec-25	Ascendente																								
PROGRAMADO																										
Características de las variables																										
Variable 1																										
Variable:	PROMEDIO DE INVERSIÓN POR PERSONA REALIZADO (gasto capital/poblacion)																									
Unidad de medida:	pesos																									
Tipo de variable:	Acumulada																									
Calendarización																										
Enero	Febrero	Marzo	Abril	Mayo	Junio	Julio	Agosto	Septiembre	Octubre	Noviembre	Diciembre															
					1,675.39																					
Total										1,675.39																
										3,350.78																
Variable 2																										
Variable:	PROMEDIO DE INVERSIÓN DE OBRA POR PERSONA EN EL ESTADO AÑO 2023																									
Unidad de medida:	pesos																									
Tipo de variable:	Fija																									
Calendarización																										
Enero	Febrero	Marzo	Abril	Mayo	Junio	Julio	Agosto	Septiembre	Octubre	Noviembre	Diciembre															
2038.8																										
Total										2038.8																
										Meta del Indicador:																
										164%																

FICHA TÉCNICA INDICADORES

Datos de Identificación del Programa Presupuestario

Entidad Fiscalizada			Clave			Programa Presupuestario				Unidad(es) Responsable(s)				Monto del Programa		
														Inicial (A)	Final (B)	Diferencia (C) C=A-B
Municipio de Axtla de Terrazas, SLP			D00000			PP04 DESARROLLO SOCIAL MUNICIPAL				COORDINACIÓN DE DESARROLLO SOCIAL				\$ 129,498,956.00	\$ -	\$ 129,498,956.00

Resumen Narrativo de la Matriz de Indicadores para Resultados

COMPONENTE 1	ADECUADAS OBRAS Y ACCIONES DE INFRAESTRUCTURA MUNICIPAL REALIZADAS
--------------	--

Datos de Identificación del Indicador

Nombre del Indicador:	INVERSIONES DEL FONDO DE INFRAESTRUCTURA						
Descripción del indicador		Tipo de Indicador	Dimensión	Frecuencia de medición	Tipo de fórmula	Método de cálculo (fórmula)	
Indica el número de obras terminadas en el periodo		Gestión	Eficacia	Trimestral	Porcentaje	V1 TOTAL DE OBRAS TERMINADAS	V2 TOTAL DE OBRAS PROGRAMADAS /TOTAL DE OBRAS PROGRAMADAS * 100
Área Responsable		COORDINACIÓN DE DESARROLLO SOCIAL					

Características del Indicador

Claridad	Relevancia	Economía	Monitoreable	Adecuado	Aporte Marginal
x	x	x	x	x	x
Medios de Verificación	SISTEMA CONTABLE				
Supuesto	QUE SE GENEREN NECESIDADES PARA REALIZAR OBRA				

Determinación de Metas

Meta Programada	Fecha de cumplimiento	Comportamiento del indicador	Línea base	Valor	0
1.00000	Dec-25	Ascendente		Año	2024

PROGRAMADO

Características de las variables

Variable 1

Variable:	ADECUADAS OBRAS Y ACCIONES DE INFRAESTRUCTURA MUNICIPAL REALIZADAS
Unidad de medida:	OBRAS
Tipo de variable:	Acumulada

Calendarización

Enero	Febrero	Marzo	Abril	Mayo	Junio	Julio	Agosto	Septiembre	Octubre	Noviembre	Diciembre
0	5	7	10	6	6	6	3	2	0	0	0
Total										45	

Variable 2

Total										0	
Meta del Indicador:										45	

REALIZADO

Características de las variables

Variable 1

Variable	ADECUADAS OBRAS Y ACCIONES DE INFRAESTRUCTURA MUNICIPAL REALIZADAS
Unidad de medida	OBRAS
Tipo de variable:	Acumulada

Calendarización

Enero	Febrero	Marzo	Abril	Mayo	Junio	Julio	Agosto	Septiembre	Octubre	Noviembre	Diciembre
0	0	0	0	0	1						
Total										1	

Variable 2

Total										0	
Resultado del Indicador:										1	

Cumplimiento del Indicador:

2%

Explicaciones y causas de las variaciones al cumplimiento de la programación. ¿Por qué no se cumplió o por qué se superó considerablemente lo programado?	
--	--

*Anexar evidencia de los resultados del indicador.

FICHA TÉCNICA INDICADORES

Actividades																
Descripción	Unidad de medida	Programado/R ealizado	Calendario												Total	Porcentaje de Cumplimento
			Ene	Feb.	Mar.	Abr.	May.	Jun.	Jul.	Ago.	Sep.	Oct.	Nov.	Dic.		
IMPARTICIÓN DE APOYO EN ADMINISTRACIÓN PÚBLICA (FAISMUN) D02	OBRAS	Programado	0	0	1	1	0	0	0	0	0	0	0	0	2	0%
		Realizado	0	0	0	0	0	0						0		
IMPARTICIÓN DE APOYO EN AGUA Y SANEAMIENTO, VIVIENDA (FAISMUN) D03	OBRAS	Programado	0	1	1	1	0	0	0	0	0	0	0	0	3	0%
		Realizado	0	0	0	0	0	0						0		
IMPARTICIÓN DE APOYO EN CULTURA, DEPORTES (FAISMUN) D04	OBRAS	Programado	0	0	0	0	0	0	0	0	0	0	0	0	0	#DIV/0!
		Realizado	0	0	0	0	0	0						0		
IMPARTICIÓN DE APOYO EN DESARROLLO INSTITUCIONAL, GASTOS INDIRECTOS (FAISMUN) D05	OBRAS	Programado	0	0	1	1	1	1	1	0	0	0	0	0	5	0%
		Realizado	0	0	0	0	0	0						0		
IMPARTICIÓN DE APOYO EN DESARROLLO URBANO, EDUCACIÓN. (FAISMUN) D06	OBRAS	Programado	0	2	2	3	3	3	3	3	2	0	0	0	21	5%
		Realizado	0	0	0	0	0	1						1		
IMPARTICIÓN DE APOYO EN ELECTRIFICACIÓN, INFRAESTRUCTURA AGROPECUARIA (FAISMUN) D07	OBRAS	Programado	0	2	2	2	2	2	2	0	0	0	0	0	12	0%
		Realizado	0	0	0	0	0	0						0		
IMPARTICIÓN DE APOYO EN INFRAESTRUCTURA BÁSICA EN SALUD, INFRAESTRUCTURA CARRETERA (FAISMUN) D08	OBRAS	Programado	0	0	0	2	0	0	0	0	0	0	0	0	2	0%
		Realizado	0	0	0	0	0	0						0		
IMPARTICIÓN DE APOYO EN OBLIGACIONES FINANCIERAS (FAISMUN) D09	OBRAS	Programado	0	0	0	0	0	0	0	0	0	0	0	0	0	#DIV/0!
		Realizado	0	0	0	0	0	0						0		
IMPARTICIÓN DE APOYO EN SEGURIDAD PÚBLICA (FAISMUN) D10	OBRAS	Programado	0	0	0	0	0	0	0	0	0	0	0	0	0	#DIV/0!
		Realizado	0	0	0	0	0	0						0		
Explicaciones y causas de las variaciones al cumplimiento de la programación. ¿Por qué no se cumplió o por qué se superó considerablemente lo programado?																
*Anexar evidencia de los resultados del indicador.																

FICHA TÉCNICA INDICADORES

Datos de Identificación del Programa Presupuestario

Entidad Fiscalizada			Clave			Programa Presupuestario				Unidad(es) Responsable(s)				Monto del Programa		
														Inicial (A)	Final (B)	Diferencia (C) C=A-B
Municipio de Axtla de Terrazas, SLP			D00000			PP04 DESARROLLO SOCIAL MUNICIPAL				COORDINACIÓN DE DESARROLLO SOCIAL				\$ 129,498,956.00	\$ -	\$ 129,498,956.00

Resumen Narrativo de la Matriz de Indicadores para Resultados

COMPONENTE 2 ADECUADAS OBRAS Y ACCIONES DE FORTALECIMIENTO MUNICIPAL REALIZADAS

Datos de Identificación del Indicador

Nombre del Indicador:		INVERSIONES DEL FONDO DE FORTALECIMIENTO									
Descripción del indicador			Tipo de Indicador	Dimensión	Frecuencia de medición	Tipo de fórmula		Método de cálculo (fórmula)			
Indica el número de obras terminadas en el periodo			Gestión	Eficiencia	Trimestral	Porcentaje		V1	V2	TOTAL DE OBRAS TERMINADAS /TOTAL DE OBRAS PROGRAMADAS * 100	
								TOTAL DE OBRAS TERMINADAS	TOTAL DE OBRAS PROGRAMADAS		
Área Responsable			COORDINACIÓN DE DESARROLLO SOCIAL								

Características del Indicador

Claridad	Relevancia	Economía	Monitoreable	Adecuado	Aporte Marginal
X	X	X	X	X	
Medios de Verificación		SISTEMA CONTABLE			
Supuesto		QUE SE GENEREN NECESIDADES PARA REALIZAR OBRA			

Determinación de Metas

Meta Programada	Fecha de cumplimiento	Comportamiento del indicador	Linea base	Valor	0
100.00%	Dec-25	Ascendente		Año	2024

PROGRAMADO

Características de las variables

Variable 1

Variable:	ADECUADAS OBRAS Y ACCIONES DE FORTALECIMIENTO MUNICIPAL REALIZADAS
Unidad de medida:	OBRAS Y ACCIONES
Tipo de variable:	Acumulada

Calendarización

Enero	Febrero	Marzo	Abril	Mayo	Junio	Julio	Agosto	Septiembre	Octubre	Noviembre	Diciembre
1	2	6	4	4	3	2	1	1	0	0	0
Total										24	

Variable 2

Total	0
Meta del Indicador:	24

REALIZADO

Características de las variables

Variable 1

Variable	ADECUADAS OBRAS Y ACCIONES DE FORTALECIMIENTO MUNICIPAL REALIZADAS
Unidad de medida	OBRAS Y ACCIONES
Tipo de variable:	Acumulada

Calendarización

Enero	Febrero	Marzo	Abril	Mayo	Junio	Julio	Agosto	Septiembre	Octubre	Noviembre	Diciembre
0	0	0	10	2	1						
Total										13	

Variable 2

Total	0
Resultado del Indicador:	13

Cumplimiento del Indicador: 54%

Explicaciones y causas de las variaciones al cumplimiento de la programación. ¿Por qué no se cumplió o por qué se superó considerablemente lo programado?	
--	--

*Anexar evidencia de los resultados del indicador.

FICHA TÉCNICA INDICADORES

Actividades																
Descripción	Unidad de medida	Calendario													Total	Porcentaje de Cumplimiento
		Programado/R ealizado	Ene	Feb.	Mar.	Abr.	May.	Jun.	Jul.	Ago.	Sep.	Oct.	Nov.	Dic.		
IMPARTICIÓN DE APOYO EN ADMINISTRACIÓN PÚBLICA (FORTAMUN) D22	OBRAS	Programado	0	0	1	1	1	1	0	0	0	0	0	0	4	25%
		Realizado	0	0	0	0	0	1							1	
IMPARTICIÓN DE APOYO EN AGUA Y SANEAMIENTO, VIVIENDA (FORTAMUN) D23	OBRAS	Programado	0	2	2	2	2	2	2	1	1	0	0	0	14	79%
		Realizado	0	0	0	10	1	0							11	
IMPARTICIÓN DE APOYO EN CULTURA, DEPORTES, TURISMO (FORTAMUN) D24	OBRAS	Programado	0	0	0	0	0	0	0	0	0	0	0	0	0	#DIV/0!
		Realizado	0	0	0	0	0	0							0	
IMPARTICIÓN DE APOYO EN DESARROLLO INSTITUCIONAL, GASTOS INDIRECTOS (FORTAMUN) D25	OBRAS	Programado	0	0	0	0	0	0	0	0	0	0	0	0	0	#DIV/0!
		Realizado	0	0	0	0	0	0							0	
IMPARTICIÓN DE APOYO EN DESARROLLO URBANO, EDUCACIÓN. (FORTAMUN) D26	OBRAS	Programado	0	0	1	0	0	0	0	0	0	0	0	0	1	100%
		Realizado	0	0	0	0	1	0							1	
IMPARTICIÓN DE APOYO EN ELECTRIFICACIÓN, INFRAESTRUCTURA AGROPECUARIA (FORTAMUN) D27	OBRAS	Programado	0	0	0	0	0	0	0	0	0	0	0	0	0	#DIV/0!
		Realizado	0	0	0	0	0	0							0	
IMPARTICIÓN DE APOYO EN INFRAESTRUCTURA BÁSICA EN SALUD, INFRAESTRUCTURA CARRETERA (FORTAMUN) D28	OBRAS	Programado	0	0	1	0	0	0	0	0	0	0	0	0	1	0%
		Realizado	0	0	0	0	0	0							0	
IMPARTICIÓN DE APOYO EN OBLIGACIONES FINANCIERAS (FORTAMUN) D29	OBRAS	Programado	0	0	0	0	0	0	0	0	0	0	0	0	0	#DIV/0!
		Realizado	0	0	0	0	0	0							0	
IMPARTICIÓN DE APOYO EN SEGURIDAD PÚBLICA (FORTAMUN) D30	OBRAS	Programado	1	0	1	1	1	0	0	0	0	0	0	0	4	0%
		Realizado	0	0	0	0	0	0							0	
IMPARTICIÓN DE APOYO EN FONDO EMERGENTE Y CONTINGENCIAS (FORTAMUN) D31	OBRAS	Programado	0	0	0	0	0	0	0	0	0	0	0	0	0	#DIV/0!
		Realizado	0	0	0	0	0	0							0	

Explicaciones y causas de las variaciones al cumplimiento de la programación.
¿Por qué no se cumplió o por qué se superó considerablemente lo programado?

*Anexar evidencia de los resultados del indicador.

MIR																
Datos de Identificación del Programa Presupuestario																
Entidad Fiscalizada			Clave			Programa Presupuestario				Unidad(es) Responsable(s)				Monto del Pograma		
													Inicial (A)	Final (B)	Diferencia (C) C=A-B	
Municipio de Axtla de Terrazas, SLP			E00000			PP05 LEGALIDAD, CERTEZA, SEGURIDAD Y PROTECCIÓN.				SINDICATURA, SEGURIDAD PÚBLICA, PROTECCIÓN CIVIL				\$ 900,000.00		\$ 900,000.00
Alineación																
Plan Estatal de Desarrollo						Plan Municipal de Desarrollo										
Eje	EJE 2 SEGURIDAD Y JUSTICIA PARA SAN LUIS					Eje	EJE 2 SEGURIDAD Y JUSTICIA PARA AXTLA DE TERRAZAS									
Vertiente						Nivel 1	PAZ Y SEGURIDAD, COMBATE A LA DELINCUENCIA Y ATENCIÓN A VÍCTIMAS, JUSTICIA E INSTITUCIONES SÓLIDAS, PROTECCIÓN CIVIL Y ATENCIÓN A DESASTRES, PREVENCIÓN DE LA DELINCUENCIA									
Objetivo						Nivel 2										
Matriz de Indicadores para Resultados																
FIN																
Resumen Narrativo			Indicador				Medios de Verificación				Supuesto					
CONTRIBUIR A CONTAR CON LEGALIDAD JURIDICA, MEDIANTE ADECUADOS PROCEDIMIENTOS JUDICIALES Y LABORALES ELABORADOS			LEGALIDAD JURÍDICA (05)				INFORMACIÓN DEL DEPARTAMENTO				QUE SE REALICEN LAS ACTIVIDADES					
Área Responsable			SINDICATURA													
Tipo de Indicador			Dimensión		Método de cálculo (fórmula)			Línea base			Meta programada					
					V1	V2										
Estratégico		Eficacia			SUMATORIA DE ACTIVIDADES REALIZADAS	TOTAL PROGRAMADAS	SUMATORIA DE ACTIVIDADES REALIZADAS / TOTAL PROGRAMADAS * 100	0%			1080					
PROPÓSITO																
Resumen Narrativo			Indicador				Medios de Verificación				Supuesto					
EL MUNICIPIO DE AXTLA DE TERRAZAS ELABORA ADECUADOS PROCEDIMIENTOS JUDICIALES Y LABORALES			PROCEDIMIENTOS JUDICIALES Y LABORALES				DOCUMENTOS LABORALES				QUE PRESENTEN LAS DEMANDAS					
Área Responsable			SINDICATURA													
Tipo de Indicador			Dimensión		Método de cálculo (fórmula)			Línea base			Meta programada					
					V1	V2										
Estratégico		Eficacia			TOTAL DEMANDAS LABORALES + PROCEDIMIENTOS JUDICIALES	TOTAL PROGRAMADO	TOTAL DEMANDAS LABORALES + PROCEDIMIENTOS JUDICIALES / TOTAL PROGRAMADO * 100	0%			43					
COMPONENTE 1																
Resumen Narrativo			Indicador				Medios de Verificación				Supuesto					
DISMINUCIÓN DE DEMANDAS LABORALES VS MUNICIPIO			DEMANDAS LABORALES				DOCUMENTOS LABORALES				QUE PRESENTEN LAS DEMANDAS					
Área Responsable			SINDICATURA													
Tipo de Indicador			Dimensión		Método de cálculo (fórmula)			Línea base			Meta programada					
					V1	V2										
Gestión		Eficiencia			TOTAL DEMANDAS RESUELTAS	TOTAL DEMANDAS EN PRESENTADAS	TOTAL DEMANDAS RESUELTAS / TOTAL DEMANDAS EN PRESENTADAS * 100	0%			40					
ACTIVIDADES 1																
Resumen Narrativo								Unidad de medida	Meta programada	Medios de verificación						
1	REALIZACIÓN DE SUFICIENTE DOCUMENTACIÓN EN INMUEBLES PROPIEDAD DEL MUNICIPIO							DOCUMENTO	2	INFORME DE INMUEBLES, INVENTARIO PATRIMONIAL						
2	DISMINUCIÓN DE PROCEDIMIENTOS ADMINISTRATIVOS							PROCEDIMIENTOS	4	DOCUMENTACIÓN DEL DEPARTAMENTO						
3	DISMINUCIÓN DE PROCEDIMIENTOS JUDICIALES (CIVILES Y AMPAROS)							PROCEDIMIENTOS	3	DOCUMENTACIÓN DEL DEPARTAMENTO						
4	IMPARTICIÓN DE CONOCIMIENTO DE LA LEY (ASESORÍAS A LA CIUDADANÍA)							ACCIONES	360	DOCUMENTACIÓN DEL DEPARTAMENTO						
5	DISMINUCIÓN DE PERSONAS A DISPOSICIÓN POR FALTAS ADMINISTRATIVAS							ACCIONES	480	DOCUMENTACIÓN DEL DEPARTAMENTO						
COMPONENTE 2																
Resumen Narrativo			Indicador				Medios de Verificación				Supuesto					
SUFICIENTE INFORMACION SOBRE LEYES Y REGLAMENTOS			DISTRIBUCION DE MATERIAL				INFORMES MENSUALES SEGURIDAD PUBLICA				QUE SE GENERE EL INFORME					
Área Responsable			SEGURIDAD PÚBLICA													
Tipo de Indicador			Dimensión		Método de cálculo (fórmula)			Línea base			Meta programada					
					V1	V2										
Gestión		Eficiencia			Actividad Realizada	actividad programada	Actividad Realizada/actividad programada * 100	0			76					

MIR										
ACTIVIDADES 2										
Resumen Narrativo						Unidad de medida	Meta programada	Medios de verificación		
1	SUFICIENTE MATERIAL INFORMATIVO Y ABUNDANTES CAPACITACIONES					CAPACITACIONES AL PERSONAL	24	INFORMES MENSUALES SEGURIDAD PUBLICA		
2	SUFICIENCIA DE SEÑALAMIENTOS VIALES					PROYECTOS Y MANTENIMIENTOS	4	INFORMES MENSUALES SEGURIDAD PUBLICA		
3	EFICIENCIA EN LA IMPLEMENTACION DE ESTRATEGIAS					REUNIONES DE TRABAJO (REGIONALES)	12	INFORMES MENSUALES SEGURIDAD PUBLICA		
4	SUFICIENTE PARTICIPACION DE LA SOCIEDAD EN ACTIVIDADES INFORMATIVAS					PLATICAS INFORMATIVAS A LA POBLACION	24	INFORMES MENSUALES SEGURIDAD PUBLICA		
5	SUFICIENTES OPERATIVOS DE SEGURIDAD					REUNONES DE TRABAJO (MUNICIPALES)	12	INFORMES MENSUALES SEGURIDAD PUBLICA		
COMPONENTE 3										
Resumen Narrativo				Indicador		Medios de Verificación		Supuesto		
PREVENCIÓN DE EMERGENCIAS, SINIESTROS Y DESASTRES ATENDIDOS				porcentaje de atención a respuesta oportuna y eficiente.		Plan de trabajo y Programa de actividades.		Atención de solicitud de parte de negocios, instituciones o de la ciudadanía en general.		
Área Responsable		PROTECCIÓN CIVIL								
Tipo de Indicador		Dimensión		Método de cálculo (fórmula)			Línea base		Meta programada	
				V1	V2	SUMATORIA DE ACTIVIDADES REALIZADAS/ SUMATORIA DE ACTIVIDADES DES.				
Gestión		Eficiencia		SUMATORIA DE ACTIVIDADES REALIZADAS	SUMATORIA DE ACTIVIDADES DES.		0		47	
ACTIVIDADES 3										
Resumen Narrativo						Unidad de medida	Meta programada	Medios de verificación		
1	ATENCIÓN TELEFÓNICA LOS 365 DIAS DEL AÑO LAS 24 HORAS.					ACCIONES	32	Número de llamadas.		
2	ATENCIÓN Y COORDINACIÓN EN ATENCIÓN A INCENDIOS					ACCIONES	15	Acciones realizadas.		
COMPONENTE 4										

FICHA TÉCNICA INDICADORES														
Datos de Identificación del Programa Presupuestario														
Entidad Fiscalizada			Clave			Programa Presupuestario			Unidad(es) Responsable(s)			Monto del Programa		
												Inicial (A)	Final (B)	Diferencia (C) C=A-B
Municipio de Axtla de Terrazas, SLP			E00000			PP05 LEGALIDAD, CERTEZA, SEGURIDAD Y PROTECCIÓN.			SINDICATURA, SEGURIDAD PÚBLICA, PROTECCIÓN CIVIL			\$ 900,000.00	\$ -	\$900,000.00
Alineación														
Plan Estatal de Desarrollo						Plan Municipal de Desarrollo								
Eje	EJE 2 SEGURIDAD Y JUSTICIA PARA SAN LUIS					Eje	EJE 2 SEGURIDAD Y JUSTICIA PARA AXTLA DE TERRAZAS							
Vertiente	0					Nivel 1	ICTIMAS, JUSTICIA E INSTITUCIONES SÓLIDAS, PROTECCIÓN C							
Objetivo	0					Nivel 2	0							
Resumen Narrativo de la Matriz de Indicadores para Resultados														
FIN	CONTRIBUIR A CONTAR CON LEGALIDAD JURIDICA, MEDIANTE ADECUADOS PROCEDIMIENTOS JUDICIALES Y LABORALES ELABORADOS													
Datos de Identificación del Indicador														
Nombre del Indicador:		LEGALIDAD JURÍDICA (05)												
Descripción del Indicador		Tipo de Indicador	Dimensión	Frecuencia de medición	Tipo de fórmula		Método de cálculo (fórmula)							
CONTABILIZA LAS ACTIVIDADES REALIZADAS		Estratégico	Eficacia	Semestral	PORCENTAJE		V1 SUMATORIA DE ACTIVIDADES REALIZADAS	V2 TOTAL PROGRAMADAS	SUMATORIA DE ACTIVIDADES REALIZADAS / TOTAL PROGRAMADAS * 100					
Área Responsable		SINDICATURA												
Características del Indicador														
Claridad	Relevancia		Economía		Monitoreable		Adecuado		Aporte Marginal					
X	X		X		X		X							
Medios de Verificación		INFORMACIÓN DEL DEPARTAMENTO												
Supuesto		QUE SE REALICEN LAS ACTIVIDADES												
Determinación de Metas														
Meta Programada	Fecha de cumplimiento	Comportamiento del indicador		Línea base		Valor		0						
1080	Dec-25	Ascendente				Año		2024						
PROGRAMADO														
Características de las variables														
Variable 1														
Variable:	LEGALIDAD JURÍDICA (05)													
Unidad de medida:	ACCIONES													
Tipo de variable:	Acumulada													
Calendarización														
Enero	Febrero	Marzo	Abril	Mayo	Junio	Julio	Agosto	Septiembre	Octubre	Noviembre	Diciembre			
77	82	84	84	87	84	85	87	84	76	90	88	Total	1008	
Variable 2														
Total												0		
Meta del Indicador:												1008		

FICHA TÉCNICA INDICADORES																									
Datos de Identificación del Programa Presupuestario																									
Entidad Fiscalizada	Clave	Programa Presupuestario			Unidad(es) Responsable(s)		Monto del Programa																		
Municipio de Axtla de Terrazas, SLP	E00000	PP05 LEGALIDAD, CERTEZA, SEGURIDAD Y PROTECCIÓN.			SINDICATURA, SEGURIDAD PÚBLICA, PROTECCIÓN CIVIL		\$ 900,000.00	\$ -	\$900,000.00																
Alineación																									
<table border="1"><thead><tr><th colspan="2">Plan Estatal de Desarrollo</th></tr></thead><tbody><tr><td>Eje</td><td>EJE 2 SEGURIDAD Y JUSTICIA PARA SAN LUIS</td></tr><tr><td>Vertiente</td><td>0</td></tr><tr><td>Objetivo</td><td>0</td></tr></tbody></table>					Plan Estatal de Desarrollo		Eje	EJE 2 SEGURIDAD Y JUSTICIA PARA SAN LUIS	Vertiente	0	Objetivo	0	<table border="1"><thead><tr><th colspan="2">Plan Municipal de Desarrollo</th></tr></thead><tbody><tr><td>Eje</td><td>EJE 2 SEGURIDAD Y JUSTICIA PARA AXTLA DE TERRAZAS</td></tr><tr><td>Nivel 1</td><td>VICTIMAS, JUSTICIA E INSTITUCIONES SÓLIDAS, PROTECCIÓN CIVIL</td></tr><tr><td>Nivel 2</td><td>0</td></tr></tbody></table>					Plan Municipal de Desarrollo		Eje	EJE 2 SEGURIDAD Y JUSTICIA PARA AXTLA DE TERRAZAS	Nivel 1	VICTIMAS, JUSTICIA E INSTITUCIONES SÓLIDAS, PROTECCIÓN CIVIL	Nivel 2	0
Plan Estatal de Desarrollo																									
Eje	EJE 2 SEGURIDAD Y JUSTICIA PARA SAN LUIS																								
Vertiente	0																								
Objetivo	0																								
Plan Municipal de Desarrollo																									
Eje	EJE 2 SEGURIDAD Y JUSTICIA PARA AXTLA DE TERRAZAS																								
Nivel 1	VICTIMAS, JUSTICIA E INSTITUCIONES SÓLIDAS, PROTECCIÓN CIVIL																								
Nivel 2	0																								
Resumen Narrativo de la Matriz de Indicadores para Resultados																									
PROPÓSITO	EL MUNICIPIO DE AXTLA DE TERRAZAS ELABORA ADECUADOS PROCEDIMIENTOS JUDICIALES Y LABORALES																								
Datos de Identificación del Indicador																									
Nombre del Indicador:		PROCEDIMIENTOS JUDICIALES Y LABORALES																							
Descripción del indicador	Tipo de Indicador	Dimensión	Frecuencia de medición	Tipo de fórmula	Método de cálculo (fórmula)																				
contabiliza las demandas promovidas en contra del ayuntamiento	Estratégico	Eficiencia	Semestral	Porcentaje	V1 TOTAL DEMANDAS LABORALES + PROCEDIMIENTOS JUDICIALES	V2 TOTAL PROGRAMADO	TOTAL DEMANDAS LABORALES + PROCEDIMIENTOS JUDICIALES / TOTAL PROGRAMADO * 100																		
Área Responsable		SINDICATURA																							
Características del Indicador																									
Claridad	Relevancia	Economía	Monitoreable	Adecuado	Aporte Marginal																				
x	x	x	x	x																					
Medios de Verificación		DOCUMENTOS LABORALES																							
Supuesto		QUE PRESENTEN LAS DEMANDAS																							
Determinación de Metas																									
Meta Programada	Fecha de cumplimiento	Comportamiento del indicador	Línea base	Valor	0%																				
43	Dec-25	Ascendente		Año																					
PROGRAMADO																									
Características de las variables																									
Variable 1																									
Variable:	PROCEDIMIENTOS JUDICIALES Y LABORALES																								
Unidad de medida:	ACCIONES																								
Tipo de variable:	Acumulada																								
Calendarización																									
Enero	Febrero	Marzo	Abril	Mayo	Junio	Julio	Agosto	Septiembre	Octubre	Noviembre	Diciembre														
35	0	1	1	1	0	1	1	1	0	1	1														
Total										43															
Variable 2																									
Total										0															
Meta del Indicador:										43															

FICHA TÉCNICA INDICADORES

Datos de Identificación del Programa Presupuestario

Entidad Fiscalizada			Clave			Programa Presupuestario				Unidad(es) Responsable(s)				Monto del Programa		
														Inicial (A)	Final (B)	Diferencia (C) C=A-B
Municipio de Axtla de Terrazas, SLP			E00000			PP05 LEGALIDAD, CERTEZA, SEGURIDAD Y PROTECCIÓN.				SINDICATURA, SEGURIDAD PÚBLICA, PROTECCIÓN CIVIL				\$ 900,000.00	\$ -	\$ 900,000.00

Resumen Narrativo de la Matriz de Indicadores para Resultados

COMPONENTE 1DISMINUCIÓN DE DEMANDAS LABORALES VS MUNICIPIO

Datos de Identificación del Indicador

Nombre del Indicador:		DEMANDAS LABORALES									
Descripción del indicador			Tipo de Indicador	Dimensión	Frecuencia de medición	Tipo de fórmula		Método de cálculo (fórmula)			
Indica la cantidad de demandas laborales atendidas en el ejercicio			Gestión	Eficiencia	Trimestral	Porcentaje		V1	V2	TOTAL DEMANDAS RESUELTAS / TOTAL DEMANDAS EN PRESENTADAS * 100	
								TOTAL DEMANDAS RESUELTAS	TOTAL DEMANDAS EN PRESENTADAS		
Área Responsable		SINDICATURA									

Características del Indicador

Claridad	Relevancia	Economía	Monitoreable	Adecuado	Aporte Marginal
x	x	x	x	x	
Medios de Verificación		DOCUMENTOS LABORALES			
Supuesto		QUE PRESENTEN LAS DEMANDAS			

Determinación de Metas

Meta Programada	Fecha de cumplimiento	Comportamiento del indicador	Linea base	Valor	0
40	Dec-25	Ascendente		Año	2024

PROGRAMADO

Características de las variables

Variable 1

Variable:	DEMANDAS LABORALES
Unidad de medida:	DEMANDAS
Tipo de variable:	Acumulada

Calendarización

Enero	Febrero	Marzo	Abril	Mayo	Junio	Julio	Agosto	Septiembre	Octubre	Noviembre	Diciembre
34		1		1		1		1		1	1
Total										40	

Variable 2

Total 0
Meta del Indicador: 40

REALIZADO

Características de las variables

Variable 1

Variable	DEMANDAS LABORALES ATENDIDAS
Unidad de medida	DEMANDAS
Tipo de variable:	Acumulada

Calendarización

Enero	Febrero	Marzo	Abril	Mayo	Junio	Julio	Agosto	Septiembre	Octubre	Noviembre	Diciembre
35		1			1						
Total										37	

Variable 2

Total 0
Resultado del Indicador: 37

Cumplimiento del Indicador: 93%

Explicaciones y causas de las variaciones al cumplimiento de la programación.
¿Por qué no se cumplió o por qué se superó considerablemente lo programado?

*Anexar evidencia de los resultados del indicador.

FICHA TÉCNICA INDICADORES

Actividades																	
Descripción	Unidad de medida	Calendario													Total	Porcentaje de Cumplimiento	
		Programado/R ealizado	Ene	Feb.	Mar.	Abr.	May.	Jun.	Jul.	Ago.	Sep.	Oct.	Nov.	Dic.			
REALIZACIÓN DE SUFICIENTE DOCUMENTACIÓN EN INMUEBLES PROPIEDAD DEL MUNICIPIO	DOCUMENTO	Programado	1	0	0	0	0	0	1	0	0	0	0	0	2	50%	
		Realizado	0	0	1	0	0	0							1		
DISMINUCIÓN DE PROCEDIMIENTOS ADMINISTRATIVOS	PROCEDIMIENTOS	Programado	0	1	0	0	1	0	0	0	1	0	1	0	4	25%	
		Realizado	0	0	1	0	0	0							1		
DISMINUCIÓN DE PROCEDIMIENTOS JUDICIALES (CIVILES Y AMPAROS)	PROCEDIMIENTOS	Programado	1	0	0	1	0	0	0	1	0	0	0	0	3	33%	
		Realizado	0	0	0	1	0	0							1		
IMPARTICIÓN DE CONOCIMIENTO DE LA LEY (ASESORÍAS A LA CIUDADANÍA)	ACCIONES	Programado	30	30	30	30	30	30	30	30	30	30	30	30	360	63%	
		Realizado	40	24	56	40	40	26							226		
DISMINUCIÓN DE PERSONAS A DISPOSICIÓN POR FALTAS ADMINISTRATIVAS	ACCIONES	Programado	40	40	40	40	40	40	40	40	40	40	40	40	480	38%	
		Realizado	38	34	43	21	26	22							184		
Explicaciones y causas de las variaciones al cumplimiento de la programación. ¿Por qué no se cumplió o por qué se superó considerablemente lo programado?																	
*Anexar evidencia de los resultados del indicador.																	

FICHA TÉCNICA INDICADORES

Datos de Identificación del Programa Presupuestario

Entidad Fiscalizada			Clave			Programa Presupuestario				Unidad(es) Responsable(s)				Monto del Programa		
														Inicial (A)	Final (B)	Diferencia (C) C=A-B
Municipio de Axtla de Terrazas, SLP			E00000			PP05 LEGALIDAD, CERTEZA, SEGURIDAD Y PROTECCIÓN.				SINDICATURA, SEGURIDAD PÚBLICA, PROTECCIÓN CIVIL				\$ 900,000.00	\$ -	\$ 900,000.00

Resumen Narrativo de la Matriz de Indicadores para Resultados

COMPONENTE 2 SUFICIENTE INFORMACION SOBRE LEYES Y REGLAMENTOS

Datos de Identificación del Indicador

Nombre del Indicador:		DISTRIBUCION DE MATERIAL								
Descripción del indicador			Tipo de Indicador	Dimensión	Frecuencia de medición	Tipo de fórmula		Método de cálculo (fórmula)		
Indica la suma de actividades realizadas por el departamento			Gestión	Eficiencia	Trimestral	Porcentaje	V1	V2	Actividad Realizada/actividad programada * 100	
							Actividad Realizada	actividad programada		
Área Responsable		SEGURIDAD PÚBLICA								

Características del Indicador

Claridad	Relevancia	Economía	Monitoreable	Adecuado	Aporte Marginal
X	X	X	X	X	
Medios de Verificación		INFORMES MENSUALES SEGURIDAD PUBLICA			
Supuesto		QUE SE GENERE EL INFORME			

Determinación de Metas

Meta Programada	Fecha de cumplimiento	Comportamiento del indicador	Linea base	Valor Año	0
76	Dec-25	Ascendente			2024

PROGRAMADO

Características de las variables

Variable 1

Variable:	SUFICIENTE INFORMACION SOBRE LEYES Y REGLAMENTOS
Unidad de medida:	ACCIONES DE PROMOCION
Tipo de variable:	Acumulada

Calendarización

Enero	Febrero	Marzo	Abril	Mayo	Junio	Julio	Agosto	Septiembre	Octubre	Noviembre	Diciembre
0	0	1	0	0	1	0	0	1	0	0	1
Total										8	

Variable 2

Total 8

Meta del Indicador: 8

REALIZADO

Características de las variables

Variable 1

Variable	SUFICIENTE INFORMACION SOBRE LEYES Y REGLAMENTOS
Unidad de medida	ACCIONES DE PROMOCION
Tipo de variable:	Acumulada

Calendarización

Enero	Febrero	Marzo	Abril	Mayo	Junio	Julio	Agosto	Septiembre	Octubre	Noviembre	Diciembre
0	0	0	0	0	0						
Total										0	

Variable 2

Total 0

Resultado del Indicador: 0

Cumplimiento del Indicador: 0%

Explicaciones y causas de las variaciones al cumplimiento de la programación.
¿Por qué no se cumplió o por qué se superó considerablemente lo programado?

*Anexar evidencia de los resultados del indicador.

FICHA TÉCNICA INDICADORES

Actividades																
Descripción	Unidad de medida	Calendario													Total	Porcentaje de Cumplimiento
		Programado/R realizado	Ene	Feb.	Mar.	Abr.	May.	Jun.	Jul.	Ago.	Sep.	Oct.	Nov.	Dic.		
SUFICIENTE MATERIAL INFORMATIVO Y ABUNDANTES CAPACITACIONES	CAPACITACIONES AL PERSONAL	Programado	2	2	2	2	2	2	2	2	2	2	2	2	24	29%
		Realizado	0	0	3	0	4	0							7	
SUFICIENCIA DE SEÑALAMIENTOS VIALES	PROYECTOS Y MANTENIMIENTOS	Programado	0	0	1	0	0	1	0	0	1			1	4	50%
		Realizado	0	0	2	0	0	0							2	
EFICIENCIA EN LA IMPLEMENTACION DE ESTRATEGIAS	REUNIONES DE TRABAJO (REGIONALES)	Programado	1	1	1	1	1	1	1	1	1	1	1	1	12	50%
		Realizado	1	1	1	1	1	1							6	
SUFICIENTE PARTICIPACION DE LA SOCIEDAD EN ACTIVIDADES INFORMATIVAS	PLATICAS INFORMATIVAS A LA POBLACION	Programado	2	2	2	2	2	2	2	2	2	2	2	2	24	13%
		Realizado	0	0	2	0	0	1							3	
SUFICIENTES OPERATIVOS DE SEGURIDAD	REUNONES DE TRABAJO (MUNICIPALES)	Programado	1	1	1	1	1	1	1	1	1	1	1	1	12	50%
		Realizado	1	1	1	1	1	1							6	
Explicaciones y causas de las variaciones al cumplimiento de la programación. ¿Por qué no se cumplió o por qué se superó considerablemente lo programado?																
*Anexar evidencia de los resultados del indicador.																

FICHA TÉCNICA INDICADORES

Datos de Identificación del Programa Presupuestario

Entidad Fiscalizada			Clave			Programa Presupuestario				Unidad(es) Responsable(s)				Monto del Programa		
														Inicial (A)	Final (B)	Diferencia (C) C=A-B
Municipio de Axtla de Terrazas, SLP			E00000			PP05 LEGALIDAD, CERTEZA, SEGURIDAD Y PROTECCIÓN.				SINDICATURA, SEGURIDAD PÚBLICA, PROTECCIÓN CIVIL				\$ 900,000.00	\$ -	\$ 900,000.00

Resumen Narrativo de la Matriz de Indicadores para Resultados

COMPONENTE 3 PREVENCIÓN DE EMERGENCIAS, SINIESTROS Y DESASTRES ATENDIDOS

Datos de Identificación del Indicador

Nombre del Indicador:		porcentaje de atención a respuesta oportuna y eficiente.									
Descripción del indicador			Tipo de Indicador	Dimensión	Frecuencia de medición	Tipo de fórmula		Método de cálculo (fórmula)			
CONTABILIZA LAS ACTIVIDADES REALIZADAS			Gestión	Eficiencia	Trimestral	Porcentaje		V1 SUMATORIA DE ACTIVIDADES REALIZADAS	V2 SUMATORIA DE ACTIVIDADES PROGRAMADAS	SUMATORIA DE ACTIVIDADES REALIZADAS/ SUMATORIA DE ACTIVIDADES PROGRAMADAS *100	
Área Responsable		PROTECCIÓN CIVIL									

Características del Indicador

Claridad	Relevancia	Economía	Monitoreable	Adecuado	Aporte Marginal
x	x	x	x	x	
Medios de Verificación		Plan de trabajo y Programa de actividades.			
Supuesto		Atención de solicitud de parte de negocios, instituciones o de la ciudadanía en general.			

Determinación de Metas

Meta Programada	Fecha de cumplimiento	Comportamiento del indicador	Línea base	Valor Año	0 2024
47	Dec-25	Ascendente			

PROGRAMADO

Características de las variables

Variable 1

Variable:	porcentaje de atención a respuesta oportuna y eficiente.
Unidad de medida:	ACCIONES
Tipo de variable:	Acumulada

Calendarización

Enero	Febrero	Marzo	Abril	Mayo	Junio	Julio	Agosto	Septiembre	Octubre	Noviembre	Diciembre
2	3	5	4	5	4	6	5	3	1	5	4
Total										47	

Variable 2

Total 0

Meta del Indicador: 47

REALIZADO

Características de las variables

Variable 1

Variable	porcentaje de atención a respuesta oportuna y eficiente.
Unidad de medida	ACCIONES
Tipo de variable:	Acumulada

Calendarización

Enero	Febrero	Marzo	Abril	Mayo	Junio	Julio	Agosto	Septiembre	Octubre	Noviembre	Diciembre
0	0	0	0	36	118						
Total										154	

Variable 2

Total 0

Resultado del Indicador: 154

Cumplimiento del Indicador: 328%

Explicaciones y causas de las variaciones al cumplimiento de la programación. ¿Por qué no se cumplió o por qué se superó considerablemente lo programado?	
--	--

*Anexar evidencia de los resultados del indicador.

FICHA TÉCNICA INDICADORES

Actividades																
Descripción	Unidad de medida	Calendario													Total	Porcentaje de Cumplimiento
		Programado/R ealizado	Ene	Feb.	Mar.	Abr.	May.	Jun.	Jul.	Ago.	Sep.	Oct.	Nov.	Dic.		
ATENCIÓN TELEFÓNICA LOS 365 DÍAS DEL AÑO LAS 24 HORAS.	ACCIONES	Programado	2	2	4	3	3	4	2	2	2	1	4	3	32	466%
		Realizado	0	0	0	0	32	117							149	
ATENCIÓN Y COORDINACIÓN EN ATENCIÓN A INCENDIOS	ACCIONES	Programado	0	1	1	1	2	0	4	3	1		1	1	15	33%
		Realizado	0	0	0	0	4	1							5	

Explicaciones y causas de las variaciones al cumplimiento de la programación. ¿Por qué no se cumplió o por qué se superó considerablemente lo programado?	
--	--

*Anexar evidencia de los resultados del indicador.

Entidad Fiscalizada			Clave	
Municipio de Axtla de Terrazas, SLP			E00000	
COMPONENTE 4			ACCIONES Y MEDIDAS DE PREVENCIÓN EN MA	
Nombre del Indicador:			Gestión y eficacia en el numero des acciones de preve	
Descripción del indicador			Tipo de Indicador	
CONTABILIZA LAS ACTIVIDADES REALIZADAS			Gestión	
Área Responsable			PROTECCIÓN CIVIL	
Claridad			Relevancia	
X			X	
Medios de Verificación			Plan de trabajo y evidencias.	
Supuesto			Solicitud de parte de negocios, instituci	
Meta Programada			Fecha de cumplimiento	
108			Dec-25	

Variable:	Gestión y eficacia en el numero des acciones de
Unidad de medida:	ACCIONES
Tipo de variable:	Acumulada

Enero	Febrero	Marzo	Abril
3	8	8	9

Variable	Gestión y eficacia en el numero des acciones de
Unidad de medida	ACCIONES
Tipo de variable:	Acumulada

Enero	Febrero	Marzo	Abril
0	0	0	0

<p>Explicaciones y causas de las variaciones al cumplimiento de la programación.</p> <p>¿Por qué no se cumplió o por qué se superó considerablemente lo programado?</p>	
---	--

*Anexar evidencia de los resultados del indicador.

Descripción	Unidad de medida	Programado/R ealizado	Ene	Feb.
IMPARTICIÓN DE TALLERES Y CONFERENCIAS AL PERSONAL INSTITUCIONAL Y A LA POBLACIÓN EN GENERAL	ACCIONES	Programado	0	1
		Realizado	0	0
REALIZACIÓN DE VISITAS DE PROTECCIÓN CIVIL A ESPECTÁCULOS PÚBLICOS DE CONCENTRACIÓN MASIVA,JUEGOS MECÁNICOS Y FUEGOS ARTIFICIALES.	ACCIONES	Programado	3	4
		Realizado	0	0
VALIDACIÓN DE PROGRAMAS INTERNOS, BRIGADAS Y PLAN DE CONTINGENCIA DE PROTECCIÓN CIVIL.	ACCIONES	Programado	0	1
		Realizado	0	0
COORDINACIÓN INTERINSTITUCIONAL Y DE COOPERACIÓN EN LA PREVENCIÓN DE RIESGOS CONS INSTITUCIONES.	ACCIONES	Programado	0	1
		Realizado	0	0
IDENTIFICACIÓN DE LAS ZONAS DE RIESGO POR MEDIO DE LA ELABORACIÓN DE MAPAS MUNICIPALES.	ACCIONES	Programado	0	1
		Realizado	0	0
<div> <div>Explicaciones y causas de las variaciones al cumplimiento de la programación.</div> <div>¿Por qué no se cumplió o por qué se superó considerablemente lo programado?</div> </div>				
<div>*Anexar evidencia de los resultados del indicador.</div>				

FICHA TÉCNICA INDICADORES

Datos de Identificación del Programa Presupuestario							
Programa Presupuestario					Unidad(es) Responsable		
	PP05 LEGALIDAD, CERTEZA, SEGURIDAD Y PROTECCIÓN.				SINDICATURA, SEGURIDAD PÚBLICA, I		

Resumen Narrativo de la Matriz de Indicadores para Resultados
ATERIA DE PROTECCIÓN CIVIL ATENDIDAS

Datos de Identificación del Indicador

nción.

Dimensión	Frecuencia de medición	Tipo de fórmula
Eficiencia	Trimestral	PORCENTAJE

Características del Indicador		
Economía	Monitoreable	Adecuación
X	X	X

ones o de la ciudadanía en general.

Determinación de Metas		
Comportamiento del indicador	Linea base	Valor
Ascendente		Año

PROGRAMADO
Características de las variables

Variable 1

e prevención.

Calendarización			
Mayo	Junio	Julio	Agosto
11	9	8	11

Variable 2

REALIZADO

Características de las variables

Variable 1

e prevención.

Calendarización			
Mayo	Junio	Julio	Agosto
17	13		

Variable 2

Actividades

Calendario

Mar.	Abr.	May.	Jun.	Jul.	Ago.	Sep.	Oct.
1	1	2	1	2	3	2	1
0	0	1	0				
5	5	5	5	4	4	4	2
0	0	8	1				
1	1	2	1	2	2	2	2
0	0	7	11				
1	1	1	1	0	1	0	
0	0	1	0				
0	1	1	1	0	1	1	
0	0	0	1				

EJERCICIO FISCAL 2025
NIVEL COMPONENTE 1

Item(s)	Monto del Programa		
	Inicial (A)	Final (B)	Diferencia (C) C=A-B
PROTECCIÓN CIVIL	\$ 900,000.00	\$ -	\$ 900,000.00

Método de cálculo (fórmula)		
V1	V2	SUMATORIA DE ACTIVIDADES REALIZADAS/ SUMATORIA DE ACTIVIDADES PROGRAMADAS *100
SUMATORIA DE ACTIVIDADES REALIZADAS	SUMATORIA DE ACTIVIDADES PROGRAMADA	

[illegible]

Nov.	Dic.	Total	Porcentaje de Cumplimiento
1		15	7%
		1	
8	10	59	15%
		9	
3	3	20	90%
		18	
1		7	14%
		1	
1		7	14%
		1	

MIR																
Datos de Identificación del Programa Presupuestario																
Entidad Fiscalizada			Clave			Programa Presupuestario				Unidad(es) Responsable(s)				Monto del Pograma		
													Inicial (A)	Final (B)	Diferencia (C) C=A-B	
Municipio de Axtla de Terrazas, SLP			F00000			PP06 SOLUCIONES Y SENTENCIAS				SINDICATURA				\$ 1,500,000.00		\$ 1,500,000.00
Alineación																
Plan Estatal de Desarrollo						Plan Municipal de Desarrollo										
Eje	EJE 2 SEGURIDAD Y JUSTICIA PARA SAN LUIS					Eje	EJE 2 SEGURIDAD Y JUSTICIA PARA AXTLA DE TERRAZAS									
Vertiente						Nivel 1	JUSTICIA E INSTITUCIONES SÓLIDAS									
Objetivo						Nivel 2										
Matriz de Indicadores para Resultados																
FIN																
Resumen Narrativo				Indicador				Medios de Verificación				Supuesto				
CONTRIBUIR A DISMINUIR LA AFECTACIÓN AL ERARIO PÚBLICO MEDIANTE, LA GENERACIÓN DE CAPACIDAD ADMINISTRATIVA EN LOS PROCEDIMIENTOS JUDICIALES Y LABORALES				LEGALIDAD JURÍDICA				INFORMACIÓN DEL DEPARTAMENTO				QUE SE REALICEN LAS ACTIVIDADES				
Área Responsable		SINDICATURA														
Tipo de Indicador		Dimensión		Método de cálculo (fórmula)			Línea base			Meta programada						
				V1	V2											
Gestión		Eficiencia				SUMATORIA DE ACTIVIDADES REALIZADAS	0			9						
PROPÓSITO																
Resumen Narrativo				Indicador				Medios de Verificación				Supuesto				
EL MUNICIPIO GENERA ORDEN Y CAPACIDAD EN PROCEDIMIENTOS ADMINISTRATIVOS				PROCEDIMIENTOS JUDICIALES Y LABORALES				DOCUMENTOS LABORALES				QUE PRESENTEN LAS DEMANDAS				
Área Responsable		SINDICATURA														
Tipo de Indicador		Dimensión		Método de cálculo (fórmula)			Línea base			Meta programada						
				V1	V2											
Gestión		Eficiencia		TOTAL DEMANDAS LABORALES + PROCEDIMIENTOS JUDICIALES	TOTAL PROGRAMADO	TOTAL DEMANDAS LABORALES + PROCEDIMIENTOS JUDICIALES / TOTAL PROGRAMADO * 100	34			9						
COMPONENTE 1																
Resumen Narrativo				Indicador				Medios de Verificación				Supuesto				
DISMINUCIÓN DE SENTENCIAS POR EJECUTAR				CAPACIDAD COMPROMETIDA				DOCUMENTACIÓN DEL DEPARTAMENTO				QUE PRESENTEN LAS DEMANDAS				
Área Responsable		SINDICATURA														
Tipo de Indicador		Dimensión		Método de cálculo (fórmula)			Línea base			Meta programada						
				V1	V2											
Gestión		Eficiencia		MONTO COMPROMETIDO	MONTO PROGRAMADO	MONTO COMPROMETIDO / MONTO PROGRAMADO * 100	0			750000						
ACTIVIDADES 1																
Resumen Narrativo							Unidad de medida		Meta programada		Medios de verificación					
1	DISMINUCIÓN DE DEMANDAS LABORALES VS MUNICIPIO						MONTO		653869.11		DOCUMENTOS LABORALES					
2	DISMINUCIÓN DE PROCEDIMIENTOS JUDICIALES (CIVILES Y AMPAROS)						MONTO		95686.99		DOCUMENTACIÓN DEL DEPARTAMENTO					

FICHA TÉCNICA INDICADORES														
Datos de Identificación del Programa Presupuestario														
Entidad Fiscalizada			Clave			Programa Presupuestario			Unidad(es) Responsable(s)			Monto del Programa		
												Inicial (A)	Final (B)	Diferencia (C) C=A-B
Municipio de Axtla de Terrazas, SLP			F00000			PP06 SOLUCIONES Y SENTENCIAS			SINDICATURA			\$ 1,500,000.00	\$ -	\$ 1,500,000.00
Alineación														
Plan Estatal de Desarrollo						Plan Municipal de Desarrollo								
Eje		EJE 2 SEGURIDAD Y JUSTICIA PARA SAN LUIS				Eje		EJE 2 SEGURIDAD Y JUSTICIA PARA AXTLA DE TERRAZAS						
Vertiente		0				Nivel 1		JUSTICIA E INSTITUCIONES SÓLIDAS						
Objetivo		0				Nivel 2		0						
Resumen Narrativo de la Matriz de Indicadores para Resultados														
FIN		CONTRIBUIR A DISMINUIR LA AFECTACIÓN AL ERARIO PÚBLICO MEDIANTE, LA GENERACIÓN DE CAPACIDAD ADMINISTRATIVA EN LOS PROCEDIMIENTOS JUDICIALES Y LABORALES												
Datos de Identificación del Indicador														
Nombre del Indicador:		LEGALIDAD JURÍDICA												
Descripción del Indicador			Tipo de Indicador	Dimensión	Frecuencia de medición	Tipo de fórmula			Método de cálculo (fórmula)					
CONTABILIZA LAS ACTIVIDADES REALIZADAS (DEL EJERCICIO)			Gestión	Eficiencia	Semestral	PORCENTAJE			V1	V2	SUMATORIA DE ACTIVIDADES REALIZADAS			
									0	0				
Área Responsable		SINDICATURA												
Características del Indicador														
Claridad	Relevancia		Economía		Monitoreable		Adecuado		Aporte Marginal					
X			X		X		X							
Medios de Verificación		INFORMACIÓN DEL DEPARTAMENTO												
Supuesto		QUE SE REALICEN LAS ACTIVIDADES												
Determinación de Metas														
Meta Programada	Fecha de cumplimiento		Comportamiento del indicador		Línea base		Valor		0					
9	Dec-25		Ascendente				Año		2024					
PROGRAMADO														
Características de las variables														
Variable 1														
Variable:		LEGALIDAD JURÍDICA												
Unidad de medida:		EXPEDIENTES												
Tipo de variable:		Acumulada												
Calendarización														
Enero	Febrero	Marzo	Abril	Mayo	Junio	Julio	Agosto	Septiembre	Octubre	Noviembre	Diciembre			
1	0	1	1	1	0	1	1	1	1	0	1	1		
Total										9				
Variable 2														
Total										0				
Meta del Indicador:										9				

FICHA TÉCNICA INDICADORES																									
Datos de Identificación del Programa Presupuestario																									
Entidad Fiscalizada	Clave	Programa Presupuestario		Unidad(es) Responsable(s)		Monto del Programa																			
Municipio de Axtla de Terrazas, SLP	F00000	PP06 SOLUCIONES Y SENTENCIAS		SINDICATURA		#####	\$	-	#####																
Alineación																									
<table border="1"><thead><tr><th colspan="2">Plan Estatal de Desarrollo</th></tr></thead><tbody><tr><td>Eje</td><td>EJE 2 SEGURIDAD Y JUSTICIA PARA SAN LUIS</td></tr><tr><td>Vertiente</td><td>0</td></tr><tr><td>Objetivo</td><td>0</td></tr></tbody></table>					Plan Estatal de Desarrollo		Eje	EJE 2 SEGURIDAD Y JUSTICIA PARA SAN LUIS	Vertiente	0	Objetivo	0	<table border="1"><thead><tr><th colspan="2">Plan Municipal de Desarrollo</th></tr></thead><tbody><tr><td>Eje</td><td>EJE 2 SEGURIDAD Y JUSTICIA PARA AXTLA DE TERRAZAS</td></tr><tr><td>Nivel 1</td><td>JUSTICIA E INSTITUCIONES SÓLIDAS</td></tr><tr><td>Nivel 2</td><td>0</td></tr></tbody></table>					Plan Municipal de Desarrollo		Eje	EJE 2 SEGURIDAD Y JUSTICIA PARA AXTLA DE TERRAZAS	Nivel 1	JUSTICIA E INSTITUCIONES SÓLIDAS	Nivel 2	0
Plan Estatal de Desarrollo																									
Eje	EJE 2 SEGURIDAD Y JUSTICIA PARA SAN LUIS																								
Vertiente	0																								
Objetivo	0																								
Plan Municipal de Desarrollo																									
Eje	EJE 2 SEGURIDAD Y JUSTICIA PARA AXTLA DE TERRAZAS																								
Nivel 1	JUSTICIA E INSTITUCIONES SÓLIDAS																								
Nivel 2	0																								
Resumen Narrativo de la Matriz de Indicadores para Resultados																									
PROPÓSITO	EL MUNICIPIO GENERA ORDEN Y CAPACIDAD EN PROCEDIMIENTOS ADMINISTRATIVOS																								
Datos de Identificación del Indicador																									
Nombre del Indicador:	PROCEDIMIENTOS JUDICIALES Y LABORALES																								
Descripción del indicador	Tipo de Indicador	Dimensión	Frecuencia de medición	Tipo de fórmula	Método de cálculo (fórmula)																				
CONTABILIZA LOS EXPEDIENTES LABORALES Y JUDICIALES (EXISTENTES Y DEL EJERCICIO)	Gestión	Eficiencia	Semestral	PORCENTAJE	V1 TOTAL DEMANDAS	V2 TOTAL PROGRAMADO	TOTAL DEMANDAS LABORALES + PROCEDIMIENTOS JUDICIALES / TOTAL PROGRAMADO * 100																		
Área Responsable	SINDICATURA																								
Características del Indicador																									
Claridad	Relevancia	Economía	Monitoreable	Adecuado	Aporte Marginal																				
X	X		X	X																					
Medios de Verificación	DOCUMENTOS LABORALES																								
Supuesto	QUE PRESENTEN LAS DEMANDAS																								
Determinación de Metas																									
Meta Programada	Fecha de cumplimiento	Comportamiento del indicador	Línea base	Valor	34																				
9	Dec-25	Ascendente		Año	2024																				
PROGRAMADO																									
Características de las variables																									
Variable 1																									
Variable:	PROCEDIMIENTOS JUDICIALES Y LABORALES																								
Unidad de medida:	EXPEDIENTES																								
Tipo de variable:	Acumulada																								
Calendarización																									
Enero	Febrero	Marzo	Abril	Mayo	Junio	Julio	Agosto	Septiembre	Octubre	Noviembre	Diciembre														
35	0	1	1	1	0	1	1	1	0	1	1														
Total										43															
Variable 2																									
Total										0															
Meta del Indicador:										43															

FICHA TÉCNICA INDICADORES

Datos de Identificación del Programa Presupuestario

Entidad Fiscalizada			Clave			Programa Presupuestario				Unidad(es) Responsable(s)				Monto del Programa		
														Inicial (A)	Final (B)	Diferencia (C) C=A-B
Municipio de Axtla de Terrazas, SLP			F00000			PP06 SOLUCIONES Y SENTENCIAS				SINDICATURA				\$ 1,500,000.00	\$ -	\$ 1,500,000.00

Resumen Narrativo de la Matriz de Indicadores para Resultados

COMPONENTE 1 DISMINUCIÓN DE SENTENCIAS POR EJECUTAR

Datos de Identificación del Indicador

Nombre del Indicador:		CAPACIDAD COMPROMETIDA							
Descripción del indicador			Tipo de Indicador	Dimensión	Frecuencia de medición	Tipo de fórmula		Método de cálculo (fórmula)	
INDICA EL MONTO DESIGNADO A LOS COMPROMISOS LEGALES			Gestión	Eficiencia	Trimestral	PORCENTAJE	V1	V2	MONTO COMPROMETIDO / MONTO PROGRAMADO * 100
							MONTO COMPROMETIDO	MONTO PROGRAMADO	
Área Responsable		SINDICATURA							

Características del Indicador

Claridad	Relevancia	Economía	Monitoreable	Adecuado	Aporte Marginal
X	x	X	X	X	
Medios de Verificación		DOCUMENTACIÓN DEL DEPARTAMENTO			
Supuesto		QUE PRESENTEN LAS DEMANDAS			

Determinación de Metas

Meta Programada	Fecha de cumplimiento	Comportamiento del indicador	Linea base	Valor	0
750,000	Dec-25	Ascendente		Año	2024

PROGRAMADO

Características de las variables
Variable 1

Variable:	MONTO ASIGNADO
Unidad de medida:	PESOS
Tipo de variable:	Acumulada

Calendarización

Enero	Febrero	Marzo	Abril	Mayo	Junio	Julio	Agosto	Septiembre	Octubre	Noviembre	Diciembre
1,500,000	-	-	18,424	-	-	-	-	-	-	-	-
Total										1,481,576	

Variable 2

Total	-
Meta del Indicador:	1,481,576

REALIZADO

Características de las variables
Variable 1

Variable	MONTO ASIGNADO
Unidad de medida	PESOS
Tipo de variable:	Acumulada

Calendarización

Enero	Febrero	Marzo	Abril	Mayo	Junio	Julio	Agosto	Septiembre	Octubre	Noviembre	Diciembre
-	-	-	30,000	-	4,613	-	-	-	-	-	-
Total										34,613	

Variable 2

Total	-
Resultado del Indicador:	34,613

Cumplimiento del Indicador: 2%

Explicaciones y causas de las variaciones al cumplimiento de la programación.
¿Por qué no se cumplió o por qué se superó considerablemente lo programado?

*Anexar evidencia de los resultados del indicador.

FICHA TÉCNICA INDICADORES

Actividades																
Descripción	Unidad de medida	Programado/R realizado	Calendario												Total	Porcentaje de Cumplimiento
			Ene	Feb.	Mar.	Abr.	May.	Jun.	Jul.	Ago.	Sep.	Oct.	Nov.	Dic.		
DISMINUCIÓN DE DEMANDAS LABORALES VS MUNICIPIO	MONTO	Programado	1,200,000	-	- 18,424	-	-	-	-	-	-	-	-	-	1,181,576	3%
		Realizado	-	-	-	30,000		4,613							34,613	
DISMINUCIÓN DE PROCEDIMIENTOS JUDICIALES (CIVILES Y AMPAROS)	MONTO	Programado	300,000	-	-	-	-	-	-	-	-	-	-	-	300,000	0%
		Realizado	-	-	-	-	-	-							-	
Explicaciones y causas de las variaciones al cumplimiento de la programación. ¿Por qué no se cumplió o por qué se superó considerablemente lo programado?																
*Anexar evidencia de los resultados del indicador.																

MIR																												
Datos de Identificación del Programa Presupuestario																												
Entidad Fiscalizada			Clave			Programa Presupuestario			Unidad(es) Responsable(s)			Monto del Pograma																
												Inicial (A)	Final (B)	Diferencia (C) C=A-B														
Municipio de Axtla de Terrazas, SLP			G00000			PP07 MEJORANDO LA IMAGEN URBANA DISMINUYENDO LA CONTAMINACIÓN			OBRAS PÚBLICAS Y ALUMBRADO, ECOLOGÍA, SERVICIOS MUNICIPALES.					\$ -														
Alineación																												
<table><tr><th colspan="2">Plan Estatal de Desarrollo</th></tr><tr><td>Eje</td><td>EJE 3 DESARROLLO SUSTENTABLE PARA SAN LUIS</td></tr><tr><td>Vertiente</td><td></td></tr><tr><td>Objetivo</td><td></td></tr></table>						Plan Estatal de Desarrollo		Eje	EJE 3 DESARROLLO SUSTENTABLE PARA SAN LUIS	Vertiente		Objetivo		<table><tr><th colspan="2">Plan Municipal de Desarrollo</th></tr><tr><td>Eje</td><td>EJE 3 DESARROLLO SUSTENTABLE PARA AXTLA DE TERRAZAS</td></tr><tr><td>Nivel 1</td><td>INFRAESTRUCTURA Y AGENDA URBANA, DESARROLLO AMBIENTAL, CUIDADO DEL AGUA</td></tr><tr><td>Nivel 2</td><td></td></tr></table>							Plan Municipal de Desarrollo		Eje	EJE 3 DESARROLLO SUSTENTABLE PARA AXTLA DE TERRAZAS	Nivel 1	INFRAESTRUCTURA Y AGENDA URBANA, DESARROLLO AMBIENTAL, CUIDADO DEL AGUA	Nivel 2	
Plan Estatal de Desarrollo																												
Eje	EJE 3 DESARROLLO SUSTENTABLE PARA SAN LUIS																											
Vertiente																												
Objetivo																												
Plan Municipal de Desarrollo																												
Eje	EJE 3 DESARROLLO SUSTENTABLE PARA AXTLA DE TERRAZAS																											
Nivel 1	INFRAESTRUCTURA Y AGENDA URBANA, DESARROLLO AMBIENTAL, CUIDADO DEL AGUA																											
Nivel 2																												
Matriz de Indicadores para Resultados																												
FIN																												
Resumen Narrativo			Indicador			Medios de Verificación			Supuesto																			
CONTRIBUIR A GARANTIZAR LA SEGURIDAD Y BIENESTAR EN LAS ZONAS PÚBLICAS DEL MUNICIPIO DE AXTLA DE TERRAZAS MEDIANTE UNA EFICIENTE INFRAESTRUCTURA DE LOS SERVICIOS MUNICIPALES			SEGURIDAD Y BIENESTAR			ENCUESTA			PARTICIPACIÓN DE LA POBLACIÓN																			
Área Responsable		OBRAS PUBLICAS Y ALUMBRADO																										
Tipo de Indicador		Dimensión		Método de cálculo (fórmula)			Línea base			Meta programada																		
				V1	V2																							
Gestión		Eficiencia		Encuesta de satisfacción		ENCUESTA DE SATISFACCIÓN	0			12																		
PROPÓSITO																												
Resumen Narrativo			Indicador			Medios de Verificación			Supuesto																			
EL MUNICIPIO DE AXTLA DE TERRAZAS , MEJORA LA INFRAESTRUCTURA DE LOS SERVICIO MUNICIPALES			SERVICIO DE LUMINARIAS Y OTROS SERVICIOS			PLAN DE TRABAJO, CENSO DE LUMINARIAS DEL MUNICIPIO, INFORME DE ACTIVIDADES.			MANTENER EN BUEN ESTADO EL ALUMBRADO PÚBLICO Y REEMPLAZAR LUMINARIAS DAÑADAS																			
Área Responsable		OBRAS PUBLICAS Y ALUMBRADO																										
Tipo de Indicador		Dimensión		Método de cálculo (fórmula)			Línea base			Meta programada																		
				V1	V2																							
Gestión		Eficiencia		TOTAL DE LUMINARIAS ENTREGADAS PARA EFICIENCIA EN EL SERVICIO DE ALUMBRADO PÚBLICO Y OTROS SERVICIOS	TOTAL DE LUMINARIAS PROGRAMADAS A ENTREGAR PARA EFICIENCIA EN EL SERVICIO DE ALUMBRADO PÚBLICO Y OTROS SERVICIOS	TOTAL DE LUMINARIAS ENTREGADAS PARA EFICIENCIA EN EL SERVICIO DE ALUMBRADO PÚBLICO Y OTROS SERVICIOS / TOTAL DE LUMINARIAS PROGRAMADAS A ENTREGAR PARA EFICIENCIA EN EL SERVICIO DE ALUMBRADO PÚBLICO Y OTROS SERVICIOS *100	0			9865																		
COMPONENTE 1																												
Resumen Narrativo			Indicador			Medios de Verificación			Supuesto																			
SUPERVISION AL MANTENIMIENTO EN LA OPERATIVIDAD DEL SERVICIO REALIZADO			MANTENIMIENTOS REALIZADOS			BITÁCORA DE ACTIVIDADES Y MANTENIMIENTOS			VERIFICAR EL ESTADO DE LAS LUMINARIAS.																			
Área Responsable		OBRAS PUBLICAS Y ALUMBRADO																										
Tipo de Indicador		Dimensión		Método de cálculo (fórmula)			Línea base			Meta programada																		
				V1	V2																							
Gestión		Eficiencia		TOTAL DE ENTREGA DE MATERIALES + TOTAL DE VALIDACIÓN DE REGISTROS + TOTAL DE ATENCIÓN A	TOTAL PROGRAMADA	TOTAL DE ENTREGA DE MATERIALES + TOTAL DE VALIDACIÓN DE REGISTROS + TOTAL DE ATENCIÓN A SOLICITUDES / TOTAL PROGRAMADA * 100	0			756																		
ACTIVIDADES 1																												
Resumen Narrativo						Unidad de medida	Meta programada	Medios de verificación																				
1	ENTREGA DE MATERIALES Y SUMINISTROS DE EQUIPAMIENTO PARA EL PERSONAL (material y equipamiento)					SOLICITUDES	96	SOLICITUDES INTERNAS PARA LA ADQUISICIÓN DE MATERIAL Y EQUIPAMIENTO.																				
2	VALIDACIÓN DE REGISTRO DE MANTENIMIENTOS Y REEMPLAZOS EN BITACORA (actividad en bitacora)					SOLICITUDES	180	SOLICITUDES DE LA CIUDADANÍA E INSTITUCIONES.																				
3	ATENCION A SOLICITUDES Y REPORTES RECIBIDAS (solicitudes recibidas de la población)					SOLICITUDES	480	SOLICITUDES DE LA CIUDADANÍA E INSTITUCIONES, BITÁCORA DE REGISTROS, SOLICITUDES DE LA CIUDADANÍA E INSTITUCIONES, BITÁCORA DE REGISTROS.																				
4																												
COMPONENTE 2																												
Resumen Narrativo			Indicador			Medios de Verificación			Supuesto																			
SUFICIENTE SUPERVISIÓN DE OBRAS EN EL MUNICIPIO			SUPERVISIÓN			BITÁCORA DE ACTIVIDADES			QUE SE REALICE LA SUPERVISIÓN																			
Área Responsable		OBRAS PUBLICAS Y ALUMBRADO																										
Tipo de Indicador		Dimensión		Método de cálculo (fórmula)			Línea base			Meta programada																		
				V1	V2																							
Gestión		Eficiencia				BITACORA DE SUPER VISIÓN	0			7																		

MIR																
ACTIVIDADES 2																
Resumen Narrativo							Unidad de medida		Meta programada		Medios de verificación					
1	ADECUADO PERSONAL OPERATIVO CAPACITADO (capacitaciones)						CAPACITACIONES		4		BITÁCORA, EVIDENCIA FOTOGRÁFICA,					
2	VIALIDADES INADECAUADAS AL TRAFICO VEHICULAR PESADO (informe de situacion de vialidades)						DIAGNOSTICOS		3		INFORME DEL DEPARTAMENTO					
3																
COMPONENTE 3																
Resumen Narrativo				Indicador				Medios de Verificación				Supuesto				
APEGO A LA LEY DE ORDENAMIENTO Y DESARROLLO TERRITORIAL PARA EL ESTADO DE SLP				INDICADOR DE ORDENAMIENTO				DOCUMENTACIÓN DEL DEPARTAMENTO				QUE SE REALICEN TRÁMITES Y SOLICITUDES				
Área Responsable		OBRAS PUBLICAS Y ALUMBRADO														
Tipo de Indicador			Dimensión			Método de cálculo (fórmula)			Línea base			Meta programada				
						V1	V2									
Gestión			Eficiencia			TOTAL DE TRÁMITES REALIZADOS + TOTAL DE SOLICITUDES DE LA POBLACIÓN	TOTAL PROGRAMADO	TOTAL DE TRÁMITES REALIZADOS + TOTAL DE SOLICITUDES DE LA POBLACIÓN / TOTAL PROGRAMADO * 100			0			470		
ACTIVIDADES 3																
Resumen Narrativo							Unidad de medida		Meta programada		Medios de verificación					
1	EFICIENTE DE URBANIZACIÓN POR SUBDIVISIÓN DE TERRRENOS (solo subdivisiones)						TRÁMITE		120		DOCUMENTACIÓN DEL DEPARTAMENTO					
2	PROPIETARIOS NOTIFICANDO AL AYTO. TEMAS DE INFRAESTRUCTURA URBANA (asgnación de numero, lic uso de suelo, factibilidad, etc..)						TRÁMITE		350		SOLICITUDES DE LA CIUDADANÍA E INSTITUCIONES, BITÁCORA DE REGISTROS, SOLICITUDES DE LA CIUDADANÍA E INSTITUCIONES, BITÁCORA DE REGISTROS.					
3																
COMPONENTE 4																

FICHA TÉCNICA INDICADORES														
Datos de Identificación del Programa Presupuestario														
Entidad Fiscalizada			Clave			Programa Presupuestario			Unidad(es) Responsable(s)			Monto del Programa		
												Inicial (A)	Final (B)	Diferencia (C) C=A-B
Municipio de Axtla de Terrazas, SLP			G00000			PP07 MEJORANDO LA IMAGEN URBANA DISMINUYENDO LA CONTAMINACIÓN			OBRAS PÚBLICAS Y ALUMBRADO, ECOLOGÍA, SERVICIOS MUNICIPALES.			\$ -	\$ -	\$ -
Alineación														
Plan Estatal de Desarrollo						Plan Municipal de Desarrollo								
Eje	EJE 3 DESARROLLO SUSTENTABLE PARA SAN LUIS					Eje	EJE 3 DESARROLLO SUSTENTABLE PARA AXTLA DE TERRAZAS							
Vertiente	0					Nivel 1	CTURA Y AGENDA URBANA, DESARROLLO AMBIENTAL, CUIDA							
Objetivo	0					Nivel 2	0							
Resumen Narrativo de la Matriz de Indicadores para Resultados														
FIN	CONTRIBUIR A GARANTIZAR LA SEGURIDAD Y BIENESTAR EN LAS ZONAS PÚBLICAS DEL MUNICIPIO DE AXTLA DE TERRAZAS MEDIANTE UNA EFICIENTE INFRAESTRUCTURA DE LOS SERVICIOS MUNICIPALES													
Datos de Identificación del Indicador														
Nombre del Indicador:	SEGURIDAD Y BIENESTAR													
Descripción del Indicador			Tipo de Indicador	Dimensión	Frecuencia de medición	Tipo de fórmula			Método de cálculo (fórmula)					
Indica el grado de satisfacción de la población de la imagen urbana			Gestión	Eficiencia	Semestral	Porcentaje			V1 Encuesta de satisfacción	V2 0	ENCUESTA DE SATISFACCIÓN			
Área Responsable			OBRAS PUBLICAS Y ALUMBRADO											
Características del Indicador														
Claridad	Relevancia			Economía		Monitoreable		Adecuado		Aporte Marginal				
x	x			x		x		x						
Medios de Verificación			ENCUESTA											
Supuesto			PARTICIPACIÓN DE LA POBLACIÓN											
Determinación de Metas														
Meta Programada	Fecha de cumplimiento			Comportamiento del indicador		Línea base		Valor		0				
12	Dec-25			Ascendente				Año		2024				
PROGRAMADO														
Características de las variables														
Variable 1														
Variable:	ENCUESTAS A LA POBLACIÓN													
Unidad de medida:	ENCUESTAS													
Tipo de variable:	Acumulada													
Calendarización														
Enero	Febrero	Marzo	Abril	Mayo	Junio	Julio	Agosto	Septiembre	Octubre	Noviembre	Diciembre			
					6							6		
											Total	12		
Variable 2														
											Total	0		
											Meta del Indicador:	12		

FICHA TÉCNICA INDICADORES											
Datos de Identificación del Programa Presupuestario											
Entidad Fiscalizada	Clave	Programa Presupuestario			Unidad(es) Responsable(s)		Monto del Programa				
Municipio de Axtla de Terrazas, SLP	G00000	PP07 MEJORANDO LA IMAGEN URBANA DISMINUYENDO LA CONTAMINACIÓN			OBRAS PÚBLICAS Y ALUMBRADO, ECOLOGÍA, SERVICIOS MUNICIPALES.		\$ -	\$ -	\$ -		
Alineación											
Plan Estatal de Desarrollo					Plan Municipal de Desarrollo						
Eje	EJE 3 DESARROLLO SUSTENTABLE PARA SAN LUIS				Eje	EJE 3 DESARROLLO SUSTENTABLE PARA AXTLA DE TERRAZAS					
Vertiente	0				Nivel 1	CTURA Y AGENDA URBANA, DESARROLLO AMBIENTAL, CUIDAD					
Objetivo	0				Nivel 2	0					
Resumen Narrativo de la Matriz de Indicadores para Resultados											
PROPÓSITO	EL MUNICIPIO DE AXTLA DE TERRAZAS , MEJORA LA INFRAESTRUCTURA DE LOS SERVICIO MUNICIPALES										
Datos de Identificación del Indicador											
Nombre del Indicador:	SERVICIO DE LUMINARIAS Y OTROS SERVICIOS										
Descripción del indicador	Tipo de Indicador	Dimensión	Frecuencia de medición	Tipo de fórmula		Método de cálculo (fórmula)					
indica el número de servicios que se brindan a la población por parte de las unidades administrativas	Gestión	Eficiencia	Semestral	Porcentaje		V1	V2	TOTAL DE LUMINARIAS ENTREGADAS PARA EFICIENCIA EN EL SERVICIO DE ALUMBRADO PÚBLICO Y OTROS SERVICIOS / TOTAL DE LUMINARIAS PROGRAMADAS A ENTREGAR PARA EFICIENCIA EN EL SERVICIO DE ALUMBRADO PÚBLICO Y OTROS SERVICIOS			
Área Responsable		OBRAS PUBLICAS Y ALUMBRADO									
Características del Indicador											
Claridad	Relevancia	Economía	Monitoreable	Adecuado		Aporte Marginal					
x	x	x	x	x							
Medios de Verificación	PLAN DE TRABAJO, CENSO DE LUMINARIAS DEL MUNICIPIO, INFORME DE ACTIVIDADES.										
Supuesto	MANTENER EN BUEN ESTADO EL ALUMBRADO PÚBLICO Y REEMPLAZAR LUMINARIAS DAÑADAS										
Determinación de Metas											
Meta Programada	Fecha de cumplimiento	Comportamiento del indicador	Línea base		Valor	0					
9865	Dec-25	Ascendente			Año	2024					
PROGRAMADO											
Características de las variables											
Variable 1											
Variable:	SERVICIO DE LUMINARIAS Y OTROS SERVICIOS										
Unidad de medida:	SERVICIOS										
Tipo de variable:	Acumulada										
Calendarización											
Enero	Febrero	Marzo	Abril	Mayo	Junio	Julio	Agosto	Septiembre	Octubre	Noviembre	Diciembre
820	832	832	800	800	799	803	799	801	800	801	833
Total										9720	
Variable 2											
Total										0	
Meta del Indicador:										9720	

FICHA TÉCNICA INDICADORES

Datos de Identificación del Programa Presupuestario

Entidad Fiscalizada			Clave			Programa Presupuestario				Unidad(es) Responsable(s)				Monto del Programa		
														Inicial (A)	Final (B)	Diferencia (C) C=A-B
Municipio de Axtla de Terrazas, SLP			G00000			PP07 MEJORANDO LA IMAGEN URBANA DISMINUYENDO LA CONTAMINACIÓN				OBRAS PÚBLICAS Y ALUMBRADO, ECOLOGÍA, SERVICIOS MUNICIPALES.				\$ -	\$ -	\$ -

Resumen Narrativo de la Matriz de Indicadores para Resultados

COMPONENTE 1 SUPERVISION AL MANTENIMIENTO EN LA OPERATIVIDAD DEL SERVICIO REALIZO

Datos de Identificación del Indicador

Nombre del Indicador:		MANTENIMIENTOS REALIZADOS								
Descripción del indicador			Tipo de Indicador	Dimensión	Frecuencia de medición	Tipo de fórmula		Método de cálculo (fórmula)		
Indica el total de solicitudes atendidas por el departamento			Gestión	Eficiencia	Trimestral	Porcentaje		V1	V2	TOTAL DE ENTREGA DE MATERIALES + TOTAL DE VALIDACIÓN DE REGISTROS + TOTAL DE ATENCIÓN A SOLICITUDES / TOTAL PROGRAMADA * 100
								TOTAL DE ENTREGA DE MATERIALES +	TOTAL PROGRAMADA	
Área Responsable		OBRAS PUBLICAS Y ALUMBRADO								

Características del Indicador

Claridad	Relevancia	Economía	Monitoreable	Adecuado	Aporte Marginal
x	x	x	x	x	
Medios de Verificación		BITÁCORA DE ACTIVIDADES Y MANTENIMIENTOS			
Supuesto		VERIFICAR EL ESTADO DE LAS LUMINARIAS.			

Determinación de Metas

Meta Programada	Fecha de cumplimiento	Comportamiento del indicador	Linea base	Valor	0
756	Dec-25	Ascendente		Año	2024

PROGRAMADO

Características de las variables

Variable 1

Variable: MANTENIMIENTOS REALIZADOS
Unidad de medida: ACCIONES
Tipo de variable: Acumulada

Calendarización

Enero	Febrero	Marzo	Abril	Mayo	Junio	Julio	Agosto	Septiembre	Octubre	Noviembre	Diciembre
63	63	63	63	63	63	63	63	63	63	63	63
Total										756	

Variable 2

Total 0
Meta del Indicador: 756

REALIZADO

Características de las variables

Variable 1

Variable: MANTENIMIENTOS REALIZADOS
Unidad de medida: ACCIONES
Tipo de variable: Acumulada

Calendarización

Enero	Febrero	Marzo	Abril	Mayo	Junio	Julio	Agosto	Septiembre	Octubre	Noviembre	Diciembre
31	29	33	62	142	78						
Total										378	

Variable 2

Total 0
Resultado del Indicador: 378

Cumplimiento del Indicador: 50%

Explicaciones y causas de las variaciones al cumplimiento de la programación.
¿Por qué no se cumplió o por qué se superó considerablemente lo programado?

*Anexar evidencia de los resultados del indicador.

FICHA TÉCNICA INDICADORES

Actividades																
Descripción	Unidad de medida	Programado/R ealizado	Calendario												Total	Porcentaje de Cumplimiento
			Ene	Feb.	Mar.	Abr.	May.	Jun.	Jul.	Ago.	Sep.	Oct.	Nov.	Dic.		
ENTREGA DE MATERIALES Y SUMINISTROS DE EQUIPAMIENTO PARA EL PERSONAL (material y equipamiento)	SOLICITUDES	Programado	8	8	8	8	8	8	8	8	8	8	8	8	96	42%
		Realizado	5	3	7	11	8	6							40	
VALIDACIÓN DE REGISTRO DE MANTENIMIENTOS Y REEMPLAZOS EN BITACORA (actividad en bitacora)	SOLICITUDES	Programado	15	15	15	15	15	15	15	15	15	15	15	15	180	55%
		Realizado	4	11	7	12	49	16							99	
ATENCIÓN A SOLICITUDES Y REPORTE RECIBIDAS (solicitudes recibidas de la población)	SOLICITUDES	Programado	40	40	40	40	40	40	40	40	40	40	40	40	480	49%
		Realizado	22	15	19	39	85	56							236	
Explicaciones y causas de las variaciones al cumplimiento de la programación. ¿Por qué no se cumplió o por qué se superó considerablemente lo programado?																
*Anexar evidencia de los resultados del indicador.																

FICHA TÉCNICA INDICADORES

Datos de Identificación del Programa Presupuestario

Entidad Fiscalizada			Clave			Programa Presupuestario				Unidad(es) Responsable(s)				Monto del Programa		
														Inicial (A)	Final (B)	Diferencia (C) C=A-B
Municipio de Axtla de Terrazas, SLP			G00000			PP07 MEJORANDO LA IMAGEN URBANA DISMINUYENDO LA CONTAMINACIÓN				OBRAS PÚBLICAS Y ALUMBRADO, ECOLOGÍA, SERVICIOS MUNICIPALES.				\$ -	\$ -	\$ -

Resumen Narrativo de la Matriz de Indicadores para Resultados

COMPONENTE 2	SUFICIENTE SUPERVISIÓN DE OBRAS EN EL MUNICIPIO
--------------	---

Datos de Identificación del Indicador

Nombre del Indicador:		SUPERVISIÓN									
Descripción del indicador			Tipo de Indicador	Dimensión	Frecuencia de medición	Tipo de fórmula		Método de cálculo (fórmula)			
supervisa el estado en que se encuentra la infraestructura vial del municipio y la capacitación del recurso humano de la unidad administrativa			Gestión	Eficiencia	Trimestral	Porcentaje		V1	V2	BITACORA DE SUPER VISIÓN	
								0	0		
Área Responsable		OBRAS PUBLICAS Y ALUMBRADO									

Características del Indicador

Claridad	Relevancia	Economía	Monitoreable	Adecuado	Aporte Marginal
x	x	x	x	x	
Medios de Verificación		BITÁCORA DE ACTIVIDADES			
Supuesto		QUE SE REALICE LA SUPERVISIÓN			

Determinación de Metas

Meta Programada	Fecha de cumplimiento	Comportamiento del indicador	Linea base	Valor	0
7	Dec-25	Ascendente		Año	2024

PROGRAMADO

Características de las variables

Variable 1

Variable:	SUPERVISIÓN
Unidad de medida:	ACCIONES
Tipo de variable:	Acumulada

Calendarización

Enero	Febrero	Marzo	Abril	Mayo	Junio	Julio	Agosto	Septiembre	Octubre	Noviembre	Diciembre
0	0	2	0	0	1	0	1	1	0	1	1
Total										3	

Variable 2

Total 0

Meta del Indicador: 3

REALIZADO

Características de las variables

Variable 1

Variable	SUPERVISIÓN
Unidad de medida	ACCIONES
Tipo de variable:	Acumulada

Calendarización

Enero	Febrero	Marzo	Abril	Mayo	Junio	Julio	Agosto	Septiembre	Octubre	Noviembre	Diciembre
0	0	0	2	0	1						
Total										3	

Variable 2

Total 0

Resultado del Indicador: 3

Cumplimiento del Indicador: 43%

Explicaciones y causas de las variaciones al cumplimiento de la programación. ¿Por qué no se cumplió o por qué se superó considerablemente lo programado?	
--	--

*Anexar evidencia de los resultados del indicador.

FICHA TÉCNICA INDICADORES

Actividades																
Descripción	Unidad de medida	Calendario													Total	Porcentaje de Cumplimiento
		Programado/R ealizado	Ene	Feb.	Mar.	Abr.	May.	Jun.	Jul.	Ago.	Sep.	Oct.	Nov.	Dic.		
ADECUADO PERSONAL OPERATIVO CAPACITADO (capacitaciones)	CAPACITACIONES	Programado	0	0	1	0	0	1	0	0	1			1	4	50%
		Realizado	0	0	0	1	0	1							2	
VIALIDADES INADECUADAS AL TRAFICO VEHICULAR PESADO (informe de situación de vialidades)	DIAGNOSTICOS	Programado	0	0	1	0	0	0	0	1	0		1		3	33%
		Realizado	0	0	0	1	0	0							1	

Explicaciones y causas de las variaciones al cumplimiento de la programación.
¿Por qué no se cumplió o por qué se superó considerablemente lo programado?

*Anexar evidencia de los resultados del indicador.

FICHA TÉCNICA INDICADORES

Datos de Identificación del Programa Presupuestario

Entidad Fiscalizada			Clave			Programa Presupuestario				Unidad(es) Responsable(s)				Monto del Programa		
														Inicial (A)	Final (B)	Diferencia (C) C=A-B
Municipio de Axtla de Terrazas, SLP			G00000			PP07 MEJORANDO LA IMAGEN URBANA DISMINUYENDO LA CONTAMINACIÓN				OBRAS PÚBLICAS Y ALUMBRADO, ECOLOGÍA, SERVICIOS MUNICIPALES.				\$ -	\$ -	\$ -

Resumen Narrativo de la Matriz de Indicadores para Resultados

COMPONENTE 3

APEGO A LA LEY DE ORDENAMIENTO Y DESARROLLO TERRITORIAL PARA EL ESTADO DE SLP

Datos de Identificación del Indicador

Nombre del Indicador:		INDICADOR DE ORDENAMIENTO							
Descripción del indicador		Tipo de Indicador	Dimensión	Frecuencia de medición	Tipo de fórmula	Método de cálculo (fórmula)			
Indica el número de trámites y servicios realizados en cuestión de catastro		Gestión	Eficiencia	Trimestral	Porcentaje	V1	V2	TOTAL DE TRÁMITES REALIZADOS + TOTAL DE SOLICITUDES DE LA POBLACIÓN / TOTAL PROGRAMADO * 100	
						TOTAL DE TRÁMITES REALIZADOS +	TOTAL PROGRAMADO		
Área Responsable		OBRAS PUBLICAS Y ALUMBRADO							

Características del Indicador

Claridad	Relevancia	Economía	Monitoreable	Adecuado	Aporte Marginal
x	x	x	x	x	
Medios de Verificación		DOCUMENTACIÓN DEL DEPARTAMENTO			
Supuesto		QUE SE REALICEN TRÁMITES Y SOLICITUDES			

Determinación de Metas

Meta Programada	Fecha de cumplimiento	Comportamiento del indicador	Linea base	Valor	0
470	Dec-25	Ascendente		Año	2024

PROGRAMADO

Características de las variables

Variable 1

Variable:	INDICADOR DE ORDENAMIENTO
Unidad de medida:	TRÁMITES
Tipo de variable:	Acumulada

Calendarización

Enero	Febrero	Marzo	Abril	Mayo	Junio	Julio	Agosto	Septiembre	Octubre	Noviembre	Diciembre
50	60	60	30	30	30	30	30	30	30	30	60
Total										470	

Variable 2

Total 8

Meta del Indicador: 470

REALIZADO

Características de las variables

Variable 1

Variable	INDICADOR DE ORDENAMIENTO
Unidad de medida	TRÁMITES
Tipo de variable:	Acumulada

Calendarización

Enero	Febrero	Marzo	Abril	Mayo	Junio	Julio	Agosto	Septiembre	Octubre	Noviembre	Diciembre
29	62	51	21	38	31						
Total										232	

Variable 2

Total 8

Resultado del Indicador: 232

Cumplimiento del Indicador: 49%

Explicaciones y causas de las variaciones al cumplimiento de la programación.
¿Por qué no se cumplió o por qué se superó considerablemente lo programado?

*Anexar evidencia de los resultados del indicador.

FICHA TÉCNICA INDICADORES

Actividades																
Descripción	Unidad de medida	Calendario													Total	Porcentaje de Cumplimiento
		Programado/R ealizado	Ene	Feb.	Mar.	Abr.	May.	Jun.	Jul.	Ago.	Sep.	Oct.	Nov.	Dic.		
EFICIENTE DE URBANIZACIÓN POR SUBDIVISIÓN DE TERRRENOS (solo subdivisiones)	TRÁMITE	Programado	10	10	10	10	10	10	10	10	10	10	10	10	120	44%
		Realizado	8	11	9	5	12	8							53	
PROPIETARIOS NOTIFICANDO AL AYTO. TEMAS DE INFRAESTRUCTURA URBANA (asgnación de numero, lic uso de suelo, factibilidad, etc..)	TRÁMITE	Programado	40	50	50	20	20	20	20	20	20	20	20	50	350	51%
		Realizado	21	51	42	16	26	23							179	

Explicaciones y causas de las variaciones al cumplimiento de la programación. ¿Por qué no se cumplió o por qué se superó considerablemente lo programado?	
--	--

*Anexar evidencia de los resultados del indicador.

Entidad Fiscalizada			Clave	
Municipio de Axtla de Terrazas, SLP			G00000	
COMPONENTE 4			CONOCIMIENTO Y APLICACIÓN DE REGLAMEN	
Nombre del Indicador:			Reglamento	
Descripción del indicador			Tipo de Indicador	
			Gestión	
Área Responsable			ECOLOGIA	
Claridad			Relevancia	
x			x	
Medios de Verificación			Reglamentos actualizados	
Supuesto			Que se autoricen los reglamentos	
Meta Programada			Fecha de cumplimiento	

1		Dec-25	
Variable:		Reglamento	
Unidad de medida:		ACCIONES	
Tipo de variable:		Acumulada	
Enero	Febrero	Marzo	Abril
0	1	0	0
Variable		Reglamento	
Unidad de medida		ACCIONES	
Tipo de variable:		Acumulada	
Enero	Febrero	Marzo	Abril
0	0	0	0
Explicaciones y causas de las variaciones al cumplimiento de la			

<p>Explicaciones y causas de las variaciones al cumplimiento de la programación.</p> <p>¿Por qué no se cumplió o por qué se superó considerablemente lo programado?</p>	
---	--

*Anexar evidencia de los resultados del indicador.

Descripción	Unidad de medida	Programado/R ealizado	Ene	Feb.
BUENA ORGANIZACIÓN DE ACTIVIDADES (verificaciones)	VERIFICACIONES	Programado	4	4
		Realizado	4	3
SUFICIENTE MANTENIMIENTO DE ÁREAS Y TERRENOS DE PROPIEDAD PRIVADA	SOLICITUDES	Programado	2	2
		Realizado	4	2
SUFICIENTE EQUIPAMIENTO Y HERRAMIENTAS	SOLICITUDES	Programado	1	0
		Realizado	1	0
SUFICIENTE MANTENIMIENTO DE ÁREAS VERDES (parques y jardines)	ACCIONES	Programado	6	6
		Realizado	6	6

<p>Explicaciones y causas de las variaciones al cumplimiento de la programación.</p> <p>¿Por qué no se cumplió o por qué se superó considerablemente lo programado?</p>	
---	--

*Anexar evidencia de los resultados del indicador.

FICHA TÉCNICA INDICADORES

Datos de Identificación del Programa Presupuestario

Programa Presupuestario					Unidad(es) Responsable		
PP07 MEJORANDO LA IMAGEN URBANA DISMINUYENDO LA CONTAMINACIÓN					OBRAS PÚBLICAS Y ALUMBRADO, ECOMUNICIPALES.		

Resumen Narrativo de la Matriz de Indicadores para Resultados

ITO MUNICIPAL (actualización de ecología e imagen urbana)

Datos de Identificación del Indicador

Dimensión	Frecuencia de medición	Tipo de fórmula
Eficiencia	Trimestral	Porcentaje

Características del Indicador

Economía	Monitoreable	Adecuación
x	x	x

Determinación de Metas

Comportamiento del indicador	Valor
------------------------------	-------

Ascendente	Línea base	Año
------------	------------	-----

PROGRAMADO
Características de las variables
Variable 1

Calendarización			
Mayo	Junio	Julio	Agosto
0	0	0	0

Variable 2

REALIZADO
Características de las variables
Variable 1

Calendarización			
Mayo	Junio	Julio	Agosto
0	0		

Variable 2

--

--

Actividades							
Calendario							
Mar.	Abr.	May.	Jun.	Jul.	Ago.	Sep.	Oct.
4	4	4	4	4	4	4	4
5	3	5	4				
2	2	2	2	2	2	1	1
0	5	2	0				
0	1	1	0	0	0	1	0
1	0	1	0				
6	6	6	6	6	6	6	6
5	7	6	6				

EJERCICIO FISCAL 2025
NIVEL COMPONENTE 1

ble(s)	Monto del Porgrama		
	Inicial (A)	Final (B)	Diferencia (C) C=A-B
OLOGÍA, SERVICIOS	\$ -	\$ -	\$ -

Método de cálculo (fórmula)		
V1	V2	reglamentos actualizados
0	0	

Aporte Marginal	
	0

		Total	Porcentaje de Cumplimiento
Nov.	Dic.		
4	4	48	50%
		24	
1	1	20	65%
		13	
1	1	6	50%
		3	
6	6	72	50%
		36	



Entidad Fiscalizada			Clave	
Municipio de Axtla de Terrazas, SLP			G00000	
COMPONENTE 5			SUPERVISIONES ADECUADAS EN LA OPERATIV	
Nombre del Indicador:			INDICADOR DE SUPERVISIONES	
Descripción del indicador			Tipo de Indicador	
INDICA EL TOTAL DE SUPERVISIONES REALIZADAS			Gestión	
Área Responsable			SERVICIOS MUNICIPALES	
Claridad			Relevancia	
X			X	
Medios de Verificación			BITÁCORA	

Supuesto

QUE SE REALICEN LAS ACTIVIDADES

Meta Programada	Fecha de cumplimiento
8354	Dec-25

Variable:	INDICADOR DE SUPERVISIONES
Unidad de medida:	ACCIONES
Tipo de variable:	Acumulada

Enero	Febrero	Marzo	Abril
696	697	696	696

Variable	INDICADOR DE SUPERVISIONES
Unidad de medida	ACCIONES
Tipo de variable:	Acumulada

Enero	Febrero	Marzo	Abril
697	675	703	659

<p>Explicaciones y causas de las variaciones al cumplimiento de la programación. ¿Por qué no se cumplió o por qué se superó considerablemente lo programado?</p>	
--	--

*Anexar evidencia de los resultados del indicador.

Descripción	Unidad de medida	Programado/R ealizado	Ene	Feb.
REALIZACIÓN DE MANEJO LA DISPOSICION FINAL DE RESIDUOS SOLIDOS AL RELLENO SANITARIO (traslado al relleno)	TRASLADOS	Programado	26	26
		Realizado	26	26
REALIZACIÓN DE TRASLADO RESIDUOS SOLIDOS (recolección)	TRASLADOS	Programado	670	670
		Realizado	671	649
ENTREGA SUFICIENTE EQUIPAMIENTO DE SEGURIDAD (equipamiento)	SOLICITUDES	Programado	0	1
		Realizado	0	0

<p>Explicaciones y causas de las variaciones al cumplimiento de la programación. ¿Por qué no se cumplió o por qué se superó considerablemente lo programado?</p>	
--	--

*Anexar evidencia de los resultados del indicador.

FICHA TÉCNICA INDICADORES

Datos de Identificación del Programa Presupuestario

Programa Presupuestario					Unidad(es) Responsable		
	PP07 MEJORANDO LA IMAGEN URBANA DISMINUYENDO LA CONTAMINACIÓN				OBRAS PÚBLICAS Y ALUMBRADO, ECOMUNICIPALES.		

Resumen Narrativo de la Matriz de Indicadores para Resultados

EFICIENCIA DEL SERVICIO DE RECOLECCION DE RESIDUOS REALIZADAS

Datos de Identificación del Indicador

Dimensión	Frecuencia de medición	Tipo de fórmula
Eficiencia	Trimestral	PORCENTAJE

Características del Indicador

Economía	Monitoreable	Adecuación
X	X	X

Determinación de Metas		
Comportamiento del indicador	Linea base	Valor
Ascendente		Año

PROGRAMADO
Características de las variables
Variable 1

Calendarización			
Mayo	Junio	Julio	Agosto
696	696	697	696

Variable 2

REALIZADO
Características de las variables
Variable 1

Calendarización			
Mayo	Junio	Julio	Agosto
726	685		

Variable 2



Actividades							
Calendario							
Mar.	Abr.	May.	Jun.	Jul.	Ago.	Sep.	Oct.
26	26	26	26	26	26	26	26
26	26	26	26				
670	670	670	670	670	670	670	670
676	633	700	659				
0	0	0	0	1	0	0	
1	0	0	0				



EJERCICIO FISCAL 2025
NIVEL COMPONENTE 1

ble(s)	Monto del Porgrama		
	Inicial (A)	Final (B)	Diferencia (C) C=A-B
OLOGÍA, SERVICIOS	\$ -	\$ -	\$ -

Método de cálculo (fórmula)		
V1	V2	SUMA DE TRASLADOS AL RELLENO (5.1) + RECOLECCIÓN (5.2) + EQUIPAMIENTO (5.3) / TOTAL PROGRAMADO * 100
SUMA DE TRASLADOS AL RELLENO (5.1) +	TOTAL PROGRAMADO	

do	Aporte Marginal

	0		
	2024		

Cumplimiento del Indicador:	50%
-----------------------------	-----

		Total	Porcentaje de Cumplimiento
Nov.	Dic.		
26	26	312	50%
		156	
670	670	8040	50%
		3988	
		2	50%
		1	

Entidad Fiscalizada			Clave	
Municipio de Axtla de Terrazas, SLP			G00000	
COMPONENTE 6			EFICIENTE PADRON Y CONTROL DE LOS PANT	
Nombre del Indicador:			PADRONES	
Descripción del indicador			Tipo de Indicador	
Indica el estado en que se encuentran los panteones, su capacidad mantenimiento y trámites			Gestión	
Área Responsable			SERVICIOS MUNICIPALES	
Claridad			Relevancia	
x			x	
Medios de Verificación			DOCUMENTACIÓN OFICIAL	

Supuesto

QUE SE REALICEN LAS ACTIVIDADES

Meta Programada	Fecha de cumplimiento
106	Dec-25

Variable:	EFICIENTE PADRON Y CONTROL DE LOS PANTE
Unidad de medida:	ACCIONES
Tipo de variable:	Acumulada

Enero	Febrero	Marzo	Abril
10	8	10	8

Variable	EFICIENTE PADRON Y CONTROL DE LOS PANTE
Unidad de medida	ACCIONES
Tipo de variable:	Acumulada

Enero	Febrero	Marzo	Abril
9	10	12	7

<p>Explicaciones y causas de las variaciones al cumplimiento de la programación.</p> <p>¿Por qué no se cumplió o por qué se superó considerablemente lo programado?</p>	
---	--

*Anexar evidencia de los resultados del indicador.

Descripción	Unidad de medida			
		Programado/R ealizado	Ene	Feb.
ACTUALIZACIÓN DE LA CONSTANCIA DE PERPETUIDAD	TRÁMITES	Programado	8	8
		Realizado	7	10
REALIZACIÓN DEL INVENTARIO DE FOSAS Y ESPACIOS DISPONIBLES.	BITACORA	Programado	1	0
		Realizado	1	0
REALIZACIÓN DEL MANTENIMIENTO DE LOS PANTEONES MUNICIPALES	SOLICITUD	Programado	1	0
		Realizado	1	0

<p>Explicaciones y causas de las variaciones al cumplimiento de la programación.</p> <p>¿Por qué no se cumplió o por qué se superó considerablemente lo programado?</p>	
---	--

*Anexar evidencia de los resultados del indicador.

FICHA TÉCNICA INDICADORES

Datos de Identificación del Programa Presupuestario

Programa Presupuestario					Unidad(es) Responsable		
PP07 MEJORANDO LA IMAGEN URBANA DISMINUYENDO LA CONTAMINACIÓN					OBRAS PÚBLICAS Y ALUMBRADO, ECOMUNICIPALES.		

Resumen Narrativo de la Matriz de Indicadores para Resultados

INDICADORES REALIZADOS

Datos de Identificación del Indicador

Dimensión	Frecuencia de medición	Tipo de fórmula
Eficiencia	Trimestral	Porcentaje

Características del Indicador

Economía	Monitoreable	Adecuación
X	X	X

Determinación de Metas		
Comportamiento del indicador	Linea base	Valor
Ascendente		Año

PROGRAMADO
Características de las variables
Variable 1
ONES REALIZADOS

Calendarización			
Mayo	Junio	Julio	Agosto
10	8	10	8

Variable 2

REALIZADO
Características de las variables
Variable 1
ONES REALIZADOS

Calendarización			
Mayo	Junio	Julio	Agosto
10	9		

Variable 2

|--|

Actividades							
Calendario							
Mar.	Abr.	May.	Jun.	Jul.	Ago.	Sep.	Oct.
8	8	8	8	8	8	8	8
10	7	8	9				
1	0	1	0	1	0	1	0
1	0	1	0				
1	0	1	0	1	0	1	0
1	0	1	0				

EJERCICIO FISCAL 2025
NIVEL COMPONENTE 1

ble(s)	Monto del Porgrama		
	Inicial (A)	Final (B)	Diferencia (C) C=A-B
OLOGÍA, SERVICIOS	\$ -	\$ -	\$ -

Método de cálculo (fórmula)		
V1	V2	SUMA DE TRÁMITES (6.1) + ESPACIOS DISPONIBLES (6.2) + MANTENIMIENTO (6.3) / TOTAL PROGRAMADO * 100
SUMA DE TRÁMITES (6.1) + ESPACIOS	TOTAL PROGRAMADO	

do	Aporte Marginal

	0		
	2024		

		Total	Porcentaje de Cumplimiento
Nov.	Dic.		
8	12	100	51%
		51	
1	0	6	50%
		3	
1	0	6	50%
		3	

Entidad Fiscalizada			Clave	
Municipio de Axtla de Terrazas, SLP			G00000	
COMPONENTE 7			SUFICIENTE MANEJO DE CONTROL DE RASTRO	
Nombre del Indicador:			CONTROL RASTRO	
Descripción del indicador			Tipo de Indicador	
Indica la situación en que se encuentra el servicio de rastro y supervisión			Gestión	
Área Responsable			SERVICIOS MUNICIPALES	
Claridad		Relevancia		
x		x		
Medios de Verificación		DOCUMENTACIÓN OFICIAL		
Supuesto		QUE SE REALICEN LAS ACTIVIDADES		
Meta Programada		Fecha de cumplimiento		
20		Dec-25		

Variable:	CONTROL RASTRO
Unidad de medida:	ACCIONES
Tipo de variable:	Acumulada

Enero	Febrero	Marzo	Abril
1	3	1	3

Variable	CONTROL RASTRO
Unidad de medida	ACCIONES
Tipo de variable:	Acumulada

Enero	Febrero	Marzo	Abril
0	0	0	0

<p>Explicaciones y causas de las variaciones al cumplimiento de la programación.</p> <p>¿Por qué no se cumplió o por qué se superó considerablemente lo programado?</p>	
---	--

*Anexar evidencia de los resultados del indicador.

Descripción	Unidad de medida			
		Programado/R ealizado	Ene	Feb.
IMPLEMENTACIÓN DE UBICACIÓN DE SACRIFICIO DE GANADO	SUPERVISION	Programado	0	1
		Realizado	0	0
IMPLEMENTACIÓN EN LA HIGIENE Y CONTROL DE SACRIFICIOS	SUPERVISION	Programado	1	1
		Realizado	0	0
IMPLEMENTACIÓN DE CAPACITACIÓN A CARNICEROS	SOLICITUD	Programado	0	1
		Realizado	0	0
Explicaciones y causas de las variaciones al cumplimiento de la programación. ¿Por qué no se cumplió o por qué se superó considerablemente lo programado?				
*Anexar evidencia de los resultados del indicador.				

FICHA TÉCNICA INDICADORES

Datos de Identificación del Programa Presupuestario

Programa Presupuestario					Unidad(es) Responsable		
PP07 MEJORANDO LA IMAGEN URBANA DISMINUYENDO LA CONTAMINACIÓN					OBRAS PÚBLICAS Y ALUMBRADO, ECOMUNICIPALES.		

Resumen Narrativo de la Matriz de Indicadores para Resultados

0 REALIZADO

Datos de Identificación del Indicador

Dimensión	Frecuencia de medición	Tipo de fórmula
Eficiencia	Trimestral	Porcentaje

Características del Indicador

Economía	Monitoreable	Adecuación
X	X	X

Determinación de Metas

Comportamiento del indicador	Linea base	Valor
Ascendente		Año

PROGRAMADO
Características de las variables
Variable 1

Calendarización			
Mayo	Junio	Julio	Agosto
1	1	3	1

Variable 2

REALIZADO
Características de las variables
Variable 1

Calendarización			
Mayo	Junio	Julio	Agosto
0	0		

Variable 2

Actividades

Calendario


EJERCICIO FISCAL 2025
NIVEL COMPONENTE 1



ble(s)	Monto del Porgrama		
	Inicial (A)	Final (B)	Diferencia (C) C=A-B
OLOGÍA, SERVICIOS	\$ -	\$ -	\$ -




Método de cálculo (fórmula)		
V1	V2	SUMA DE UBICACIÓN DE SACRIF (7.1) + HIGIENE Y CONTROL (7.2) + CAPACITACIONES (7.3) / TOTAL PROGRAMADO * 100
SUMA DE UBICACIÓN DE SACRIF (7.1) +	TOTAL PROGRAMADO	




do	Aporte Marginal



	0
	2024



Septiembre	Octubre	Noviembre	Diciembre
1	3	1	1
Total			19



Meta del Indicador: 19



Septiembre	Octubre	Noviembre	Diciembre
Total			



Resultado del Indicador: 0%

Cumplimiento del Indicador: 0%

		Total	Porcentaje de Cumplimiento
Nov.	Dic.		
		4	0%
		0	
1	1	12	0%
		0	
		4	0%
		0	

MIR																												
Datos de Identificación del Programa Presupuestario																												
Entidad Fiscalizada			Clave			Programa Presupuestario			Unidad(es) Responsable(s)			Monto del Programa																
												Inicial (A)	Final (B)	Diferencia (C) C=A-B														
Municipio de Axtla de Terrazas, SLP			H00000			PP08 MEJORANDO LA ECONOMIA			GIROS MERCANTILES, TURISMO, DESARROLLO RURAL			\$ 400,000.00		\$ 400,000.00														
Alineación																												
<table><tr><th colspan="2">Plan Estatal de Desarrollo</th></tr><tr><td>Eje</td><td>EJE 3 ECONOMIA SUSTENTABLE PARA SAN LUIS</td></tr><tr><td>Vertiente</td><td></td></tr><tr><td>Objetivo</td><td></td></tr></table>						Plan Estatal de Desarrollo		Eje	EJE 3 ECONOMIA SUSTENTABLE PARA SAN LUIS	Vertiente		Objetivo		<table><tr><th colspan="2">Plan Municipal de Desarrollo</th></tr><tr><td>Eje</td><td>EJE 3 ECONOMIA SUSTENTABLE PARA AXTLA DE TERRAZAS</td></tr><tr><td>Nivel 1</td><td>DESARROLLO ECONÓMICO SOSTENIBLE, TURISMO SOSTENIBLE, DESARROLLO DEL CAMPO EQUILIBRADO</td></tr><tr><td>Nivel 2</td><td></td></tr></table>							Plan Municipal de Desarrollo		Eje	EJE 3 ECONOMIA SUSTENTABLE PARA AXTLA DE TERRAZAS	Nivel 1	DESARROLLO ECONÓMICO SOSTENIBLE, TURISMO SOSTENIBLE, DESARROLLO DEL CAMPO EQUILIBRADO	Nivel 2	
Plan Estatal de Desarrollo																												
Eje	EJE 3 ECONOMIA SUSTENTABLE PARA SAN LUIS																											
Vertiente																												
Objetivo																												
Plan Municipal de Desarrollo																												
Eje	EJE 3 ECONOMIA SUSTENTABLE PARA AXTLA DE TERRAZAS																											
Nivel 1	DESARROLLO ECONÓMICO SOSTENIBLE, TURISMO SOSTENIBLE, DESARROLLO DEL CAMPO EQUILIBRADO																											
Nivel 2																												
Matriz de Indicadores para Resultados																												
FIN																												
Resumen Narrativo			Indicador			Medios de Verificación			Supuesto																			
Contribuir a una adecuada economía, buena imagen urbana en el municipio Mediante el cumplimiento y conocimiento en apego a las normas y leyes en el funcionamiento del comercio			Encuesta de satisfacción			Encuesta de satisfacción			Que la información sea verídica																			
Área Responsable			GIROS MERCANTILES																									
Tipo de Indicador		Dimensión		Método de cálculo (fórmula)			Línea base			Meta programada																		
				V1	V2																							
Estratégico		Eficacia		encuestas positiva (por UA)	total de encuestas realizadas (por UA)	encuestas positivas / encuestas realizadas	0			60																		
PROPÓSITO																												
Resumen Narrativo			Indicador			Medios de Verificación			Supuesto																			
El municipio de Axtla de Terrazas, cumple en apego a las normas y leyes en el funcionamiento del comercio.			Apego a normas			Reglamentos relacionados y actualizados LICECIAS DE FUNCIONAMIENTO			Que se presenten los reglamentos																			
Área Responsable			GIROS MERCANTILES																									
Tipo de Indicador		Dimensión		Método de cálculo (fórmula)			Línea base			Meta programada																		
				V1	V2																							
Estratégico		Eficacia		LICENCIAS DE FUNCIONAMIENTO	total de LICENCIAS PROGRAMADAS	LICENCIAS DE FUNCIONAMIENTO / total de LICENCIAS PROGRAMADAS	6			30																		
COMPONENTE 1																												
Resumen Narrativo			Indicador			Medios de Verificación			Supuesto																			
SUFICIENTE EMPATIA ENTRE LOS COMERCIANTES POR USOS Y COSTUMBRES REALIZADAS			Empatía entre comerciantes			Actas circunstanciadas o incidencias			Que se presenten actas																			
Área Responsable			GIROS MERCANTILES																									
Tipo de Indicador		Dimensión		Método de cálculo (fórmula)			Línea base			Meta programada																		
				V1	V2																							
Gestión		Eficiencia		Suma de Actas circunstanciadas de comerciantes	mismas del año anterior	Suma de Actas circunstanciadas de comerciantes / mismas del año anterior * 100	0			0																		
ACTIVIDADES 1																												
Resumen Narrativo							Unidad de medida	Meta programada	Medios de verificación																			
1	ACTUALIZACIÓN DE PADRÓN Y REGLAMENTO CON INFORMACIÓN (reglamentos)						REGLAMENTOS	9	Padrones y reglamentos																			
2	IMPARTICIÓN DE SUFICIENTES PROGRAMAS DE CAPACITACIÓN (Medidas de seguridad, higiene, control de desperdicios)(capacitaciones)						CAPACITACIONES	4	Convocatoria, memoria fotográfica, lista de asistencia.																			
3	REALIZACIÓN COBRO ADECUADO POR LOS ESPACIOS ASIGNADOS (espacios asignados)						TOTAL DE ESPACIOS	12	Documentación																			
4	ACTUALIZACIÓN DE PERMISOS Y REFRENDOS EFICIENTE DE ESTABLECIMIENTOS DE VENTA DE BEBIDAS ALCOHOLICAS (núm perm y refrendos)						PERMISOS	176	Permisos																			
5	ADECUADA APLICACIÓN DE HORARIOS EN ESTABLECIMIENTOS DE VENTAS DE BEBIDAS ALCOHÓLICAS (actas circunst)						ACTAS CIRCUNSTANCIADAS	170	Actas circunstanciadas firmadas por los encargados o dueños de los establecimientos.																			
6	VIALIDADES LIBRES POR PARTE DE LOS COMERCIANTES ESTABLECIDOS (número de vialidades ocupadas)						VIALIDADES	3	Informe del Departamento de Vialidad																			
COMPONENTE 2																												
Resumen Narrativo			Indicador			Medios de Verificación			Supuesto																			
PRESTADORES DE SERVICIOS TURÍSTICOS PROMOCIONADOS			PRESTADORES DE SERVICIO			1. ARCHIVO ELECTRÓNICO DE PST 2.- PÁGINAS OFICIALES 3.- DOCUMENTOS OFICIALES			1.- RETRASO O NULA DE INFORMACIÓN EN TIEMPO Y FORMA POR PARTE DE LOS PST. 2.- INDISPONIBILIDAD DE PRESTADORES A LA CAPACITACIÓN																			
Área Responsable			TURISMO																									
Tipo de Indicador		Dimensión		Método de cálculo (fórmula)			Línea base			Meta programada																		
				V1	V2																							
Gestión		Eficiencia		RESULTADOS OBTENIDOS	CASOS IDENTIFICADOS	RESULTADOS OBTENIDOS / CASOS IDENTIFICADOS * 100	0			11																		

MIR												
ACTIVIDADES 2												
Resumen Narrativo						Unidad de medida	Meta programada	Medios de verificación				
1	ACTUALIZACIÓN DE DIRECTORIOS DE PST Y SITIOS DE INTERÉS					DIRECTORIOS	6	ARCHIVO ELECTRÓNICO Y DIGITAL DEL DIRECTORIO DE PST.				
2	REALIZACIÓN Y PROMOCIÓN PARA INSCRPCIÓN AL RNT Y SISTEMA DE CLASIFICACIÓN HOTELERA					TRÁMITES	2	PÁGINAS Y DOCUMENTOS OFICIALES				
3	IMPLEMENTACIÓN DE EVENTOS Y PRODUCTOS TURÍSTICOS EN COORDINACIÓN CON DIRECCIONES MUNICIPALES.					ACTIVIDADES	2	CALENDARIO DE EVENTOS				
4	ENTREGA DE RECURSOS HUMANOS, MATERIALES Y FINANCIEROS PARA EL POA DE LA DIRECCIÓN DE TURISMO					ACTIVIDADES	1	DOCUMENTOS OFICIALES				
COMPONENTE 3												
Resumen Narrativo			Indicador			Medios de Verificación			Supuesto			
PRESTADORES DE SERVICIOS TURÍSTICOS, PROFESIONALIZADOS			PROFESIONALIZACIÓN DE PRESTADORES DE SERVICIOS			1. ARCHIVO ELECTRÓNICO DE PST 2.- PÁGINAS OFICIALES 3.- DOCUMENTOS OFICIALES			1.- RETRASO O NULA DE INFORMACIÓN EN TIEMPO Y FORMA POR PARTE DE LOS PST. 2.- INDISPONIBILIDAD DE PRESTADORES A LA CAPACITACIÓN			
Área Responsable		TURISMO										
Tipo de Indicador		Dimensión		Método de cálculo (fórmula)			Línea base			Meta programada		
				V1	V2							
Gestión		Eficiencia		ACTIVIDADES REALIZADAS	ACTIVIDADES PROGRAMADAS	ACTIVIDADES REALIZADAS / ACTIVIDADES PROGRAMADAS * 100	0			38		
ACTIVIDADES 3												
Resumen Narrativo						Unidad de medida	Meta programada	Medios de verificación				
1	REALIZACIÓN DE DIAGNÓSTICO DE NECESIDADES DE CAPACITACIÓN					DOCUMENTO	2	PÁGINAS Y DOCUMENTOS OFICIALES				
2	IMPLEMENTACIÓN AL PROGRAMA DE CULTURA TURÍSTICA INFANTIL Y JUVENIL EN COORDINACIÓN CON DIRECCIONES MUNICIPALES.					ACTIVIDAD	36	CALENDARIO DE PLÁTICAS Y DOCUMENTOS OFICIALES				
3												
COMPONENTE 4												

FICHA TÉCNICA INDICADORES														
Datos de Identificación del Programa Presupuestario														
Entidad Fiscalizada			Clave			Programa Presupuestario			Unidad(es) Responsable(s)			Monto del Programa		
												Inicial (A)	Final (B)	Diferencia (C) C=A-B
Municipio de Axtla de Terrazas, SLP			H00000			PP08 MEJORANDO LA ECONOMIA			GIROS MERCANTILES, TURISMO, DESARROLLO RURAL			\$ 400,000.00	\$ -	\$400,000.00
Alineación														
Plan Estatal de Desarrollo						Plan Municipal de Desarrollo								
Eje	EJE 3 ECONOMIA SUSTENTABLE PARA SAN LUIS					Eje	EJE 3 ECONOMIA SUSTENTABLE PARA AXTLA DE TERRAZAS							
Vertiente	0					Nivel 1	MICO SOSTENIBLE, TURISMO SOSTENIBLE, DESARROLLO DEL C							
Objetivo	0					Nivel 2	0							
Resumen Narrativo de la Matriz de Indicadores para Resultados														
FIN	Contribuir a una adecuada economía, buena imagen urbana en el municipio Mediante el cumplimiento y conocimiento en apego a las normas y leyes en el funcionamiento del comercio													
Datos de Identificación del Indicador														
Nombre del Indicador:	Encuesta de satisfacción													
Descripción del Indicador		Tipo de Indicador	Dimensión	Frecuencia de medición	Tipo de fórmula		Método de cálculo (fórmula)							
indica el porcentaje de aceptación de la actividad de las UU AA realizadas dentro del ejercicio		Estratégico	Eficacia	Semestral	Porcentaje		V1 encuestas positiva (por UA)	V2 total de encuestas realizadas	encuestas positivas / encuestas realizadas					
Área Responsable		GIROS MERCANTILES												
Características del Indicador														
Claridad	Relevancia	Economía	Monitoreable	Adecuado	Aporte Marginal									
x	x	x	x	x										
Medios de Verificación		Encuesta de satisfacción												
Supuesto		Que la información sea verídica												
Determinación de Metas														
Meta Programada	Fecha de cumplimiento	Comportamiento del indicador		Línea base	Valor	0								
60	Dec-25	Ascendente			Año	2024								
PROGRAMADO														
Características de las variables														
Variable 1														
Variable:	Encuesta de satisfacción													
Unidad de medida:	documento													
Tipo de variable:	Acumulada													
Calendarización														
Enero	Febrero	Marzo	Abril	Mayo	Junio	Julio	Agosto	Septiembre	Octubre	Noviembre	Diciembre			
			10	10	10			10	10	10		Total	60	
Variable 2														
Total												0		
Meta del Indicador:												60		

FICHA TÉCNICA INDICADORES													
Datos de Identificación del Programa Presupuestario													
Entidad Fiscalizada	Clave	Programa Presupuestario			Unidad(es) Responsable(s)		Monto del Programa						
Municipio de Axtla de Terrazas, SLP	H00000	PP08 MEJORANDO LA ECONOMIA			GIROS MERCANTILES, TURISMO, DESARROLLO RURAL		\$ 400,000.00	\$ -	\$ 400,000.00				
Alineación													
Plan Estatal de Desarrollo					Plan Municipal de Desarrollo								
Eje	EJE 3 ECONOMIA SUSTENTABLE PARA SAN LUIS				Eje	EJE 3 ECONOMIA SUSTENTABLE PARA AXTLA DE TERRAZAS							
Vertiente	0				Nivel 1	ECONOMIA SOSTENIBLE, TURISMO SOSTENIBLE, DESARROLLO DEL C							
Objetivo	0				Nivel 2	0							
Resumen Narrativo de la Matriz de Indicadores para Resultados													
PROPÓSITO	El municipio de Axtla de Terrazas, cumple en apego a las normas y leyes en el funcionamiento del comercio.												
Datos de Identificación del Indicador													
Nombre del Indicador:	Apego a normas												
Descripción del indicador	Tipo de Indicador	Dimensión	Frecuencia de medición	Tipo de fórmula		Método de cálculo (fórmula)							
CUANTIFICA EL NÚMERO DE ORDENAMIENTOS ACTUALIZADOS VS LOS UTILIZADOS DE LAS UU AA DENTRO DEL EJERCICIO	Estratégico	Eficiencia	Semestral	PORCENTAJE		V1 LICENCIAS DE FUNCIONAM	V2 total de LICENCIAS PROGRAMAD	LICENCIAS DE FUNCIONAMIENTO / total de LICENCIAS PROGRAMADAS					
Área Responsable	GIROS MERCANTILES												
Características del Indicador													
Claridad	Relevancia	Economía	Monitoreable	Adecuado		Aporte Marginal							
x	x	x	x	x									
Medios de Verificación	Reglamentos relacionados y actualizados LICECIAS DE FUNCIONAMIENTO												
Supuesto	Que se presenten los reglamentos												
Determinación de Metas													
Meta Programada	Fecha de cumplimiento	Comportamiento del indicador	Línea base	Valor		6							
30	Dec-25	Ascendente		Año		2024							
PROGRAMADO													
Características de las variables													
Variable 1													
Variable:	APEGO A NORMAS (licencias de funcionamiento)												
Unidad de medida:	ORDENAMIENTOS												
Tipo de variable:	Acumulada												
LICENCIAS DE FUNCIONAMIENTO													
Calendarización													
Enero	Febrero	Marzo	Abril	Mayo	Junio	Julio	Agosto	Septiembre	Octubre	Noviembre	Diciembre		
5	5	5	3	3	3	3	1	2					
Total										30			
Variable 2										Total		0	
Meta del Indicador:										30			

FICHA TÉCNICA INDICADORES

Datos de Identificación del Programa Presupuestario

Entidad Fiscalizada			Clave			Programa Presupuestario			Unidad(es) Responsable(s)				Monto del Programa		
													Inicial (A)	Final (B)	Diferencia (C) C=A-B
Municipio de Axtla de Terrazas, SLP			H00000			PP08 MEJORANDO LA ECONOMIA			GIROS MERCANTILES, TURISMO, DESARROLLO RURAL				\$ 400,000.00	\$ -	\$ 400,000.00

Resumen Narrativo de la Matriz de Indicadores para Resultados

COMPONENTE 1	SUFICIENTE EMPATIA ENTRE LOS COMERCIANTES POR USOS Y COSTUMBRES REALIZADAS
--------------	--

Datos de Identificación del Indicador

Nombre del Indicador:		Empatía entre comerciantes							
Descripción del indicador		Tipo de Indicador	Dimensión	Frecuencia de medición	Tipo de fórmula	Método de cálculo (fórmula)			
INDICA EL COMPORTAMIENTO DE LOS COMERCIANTES A TRAVES DE ACTAS CIRCUNSTANCIADAS (MIENTRAS MENOS ACTAS MEJOR)		Gestión	Eficiencia	Trimestral	PORCENTAJE	V1	V2	Suma de Actas circunstanciadas de comerciantes / mismas del año anterior * 100	
						Suma de Actas circunstanciadas de comerciantes	mismas del año anterior		
Área Responsable		GIROS MERCANTILES							

Características del Indicador

Claridad	Relevancia	Economía	Monitoreable	Adecuado	Aporte Marginal
x	x	x	x	x	
Medios de Verificación	Actas circunstanciadas o incidencias				
Supuesto	Que se presenten actas				

Determinación de Metas

Meta Programada	Fecha de cumplimiento	Comportamiento del indicador	Línea base	Valor	0
0	Dec-25	Descendente		Año	2024

PROGRAMADO

Características de las variables

Variable 1

Variable:	ACTAS CIRCUNSTANCIADAS
Unidad de medida:	ACTAS
Tipo de variable:	Acumulada

Calendarización

Enero	Febrero	Marzo	Abril	Mayo	Junio	Julio	Agosto	Septiembre	Octubre	Noviembre	Diciembre
		0			0			0			0
Total										0	

Variable 2

Total										0	
Meta del indicador:										0	

Elaboró

REALIZÓ

Autorizó

Nombre, Cargo y Firma

Nombre, Cargo y Firma

Nombre, Cargo y Firma

FICHA TÉCNICA INDICADORES

Variable 1

Variable	ACTAS CIRCUNSTANCIADAS
Unidad de medida	ACTAS
Tipo de variable:	Acumulada

Calendarización

Enero	Febrero	Marzo	Abril	Mayo	Junio	Julio	Agosto	Septiembre	Octubre	Noviembre	Diciembre
0	0	0	0	0	0						
Total										0	

Variable 2

Total										0	
Resultado del Indicador:										0	

Cumplimiento del Indicador: #DIV/0!

Explicaciones y causas de las variaciones al cumplimiento de la programación.
¿Por qué no se cumplió o por qué se superó considerablemente lo programado?

*Anexar evidencia de los resultados del indicador.

FICHA TÉCNICA INDICADORES

Actividades																
Descripción	Unidad de medida	Calendario													Total	Porcentaje de Cumplimiento
		Programado/R ealizado	Ene	Feb.	Mar.	Abr.	May.	Jun.	Jul.	Ago.	Sep.	Oct.	Nov.	Dic.		
ACTUALIZACIÓN DE PADRÓN Y REGLAMENTO CON INFORMACIÓN (reglamentos)	REGLAMENTOS	Programado	1	1	1	1	1	1	1	1	1				9	33%
		Realizado	2	0	0	0	0	1							3	
IMPARTICIÓN DE SUFICIENTES PROGRAMAS DE CAPACITACIÓN (Medidas de seguridad, higiene, control de desperdicios)(capacitaciones)	CAPACITACIONES	Programado	0	0	1	1	1	0	0	1	0	2			6	50%
		Realizado	0	0	2	0	1	0							3	
REALIZACIÓN COBRO ADECUADO POR LOS ESPACIOS ASIGNADOS (espacios asignados)	TOTAL DE ESPACIOS ASIGNADOS	Programado	1	1	1	1	1	1	1	1	1	1	1	1	12	50%
		Realizado	1	1	1	1	1	1							6	
ACTUALIZACIÓN DE PERMISOS Y REFRENDOS EFICIENTE DE ESTABLECIMIENTOS DE VENTA DE BEBIDAS ALCOHOLICAS (núm perm y refrendos)	PERMISOS	Programado	50	50	76	0	0	0	0	0	0				176	44%
		Realizado	16	27	10	12	4	9							78	
ADECUADA APLICACIÓN DE HORARIOS EN ESTABLECIMIENTOS DE VENTAS DE BEBIDAS ALCOHÓLICAS (actas circunst)	ACTAS CIRCUNSTANCIADAS	Programado	0	0	10	10	0	0	0	0	0	50	60	46	176	37%
		Realizado	0	0	53	12	0	0							65	
VIALIDADES LIBRES POR PARTE DE LOS COMERCIANTES ESTABLECIDOS (número de vialidades ocupadas)	VIALIDADES	Programado	1	0	0	0	1	0	0	0	0	1			3	33%
		Realizado	0	0	0	0	0	1	0						1	
Explicaciones y causas de las variaciones al cumplimiento de la programación. ¿Por qué no se cumplió o por qué se superó considerablemente lo programado?																
*Anexar evidencia de los resultados del indicador.																

FICHA TÉCNICA INDICADORES

Datos de Identificación del Programa Presupuestario

Entidad Fiscalizada			Clave			Programa Presupuestario				Unidad(es) Responsable(s)				Monto del Programa		
														Inicial (A)	Final (B)	Diferencia (C) C=A-B
Municipio de Axtla de Terrazas, SLP			H00000			PP08 MEJORANDO LA ECONOMIA				GIROS MERCANTILES, TURISMO, DESARROLLO RURAL				\$ 400,000.00	\$ -	\$ 400,000.00

Resumen Narrativo de la Matriz de Indicadores para Resultados

COMPONENTE 2

PRESTADORES DE SERVICIOS TURÍSTICOS PROMOCIONADOS

Datos de Identificación del Indicador

Nombre del Indicador:		PRESTADORES DE SERVICIO						
Descripción del indicador		Tipo de Indicador	Dimensión	Frecuencia de medición	Tipo de fórmula	Método de cálculo (fórmula)		
Identifica el número de prestadores de servicios referentes a gastronomía y hospedaje		Gestión	Eficiencia	Trimestral	PORCENTAJE	V1	V2	RESULTADOS OBTENIDOS / CASOS IDENTIFICADOS * 100
						RESULTADOS OBTENIDOS	CASOS IDENTIFICADOS	
Área Responsable		TURISMO						

Características del Indicador

Claridad	Relevancia		Economía	Monitoreable	Adecuado	Aporte Marginal
x	x		x	x	x	
Medios de Verificación		1. ARCHIVO ELECTRÓNICO DE PST 2.- PÁGINAS OFICIALES 3.- DOCUMENTOS OFICIALES				
Supuesto		1.- RETRASO O NULA DE INFORMACIÓN EN TIEMPO Y FORMA POR PARTE DE LOS PST. 2.- INDISPONIBILIDAD DE PRESTADORES A LA CAPACITACIÓN				

Determinación de Metas

Meta Programada	Fecha de cumplimiento	Comportamiento del indicador	Linea base	Valor	0
11	Dec-25	Ascendente		Año	2024

PROGRAMADO

Características de las variables

Variable 1

Variable:	PRESTADORES DE SERVICIOS TURÍSTICOS PROMOCIONADOS
Unidad de medida:	ACCIONES

FICHA TÉCNICA INDICADORES

Tipo de variable:		Acumulada										
Calendarización												
Enero	Febrero	Marzo	Abril	Mayo	Junio	Julio	Agosto	Septiembre	Octubre	Noviembre	Diciembre	
43	27	28	2	2	2	2	2	2	2	2	2	
Total										116		
Variable 2												
Total										0		
Meta del Indicador:										116		
REALIZADO												
Características de las variables												
Variable 1												
Variable		PRESTADORES DE SERVICIOS TURÍSTICOS PROMOCIONADOS										
Unidad de medida		ACCIONES										
Tipo de variable:		Acumulada										
Calendarización												
Enero	Febrero	Marzo	Abril	Mayo	Junio	Julio	Agosto	Septiembre	Octubre	Noviembre	Diciembre	
43	27	28	2	2	0							
Total										102		
Variable 2												
Total										0		
Resultado del Indicador:										102		
Cumplimiento del Indicador:										88%		
Explicaciones y causas de las variaciones al cumplimiento de la programación. ¿Por qué no se cumplió o por qué se superó considerablemente lo programado?												

*Anexar evidencia de los resultados del indicador.

Elaboró

Nombre, Cargo y Firma

Revisó

Nombre, Cargo y Firma

Autorizó

Nombre, Cargo y Firma

FICHA TÉCNICA INDICADORES

Actividades																
Descripción	Unidad de medida	Calendario													Total	Porcentaje de Cumplimiento
		Programado/R ealizado	Ene	Feb.	Mar.	Abr.	May.	Jun.	Jul.	Ago.	Sep.	Oct.	Nov.	Dic.		
ACTUALIZACIÓN DE DIRECTORIOS DE PST Y SITIOS DE INTERÉS	DIRECTORIOS	Programado	0	1	0	1	0	1	0	1	0	1		1	6	33%
		Realizado	0	1	0	1	0	0							2	
REALIZACIÓN Y PROMOCIÓN PARA INSCRPCIÓN AL RNT Y SISTEMA DE CLASIFICACIÓN HOTELERA	TRÁMITES	Programado	0	1	0	0	0	0	0	1	0				2	150%
		Realizado	0	1	0	1	1	0							3	
IMPLEMENTACIÓN DE EVENTOS Y PRODUCTOS TURÍSTICOS EN COORDINACIÓN CON DIRECCIONES MUNICIPALES.	ACTIVIDADES	Programado	0	0	0	1	0	0	0	1	0				2	50%
		Realizado	0	0	0	1	0	0							1	
ENTREGA DE RECURSOS HUMANOS, MATERIALES Y FINANCIEROS PARA EL POA DE LA DIRECCIÓN DE TURISMO	ACTIVIDADES	Programado	0	0	0	0	0	0	0	0	0			1	1	0%
		Realizado	0	0	0	0	0	0							0	
Explicaciones y causas de las variaciones al cumplimiento de la programación. ¿Por qué no se cumplió o por qué se superó considerablemente lo programado?																
*Anexar evidencia de los resultados del indicador.																

Elaboró

Nombre, Cargo y Firma

Revisó

Nombre, Cargo y Firma

Autorizó

Nombre, Cargo y Firma

FICHA TÉCNICA INDICADORES

Datos de Identificación del Programa Presupuestario

Entidad Fiscalizada			Clave			Programa Presupuestario				Unidad(es) Responsable(s)				Monto del Programa		
														Inicial (A)	Final (B)	Diferencia (C) C=A-B
Municipio de Axtla de Terrazas, SLP			H00000			PP08 MEJORANDO LA ECONOMIA				GIROS MERCANTILES, TURISMO, DESARROLLO RURAL				\$ 400,000.00	\$ -	\$ 400,000.00

Resumen Narrativo de la Matriz de Indicadores para Resultados

COMPONENTE 3

PRESTADORES DE SERVICIOS TURÍSTICOS, PROFESIONALIZADOS

Datos de Identificación del Indicador

Nombre del Indicador:		PROFESIONALIZACIÓN DE PRESTADORES DE SERVICIOS						
Descripción del indicador		Tipo de Indicador	Dimensión	Frecuencia de medición	Tipo de fórmula	Método de cálculo (fórmula)		
Identifica el número de talleres realizados para profesionalizar a los prestadores de servicios turísticos		Gestión	Eficiencia	Trimestral	Porcentaje	V1	V2	ACTIVIDADES REALIZADAS / ACTIVIDADES PROGRAMADAS * 100
						ACTIVIDADES REALIZADAS	ACTIVIDADES PROGRAMADAS	
Área Responsable		TURISMO						

Características del Indicador

Claridad	Relevancia		Economía	Monitoreable	Adecuado	Aporte Marginal
x	x		x	x	x	
Medios de Verificación		1. ARCHIVO ELECTRÓNICO DE PST 2.- PÁGINAS OFICIALES 3.- DOCUMENTOS OFICIALES				
Supuesto		1.- RETRASO O NULA DE INFORMACIÓN EN TIEMPO Y FORMA POR PARTE DE LOS PST. 2.- INDISPONIBILIDAD DE PRESTADORES A LA CAPACITACIÓN				

Determinación de Metas

Meta Programada	Fecha de cumplimiento	Comportamiento del indicador	Línea base	Valor	0
38	Dec-25	Ascendente		Año	2024

PROGRAMADO

Características de las variables

Variable 1

Variable:	PROFESIONALIZACIÓN DE PRESTADORES DE SERVICIOS REGISTRADOS EN EL DIR OFICIAL DEL DEPTO
Unidad de medida:	ACCIONES
Tipo de variable:	Acumulada

Calendarización

Enero	Febrero	Marzo	Abril	Mayo	Junio	Julio	Agosto	Septiembre	Octubre	Noviembre	Diciembre
	2		2					1	1		
Total										6	

Variable 2

Total										0	
Meta del Indicador:										6	

REALIZADO

Características de las variables

Variable 1

Elaboró: _____ Revisó: _____ Autorizó: _____

Nombre, Cargo y Firma

Nombre, Cargo y Firma

Nombre, Cargo y Firma

FICHA TÉCNICA INDICADORES

Variable	PROFESIONALIZACIÓN DE PRESTADORES DE SERVICIOS REGISTRADOS EN EL DIR OFICIAL DEL DEPTO
Unidad de medida	ACCIONES
Tipo de variable:	Acumulada

Calendarización

Enero	Febrero	Marzo	Abril	Mayo	Junio	Julio	Agosto	Septiembre	Octubre	Noviembre	Diciembre
0	2	0	1	0	0						
Total										3	

Variable 2

Total										0	
Resultado del Indicador:										3	
Cumplimiento del Indicador:										50%	

Explicaciones y causas de las variaciones al cumplimiento de la programación.
¿Por qué no se cumplió o por qué se superó considerablemente lo programado?

*Anexar evidencia de los resultados del indicador.

FICHA TÉCNICA INDICADORES

Actividades																
Descripción	Unidad de medida	Calendario													Total	Porcentaje de Cumplimiento
		Programado/R realizado	Ene	Feb.	Mar.	Abr.	May.	Jun.	Jul.	Ago.	Sep.	Oct.	Nov.	Dic.		
REALIZACIÓN DE DIAGNÓSTICO DE NECESIDADES DE CAPACITACIÓN	DOCUMENTO	Programado	1	0	0	0	0	0	0	1	0				2	50%
		Realizado	1	0	0	0	0	0							1	
IMPLEMENTACIÓN AL PROGRAMA DE CULTURA TURÍSTICA INFANTIL Y JUVENIL EN COORDINACIÓN CON DIRECCIONES MUNICIPALES.	ACTIVIDAD	Programado	0	0	12	0	0	12	0	0	0		12		36	14%
		Realizado	0	1	1	1	1	1							5	
Explicaciones y causas de las variaciones al cumplimiento de la programación. ¿Por qué no se cumplió o por qué se superó considerablemente lo programado?																

*Anexar evidencia de los resultados del indicador.

FICHA TÉCNICA INDICADORES																
Datos de Identificación del Programa Presupuestario																
Entidad Fiscalizada			Clave			Programa Presupuestario				Unidad(es) Responsable(s)				Monto del Pograma		
														Inicial (A)	Final (B)	Diferencia (C) C=A-B
Municipio de Axtla de Terrazas, SLP			H00000			PP08 MEJORANDO LA ECONOMIA				GIROS MERCANTILES, TURISMO, DESARROLLO RURAL				\$ 400,000.00	\$ -	\$ 400,000.00
Resumen Narrativo de la Matriz de Indicadores para Resultados																
COMPONENTE 4		PRESTADORES DE SERVICIOS Y USUARIOS DE LA ACTIVIDAD TURÍSTICA GUIADOS POR EL DEPARTAMENTO														
Datos de Identificación del Indicador																
Nombre del Indicador:		NÚMERO DE PST Y USUARIOS EN EL MUNICIPIO GUIADOS POR EL DEPARTAMENTO														
Descripción del indicador			Tipo de Indicador	Dimensión	Frecuencia de medición	Tipo de fórmula		Método de cálculo (fórmula)								
Indica el número de prestadores de servicio, que han sido guiados dentro de su municipio para conocer sus atracciones			Gestión	Eficiencia	Trimestral	Porcentaje		V1	V2	METAS REALIZADAS / METAS PROGRAMADAS * 100						
								METAS REALIZADAS	METAS PROGRAMADAS							
Área Responsable			TURISMO													
Características del Indicador																
Claridad		Relevancia		Economía		Monitoreable		Adecuado		Aporte Marginal						
x		x		x		x		x								
Medios de Verificación			1. ARCHIVO ELECTRÓNICO DE PST 2.- PÁGINAS OFICIALES 3.- DOCUMENTOS OFICIALES													
Supuesto			1.- RETRASO O NULA DE INFORMACIÓN EN TIEMPO Y FORMA POR PARTE DE LOS PST. 2.- INDISPONIBILIDAD DE PRESTADORES A LA CAPACITACIÓN													
Determinación de Metas																
Meta Programada		Fecha de cumplimiento		Comportamiento del indicador		Línea base		Valor		0						
4		Dec-25		Ascendente				Año		2024						
PROGRAMADO																
Características de las variables																
Variable 1																
Variable:		NÚMERO DE PST Y USUARIOS EN EL MUNICIPIO GUIADOS POR EL DEPARTAMENTO														
Unidad de medida:		ACCIONES														
Tipo de variable:		Acumulada														
Calendarización																
Enero	Febrero	Marzo	Abril	Mayo	Junio	Julio	Agosto	Septiembre	Octubre	Noviembre	Diciembre					
0	0	1	1	1	1	0	1	1	1	1	0	8				
Total																
Variable 2																

Entidad Fiscalizada			Clave	
Municipio de Axtla de Terrazas, SLP			H00000	
COMPONENTE 5			PRODUCTORES DEL CAMPO CON ALTOS REND	
Nombre del Indicador:			OBJETIVOS LOGRADOS	
Descripción del indicador			Tipo de Indicador	
Indica el total de actividades realizadas por el departamento			Gestión	
Área Responsable			DESARROLLO RURAL	
Claridad			Relevancia	
x			x	
Medios de Verificación			LISTAS ASISTENCIA, MEMORIA FOTOGR	
Supuesto			QUE SE CUMPLAN CON LAS 3 ACTIVIDA	

Meta Programada	Fecha de cumplimiento
20	Dec-25

Variable:	OBJETIVOS LOGRADOS
Unidad de medida:	ACCIONES
Tipo de variable:	Acumulada

Enero	Febrero	Marzo	Abril
1	1	3	1

--	--	--	--

Variable	OBJETIVOS LOGRADOS
Unidad de medida	ACCIONES
Tipo de variable:	Acumulada

Enero	Febrero	Marzo	Abril
0	0	2	0

--	--	--	--

--	--	--	--

Explicaciones y causas de las variaciones al cumplimiento de la programación. ¿Por qué no se cumplió o por qué se superó considerablemente lo programado?				
*Anexar evidencia de los resultados del indicador.				
Descripción	Unidad de medida			
		Programado/R ealizado	Ene	Feb.
REALIZACIÓN DE GESTIÓN A UNIDADES DE PRODUCCIÓN RURAL (GESTIÓN DE PROYECTOS)	GESTIONES	Programado	1	1
		Realizado	0	0
REALIZACIÓN DE AUMENTO A LA DIFUSIÓN Y PROMOCION DEL SECTOR AGRPECUARIO (PROMOCIÓN)	PROMOCIONES	Programado	0	0
		Realizado	0	0
CAPACITACIÓN A PRODUCTURES DEL CAMPO CON SUFICIENTE TECNOLOGÍA (CAPACITACIONES)	CAPACIOTACIONES	Programado	0	0
		Realizado	0	0
Explicaciones y causas de las variaciones al cumplimiento de la programación. ¿Por qué no se cumplió o por qué se superó considerablemente lo programado?				
*Anexar evidencia de los resultados del indicador.				

FICHA TÉCNICA INDICADORES

Datos de Identificación del Programa Presupuestario							
Programa Presupuestario					Unidad(es) Responsable		
	PP08 MEJORANDO LA ECONOMIA				GIROS MERCANTILES, TURISMO, DES		

Resumen Narrativo de la Matriz de Indicadores para Resultados

IMIENTOS GENERADOS (OBJETIVOS LOGRADOS)

Datos de Identificación del Indicador

Dimensión	Frecuencia de medición	Tipo de fórmula
Eficiencia	Trimestral	Porcentaje

Características del Indicador		
Economía	Monitoreable	Adecuación
x	x	x

ÁFICA, CONVOCATORIA

.DES

Determinación de Metas		
Comportamiento del indicador	Linea base	Valor
Ascendente		Año

PROGRAMADO
Características de las variables
Variable 1

Calendarización			
Mayo	Junio	Julio	Agosto
2	3	4	1

Variable 2

REALIZADO
Características de las variables
Variable 1

Calendarización			
Mayo	Junio	Julio	Agosto
2	2		

Variable 2

|--|

Actividades							
Calendario							
Mar.	Abr.	May.	Jun.	Jul.	Ago.	Sep.	Oct.
1	1	0	1	1	1	1	1
0	0	0	0				
1	0	1	1	2	0	0	
1	0	1	1				
1	0	1	1	1	0	0	
1	0	1	1				

EJERCICIO FISCAL 2025
NIVEL COMPONENTE 1

ble(s)	Monto del Porgrama		
	Inicial (A)	Final (B)	Diferencia (C) C=A-B
DESARROLLO RURAL	\$ 400,000.00	\$ -	\$ 400,000.00

Método de cálculo (fórmula)		
V1	V2	SUMA DE GESTIONES +SUMA DE PROMOCIÓN + SUMA DE CAPACITACIONES / TOTAL PROGRAMADO *100
SUMA DE GESTIONES +SUMA DE	TOTAL PROGRAMADO	

do	Aporte Marginal

	0		
	2024		

		Total	Porcentaje de Cumplimiento
Nov.	Dic.		
	1	10	0%
		0	
	1	6	50%
		3	
		4	75%
		3	

MIR														
Datos de Identificación del Programa Presupuestario														
Entidad Fiscalizada			Clave			Programa Presupuestario				Unidad(es) Responsable(s)			Monto del Pogram	
													Inicial (A)	Final (B)
Municipio de Axtla de Terrazas, SLP			I00000			PP09 LIDERAZGO MUNICIPAL							\$ 13,800,000.00	
Alineación														
Plan Estatal de Desarrollo						Plan Municipal de Desarrollo								
Eje	EJE 4 GOBIERNO RESPONSABLE PARA SAN LUIS					Eje	EJE 4 GOBIERNO RESPONSABLE PARA AXTLA DE TERRAZAS							
Vertiente						Nivel 1	ALIANZAS PARA LA GOBERNABILIDAD, GOBIERNO ABIERTO DIGITAL Y							
Objetivo						Nivel 2	TRANSPARENTE							
Matriz de Indicadores para Resultados														
FIN														
Resumen Narrativo			Indicador				Medios de Verificación				Supuesto			
CONTRIBUIR A INCREMENTAR EL LIDERAZGO MUNICIPAL MEDIANTE EL AVANCE EN LA ORGANIZACIÓN ADMINISTRATIVA DEL MUNICIPIO.			AVANCE DE LIDERAZGO				DOCUMENTACIÓN DEL DEPARTAMENTO DE COMUNICACIÓN SOCIAL				QUE SE REALICEN LOS INFORME			
Área Responsable		OFICINA PRESIDENCIA												
Tipo de Indicador		Dimensión		Método de cálculo (fórmula)			Línea base			Meta programada				
				V1	V2									
Estratégico		Eficacia				INFORME DE COMUNICACIÓN SOCIAL	0			1				
PROPÓSITO														
Resumen Narrativo			Indicador				Medios de Verificación				Supuesto			
EL MUNICIPIO AVANZA EN LA ORGANIZACIÓN ADMINISTRATIVA			ORGANIZACIÓN ADMINISTRATIVA				ORDENAMIENTOS				QUE SE PUBLIQUEN LS ORDENAMIE			
Área Responsable		OFICINA PRESIDENCIA												
Tipo de Indicador		Dimensión		Método de cálculo (fórmula)			Línea base			Meta programada				
				V1	V2									
Estratégico		Eficacia				LISTA DE ORDENAMIENTOS PUBLICADOS	0							
COMPONENTE 1														
Resumen Narrativo			Indicador				Medios de Verificación				Supuesto			
ADECUADO ORDEN PÚBLICO EN EL MUNICIPIO PROPORCIONADO			ORDEN PÚBLICO				DOCUMENTOS DEL DEPARTAMENTO				QUE EXISTAN ACTIVIDADES			
Área Responsable		OFICINA PRESIDENCIA												
Tipo de Indicador		Dimensión		Método de cálculo (fórmula)			Línea base			Meta programada				
				V1	V2									
Gestión		Eficiencia		SUMA DE ACTOS CÍVICOS Y OFICIALES + AUDIENCIAS + ORDENAMIENTOS REALIZADOS	TOTAL PROGRAMADO	SUMA DE ACTOS CÍVICOS Y OFICIALES + AUDIENCIAS + ORDENAMIENTOS REALIZADOS / TOTAL PROGRAMADO * 100	0			118				
ACTIVIDADES 1														
Resumen Narrativo							Unidad de medida	Meta programada	Medios de verificación					
1	SUPERVISIÓN DE ACTOS PÚBLICOS						ACTIVIDADES	30	OFICIOS, MEMORIA FOTOGRÁFICA					
2	REALIZACIÓN DE ACUERDOS CON LA POBLACIÓN						DOCUMENTOS	80	REGISTROS DE AUDIENCIA					
3	GENERACIÓN Y REVISIÓN DE ORDENAMIENTOS MUNICIPALES						ORDENAMIENTOS	8	ACTAS DE CABILDO					
COMPONENTE 2														
Resumen Narrativo			Indicador				Medios de Verificación				Supuesto			
AGENDA DE ACTIVIDADES REALIZADAS			ACTIVIDADES REALIZADAS				INFORMACIÓN DE TRANSPARENCIA				QUE NO SE GENEREN ACTIVIDADES			
Área Responsable		SECRETARÍA GENERAL												
Tipo de Indicador		Dimensión		Método de cálculo (fórmula)			Línea base			Meta programada				
				V1	V2									
Gestión		Eficiencia		TOTAL DE ACTIVIDADES REALIZADAS	TOTAL DE ACTIVIDADES PROGRAMADAS	TOTAL DE ACTIVIDADES REALIZADAS / TOTAL DE ACTIVIDADES PROGRAMADAS * 100	0			420				

MIR									
ACTIVIDADES 2									
Resumen Narrativo						Unidad de medida	Meta programada	Medios de verificación	
1	IMPLEMENTACIÓN DE LEGALIDAD EN ACUERDOS MUNICIPALES					SESIONES DE CABILDO	24	INFORMACIÓN DE TRANSPARENCIA	
2	ENTREGA DE APOYOS A LA COMUNIDAD					APOYOS	240	SOLICITUDES	
3	ENTREGA DE APOYOS A INSTITUCIONES SIN FINES DE LUCRO					APOYOS	96	SOLICITUDES	
4	ENTREGA DE APOYOS A LA EDUCACIÓN					APOYOS	60	SOLICITUDES	
COMPONENTE 3									
Resumen Narrativo			Indicador			Medios de Verificación		Supuesto	
ASUNTOS DE COMPETENCIA POR PARTE DE LA OFICINA DE LA PRESIDENCIA REALIZADOS			ASUNTOS DE COMPETENCIA			OFICIOS Y SOLICITUDES		QUE SE PRESENTEN SOLICITUDES	
Área Responsable		SECRETARÍA TÉCNICA							
Tipo de Indicador		Dimensión		Método de cálculo (fórmula)			Línea base		Meta programada
				V1	V2	TOTAL DE ASUNTOS REALIZADOS / TOTAL DE ASUNTOS PROGRAMADOS *100			
Gestión		Eficiencia		TOTAL DE ASUNTOS REALIZADOS	TOTAL DE ASUNTOS PROGRAMADOS		0		841
ACTIVIDADES 3									
Resumen Narrativo						Unidad de medida	Meta programada	Medios de verificación	
1	REALIZACIÓN EN EL SEGUIMIENTO DE ACUERDOS TURNADOS POR LA PRESIDENCIA (AGENDA DE ACTIVIDADES)					ACTIVIDADES	720	OFICIOS Y SOLICITUDES	
2	IMPLEMENTACION EN ATENCIÓN A INSTANCIAS EN REPRESENTACIÓN DE LA PRESIDENCIA (DEPENDENCIAS OFICIALES)					EVENTOS	120	OFICIOS Y SOLICITUDES	
3	REALIZACIÓN DE ACTIVIDADES PARA LA CONSULTA INDÍGENA Y PDM					DOCUMENTO	1	OFICIOS, SOLICITUDES, CONVOCATORIAS, EVIDEN	
4									
COMPONENTE 4									



FICHA TÉCNICA INDICADORES														
Datos de Identificación del Programa Presupuestario														
Entidad Fiscalizada			Clave			Programa Presupuestario			Unidad(es) Responsable(s)			Monto del Programa		
												Inicial (A)	Final (B)	Diferencia (C) C=A-B
Municipio de Axtla de Terrazas, SLP			100000			PP09 LIDERAZGO MUNICIPAL			0			#####	\$ -	#####
Alineación														
Plan Estatal de Desarrollo						Plan Municipal de Desarrollo								
Eje		EJE 4 GOBIERNO RESPONSABLE PARA SAN LUIS				Eje		EJE 4 GOBIERNO RESPONSABLE PARA AXTLA DE TERRAZAS						
Vertiente		0				Nivel 1		ARA LA GOBERNABILIDAD, GOBIERNO ABIERTO DIGITAL Y TRA						
Objetivo		0				Nivel 2		0						
Resumen Narrativo de la Matriz de Indicadores para Resultados														
FIN		CONTRIBUIR A INCREMENTAR EL LIDERAZGO MUNICIPAL MEDIANTE EL AVANCE EN LA ORGANIZACIÓN ADMINISTRATIVA DEL MUNICIPIO.												
Datos de Identificación del Indicador														
Nombre del Indicador:		AVANCE DE LIDERAZGO												
Descripción del Indicador		Tipo de Indicador	Dimensión	Frecuencia de medición	Tipo de fórmula		Método de cálculo (fórmula)							
Indica el cumplimiento del instrumento de información anual presentado a la población		Estratégico	Eficacia	Semestral	Porcentaje		V1	V2	INFORME DE COMUNICACIÓN SOCIAL					
							0	0						
Área Responsable		OFICINA PRESIDENCIA												
Características del Indicador														
Claridad	Relevancia	Economía		Monitoreable		Adecuado		Aporte Marginal						
x	x	x		x		x								
Medios de Verificación		DOCUMENTACIÓN DEL DEPARTAMENTO DE COMUNICACIÓN SOCIAL												
Supuesto		QUE SE REALICEN LOS INFORMES												
Determinación de Metas														
Meta Programada	Fecha de cumplimiento	Comportamiento del indicador		Línea base		Valor	0							
1	Dec-25	Ascendente				Año	2024							
PROGRAMADO														
Características de las variables														
Variable 1														
Variable:		AVANCE DE LIDERAZGO (informe de gobierno)												
Unidad de medida:		Informe												
Tipo de variable:		Acumulada												
Calendarización														
Enero	Febrero	Marzo	Abril	Mayo	Junio	Julio	Agosto	Septiembre	Octubre	Noviembre	Diciembre			
0	0	0	0	0	0	0	0	1	0	0	0	0		
Total										1				
Variable 2														
Total										0				
Meta del Indicador:										1				

FICHA TÉCNICA INDICADORES											
Datos de Identificación del Programa Presupuestario											
Entidad Fiscalizada	Clave	Programa Presupuestario			Unidad(es) Responsable(s)		Monto del Programa				
Municipio de Axtla de Terrazas, SLP	I00000	PP09 LIDERAZGO MUNICIPAL			0		#####	\$ -	#####		
Alineación											
Plan Estatal de Desarrollo					Plan Municipal de Desarrollo						
Eje	EJE 4 GOBIERNO RESPONSABLE PARA SAN LUIS				Eje	EJE 4 GOBIERNO RESPONSABLE PARA AXTLA DE TERRAZAS					
Vertiente	0				Nivel 1	ARA LA GOBERNABILIDAD, GOBIERNO ABIERTO DIGITAL Y TRA					
Objetivo	0				Nivel 2	0					
Resumen Narrativo de la Matriz de Indicadores para Resultados											
PROPÓSITO	EL MUNICIPIO AVANZA EN LA ORGANIZACIÓN ADMINISTRATIVA										
Datos de Identificación del Indicador											
Nombre del Indicador:	ORGANIZACIÓN ADMINISTRATIVA										
Descripción del indicador	Tipo de Indicador	Dimensión	Frecuencia de medición	Tipo de fórmula		Método de cálculo (fórmula)					
indica el numero de ordenamientos actualizados o elaborados y publicados	Estratégico	Eficiencia	Semestral	Porcentaje		V1	V2	LISTA DE ORDENAMIENTOS PUBLICADOS			
						0	0				
Área Responsable	OFICINA PRESIDENCIA										
Características del Indicador											
Claridad	Relevancia	Economía	Monitoreable	Adecuado		Aporte Marginal					
x	x	x	x	x							
Medios de Verificación	ORDENAMIENTOS										
Supuesto	QUE SE PUBLIQUEN LS ORDENAMIENTOS										
Determinación de Metas											
Meta Programada	Fecha de cumplimiento	Comportamiento del indicador		Línea base		Valor		0			
0	Dec-25	Ascendente				Año		2024			
PROGRAMADO											
Características de las variables											
Variable 1											
Variable:	ORGANIZACIÓN ADMINISTRATIVA										
Unidad de medida:	ORDENAMIENTOS										
Tipo de variable:	Acumulada										
Calendarización											
Enero	Febrero	Marzo	Abril	Mayo	Junio	Julio	Agosto	Septiembre	Octubre	Noviembre	Diciembre
	1	1	1	1	1						
Total										5	
Variable 2											
Total										0	
Meta del Indicador:										5	

FICHA TÉCNICA INDICADORES

Datos de Identificación del Programa Presupuestario

Entidad Fiscalizada			Clave			Programa Presupuestario				Unidad(es) Responsable(s)				Monto del Programa		
														Inicial (A)	Final (B)	Diferencia (C) C=A-B
Municipio de Axtla de Terrazas, SLP			100000			PP09 LIDERAZGO MUNICIPAL				0				\$ 13,800,000.00	\$ -	\$ 13,800,000.00

Resumen Narrativo de la Matriz de Indicadores para Resultados

COMPONENTE 1	ADECUADO ORDEN PÚBLICO EN EL MUNICIPIO PROPORCIONADO
--------------	--

Datos de Identificación del Indicador

Nombre del Indicador:		ORDEN PÚBLICO							
Descripción del indicador		Tipo de Indicador	Dimensión	Frecuencia de medición	Tipo de fórmula		Método de cálculo (fórmula)		
indica el total de acciones realizadas en atención a la población		Gestión	Eficiencia	Trimestral	PORCENTAJE		V1	V2	SUMA DE ACTOS CÍVICOS Y OFICIALES + AUDIENCIAS + ORDENAMIENTOS REALIZADOS / TOTAL PROGRAMADO * 100
Área Responsable		OFICINA PRESIDENCIA							

Características del Indicador

Claridad	Relevancia	Economía	Monitoreable	Adecuado	Aporte Marginal
x	x	x	x	x	
Medios de Verificación		DOCUMENTOS DEL DEPARTAMENTO			
Supuesto		QUE EXISTAN ACTIVIDADES			

Determinación de Metas

Meta Programada	Fecha de cumplimiento	Comportamiento del indicador	Linea base	Valor	0
118	Dec-25	Ascendente		Año	2024

PROGRAMADO

Características de las variables

Variable 1

Variable:	ORDEN PÚBLICO
Unidad de medida:	Acciones
Tipo de variable:	Acumulada

Calendarización

Enero	Febrero	Marzo	Abril	Mayo	Junio	Julio	Agosto	Septiembre	Octubre	Noviembre	Diciembre
22	22	32	22	20	0	0	0	0	0	0	0
Total										118	

Variable 2

Total 0

Meta del Indicador: 118

REALIZADO

Características de las variables

Variable 1

Variable	ORDEN PÚBLICO
Unidad de medida	Acciones
Tipo de variable:	Acumulada

Calendarización

Enero	Febrero	Marzo	Abril	Mayo	Junio	Julio	Agosto	Septiembre	Octubre	Noviembre	Diciembre
0	0	0	0	0	60						
Total										60	

Variable 2

Total 0

Resultado del Indicador: 60

Cumplimiento del Indicador: 51%

Explicaciones y causas de las variaciones al cumplimiento de la programación.
¿Por qué no se cumplió o por qué se superó considerablemente lo programado?

*Anexar evidencia de los resultados del indicador.

FICHA TÉCNICA INDICADORES

Actividades																
Descripción	Unidad de medida	Calendario													Total	Porcentaje de Cumplimiento
		Programado/R ealizado	Ene	Feb.	Mar.	Abr.	May.	Jun.	Jul.	Ago.	Sep.	Oct.	Nov.	Dic.		
SUPERVISIÓN DE ACTOS PÚBLICOS	ACTIVIDADES	Programado	10	10	10	0	0	0	0	0	0	0	0	0	30	33%
		Realizado	0	0	0	0	0	10							10	
REALIZACIÓN DE ACUERDOS CON LA POBLACIÓN	DOCUMENTOS	Programado	10	10	20	20	20	0	0	0	0	0	0	0	80	63%
		Realizado	0	0	0	0	0	50							50	
GENERACIÓN Y REVISIÓN DE ORDENAMIENTOS MUNICIPALES	ORDENAMIENTOS	Programado	2	2	2	2	0	0	0	0	0	0	0	0	8	0%
		Realizado	0	0	0	0	0	0							0	
Explicaciones y causas de las variaciones al cumplimiento de la programación. ¿Por qué no se cumplió o por qué se superó considerablemente lo programado?																
*Anexar evidencia de los resultados del indicador.																

FICHA TÉCNICA INDICADORES

Datos de Identificación del Programa Presupuestario

Entidad Fiscalizada			Clave			Programa Presupuestario				Unidad(es) Responsable(s)				Monto del Programa		
														Inicial (A)	Final (B)	Diferencia (C) C=A-B
Municipio de Axtla de Terrazas, SLP			100000			PP09 LIDERAZGO MUNICIPAL				0				\$ 13,800,000.00	\$ -	\$ 13,800,000.00

Resumen Narrativo de la Matriz de Indicadores para Resultados

COMPONENTE 2AGENDA DE ACTIVIDADES REALIZADAS

Datos de Identificación del Indicador

Nombre del Indicador:		ACTIVIDADES REALIZADAS							
Descripción del indicador		Tipo de Indicador	Dimensión	Frecuencia de medición	Tipo de fórmula		Método de cálculo (fórmula)		
Indica el total de acciones realizadas en atención a la población		Gestión	Eficiencia	Trimestral	Porcentaje		V1	V2	TOTAL DE ACTIVIDADES REALIZADAS / TOTAL DE ACTIVIDADES PROGRAMADAS * 100
							TOTAL DE ACTIVIDADES REALIZADAS	TOTAL DE ACTIVIDADES PROGRAMADAS	
Área Responsable		SECRETARÍA GENERAL							

Características del Indicador

Claridad	Relevancia	Economía	Monitoreable	Adecuado	Aporte Marginal
X	X	X	X	X	
Medios de Verificación		INFORMACIÓN DE TRANSPARENCIA			
Supuesto		QUE NO SE GENEREN ACTIVIDADES			

Determinación de Metas

Meta Programada	Fecha de cumplimiento	Comportamiento del indicador	Linea base	Valor	0
420	Dec-25	Ascendente		Año	2024

PROGRAMADO

Características de las variables

Variable 1

Variable:	ACTIVIDADES REALIZADAS
Unidad de medida:	ACCIONES
Tipo de variable:	Acumulada

Calendarización

Enero	Febrero	Marzo	Abril	Mayo	Junio	Julio	Agosto	Septiembre	Octubre	Noviembre	Diciembre
35	35	35	35	35	35	35	35	35	35	35	35
Total										420	

Variable 2

Total 0

Meta del Indicador: 420

REALIZADO

Características de las variables

Variable 1

Variable	ACTIVIDADES REALIZADAS
Unidad de medida	ACCIONES
Tipo de variable:	Acumulada

Calendarización

Enero	Febrero	Marzo	Abril	Mayo	Junio	Julio	Agosto	Septiembre	Octubre	Noviembre	Diciembre
33	18	28	32	37	31						
Total										179	

Variable 2

Total 0

Resultado del Indicador: 179

Cumplimiento del Indicador: 43%

Explicaciones y causas de las variaciones al cumplimiento de la programación.
¿Por qué no se cumplió o por qué se superó considerablemente lo programado?

*Anexar evidencia de los resultados del indicador.

FICHA TÉCNICA INDICADORES

Actividades																
Descripción	Unidad de medida	Calendario													Total	Porcentaje de Cumplimiento
		Programado/R ealizado	Ene	Feb.	Mar.	Abr.	May.	Jun.	Jul.	Ago.	Sep.	Oct.	Nov.	Dic.		
IMPLEMENTACIÓN DE LEGALIDAD EN ACUERDOS MUNICIPALES	SESIONES DE CABILDO	Programado	2	2	2	2	2	2	2	2	2	2	2	2	24	71%
		Realizado	3	3	3	4	2	2							17	
ENTREGA DE APOYOS A LA COMUNIDAD	APOYOS	Programado	20	20	20	20	20	20	20	20	20	20	20	20	240	44%
		Realizado	25	10	20	23	15	13							106	
ENTREGA DE APOYOS A INSTITUCIONES SIN FINES DE LUCRO	APOYOS	Programado	8	8	8	8	8	8	8	8	8	8	8	8	96	34%
		Realizado	3	3	3	3	10	11							33	
ENTREGA DE APOYOS A LA EDUCACIÓN	APOYOS	Programado	5	5	5	5	5	5	5	5	5	5	5	5	60	38%
		Realizado	2	2	2	2	10	5							23	

Explicaciones y causas de las variaciones al cumplimiento de la programación.
¿Por qué no se cumplió o por qué se superó considerablemente lo programado?

*Anexar evidencia de los resultados del indicador.

FICHA TÉCNICA INDICADORES

Datos de Identificación del Programa Presupuestario

Entidad Fiscalizada			Clave			Programa Presupuestario				Unidad(es) Responsable(s)				Monto del Programa		
														Inicial (A)	Final (B)	Diferencia (C) C=A-B
Municipio de Axtla de Terrazas, SLP			100000			PP09 LIDERAZGO MUNICIPAL				0				\$ 13,800,000.00	\$ -	\$ 13,800,000.00

Resumen Narrativo de la Matriz de Indicadores para Resultados

COMPONENTE 3	ASUNTOS DE COMPETENCIA POR PARTE DE LA OFICINA DE LA PRESIDENCIA REALIZADOS
--------------	---

Datos de Identificación del Indicador

Nombre del Indicador:	ASUNTOS DE COMPETENCIA						
Descripción del indicador			Tipo de Indicador	Dimensión	Frecuencia de medición	Tipo de fórmula	Método de cálculo (fórmula)
Indica el total de acciones realizadas en atención a la población			Gestión	Eficiencia	Trimestral	Porcentaje	V1 TOTAL DE ASUNTOS REALIZADOS V2 TOTAL DE ASUNTOS PROGRAMADOS TOTAL DE ASUNTOS REALIZADOS / TOTAL DE ASUNTOS PROGRAMADOS *100
Área Responsable			SECRETARÍA TÉCNICA				

Características del Indicador

Claridad	Relevancia	Economía	Monitoreable	Adecuado	Aporte Marginal
x	x	x	x	x	
Medios de Verificación		OFICIOS Y SOLICITUDES			
Supuesto		QUE SE PRESENTEN SOLICITUDES			

Determinación de Metas

Meta Programada	Fecha de cumplimiento	Comportamiento del indicador	Linea base	Valor	0
841	Dec-25	Ascendente		Año	2024

PROGRAMADO

Características de las variables

Variable 1

Variable:	ASUNTOS DE COMPETENCIA
Unidad de medida:	ACCIONES
Tipo de variable:	Acumulada

Calendarización

Enero	Febrero	Marzo	Abril	Mayo	Junio	Julio	Agosto	Septiembre	Octubre	Noviembre	Diciembre
71	70	70	70	70	70	70	70	70	70	70	70
Total										841	

Variable 2

Total 841
Meta del Indicador: 841

REALIZADO

Características de las variables

Variable 1

Variable	ASUNTOS DE COMPETENCIA
Unidad de medida	ACCIONES
Tipo de variable:	Acumulada

Calendarización

Enero	Febrero	Marzo	Abril	Mayo	Junio	Julio	Agosto	Septiembre	Octubre	Noviembre	Diciembre
91	90	68	68	52	77						
Total										446	

Variable 2

Total 0
Resultado del Indicador: 446

Cumplimiento del Indicador: 53%

Explicaciones y causas de las variaciones al cumplimiento de la programación.
¿Por qué no se cumplió o por qué se superó considerablemente lo programado?

*Anexar evidencia de los resultados del indicador.

FICHA TÉCNICA INDICADORES

Actividades																
Descripción	Unidad de medida	Calendario													Total	Porcentaje de Cumplimiento
		Programado/R ealizado	Ene	Feb.	Mar.	Abr.	May.	Jun.	Jul.	Ago.	Sep.	Oct.	Nov.	Dic.		
REALIZACIÓN EN EL SEGUIMIENTO DE ACUERDOS TURNADOS POR LA PRESIDENCIA (AGENDA DE ACTIVIDADES)	ACTIVIDADES	Programado	60	60	60	60	60	60	60	60	60	60	60	60	720	47%
		Realizado	70	75	50	56	42	42							335	
IMPLEMENTACIÓN EN ATENCIÓN A INSTANCIAS EN REPRESENTACIÓN DE LA PRESIDENCIA (DEPENDENCIAS OFICIALES)	EVENTOS	Programado	10	10	10	10	10	10	10	10	10	10	10	10	120	92%
		Realizado	20	15	18	12	10	35							110	
REALIZACIÓN DE ACTIVIDADES PARA LA CONSULTA INDÍGENA Y PDM	DOCUMENTO	Programado	1	0	0	0	0	0	0	0	0	0	0	0	1	100%
		Realizado	1	0	0	0	0	0							1	

Explicaciones y causas de las variaciones al cumplimiento de la programación. ¿Por qué no se cumplió o por qué se superó considerablemente lo programado?	
--	--

*Anexar evidencia de los resultados del indicador.

Entidad Fiscalizada			Clave	
Municipio de Axtla de Terrazas, SLP			100000	
COMPONENTE 4			CERTEZA EN LA INFORMACIÓN CORRECTA Y A	
Nombre del Indicador:			INFORMACION CORRECTA	
Descripción del indicador			Tipo de Indicador	
Indica el total de acciones realizadas para la atención de la población			Gestión	
Área Responsable			SECRETARIA PARTICULAR	
Claridad			Relevancia	
x			x	
Medios de Verificación			ENCUESTA	
Supuesto			QUE LA POBLACIÓN PARTICIPE EN LA EI	

FICHA TÉCNICA INDICADORES

Datos de Identificación del Programa Presupuestario

Programa Presupuestario					Unidad(es) Responsable		
	PP09 LIDERAZGO MUNICIPAL				0		

Resumen Narrativo de la Matriz de Indicadores para Resultados

DECUADA REALIZADA

Datos de Identificación del Indicador

Dimensión	Frecuencia de medición	Tipo de fórmula
Eficiencia	Trimestral	Porcentaje

Características del Indicador

Economía	Monitoreable	Adecuación
x	x	x

NCUESTA

Determinación de Metas

Comportamiento del indicador	Linea base	Valor
Ascendente		Año

PROGRAMADO
Características de las variables
Variable 1

Calendarización			
Mayo	Junio	Julio	Agosto
85	85	84	84

Variable 2

REALIZADO
Características de las variables
Variable 1

Calendarización			
Mayo	Junio	Julio	Agosto
70	89		

Variable 2

--

Actividades							
Calendario							
Mar.	Abr.	May.	Jun.	Jul.	Ago.	Sep.	Oct.
17	17	17	17	17	17	17	17
15	17	56	35				
18	18	18	18	17	17	17	17
15	15	14	14				
40	40	50	50	50	50	50	50
40	20	0	40				

EJERCICIO FISCAL 2025
NIVEL COMPONENTE 1

ble(s)	Monto del Porgrama		
	Inicial (A)	Final (B)	Diferencia (C) C=A-B
	\$ 13,800,000.00	\$ -	\$ 13,800,000.00

Método de cálculo (fórmula)		
V1	V2	TOTAL DE ENCUESTAS POSITIVAS / TOTAL DE ENCUESTAS REALIZADAS * 100
TOTAL DE ENCUESTAS POSITIVAS	TOTAL DE ENCUESTAS REALIZADAS	

do	Aporte Marginal

	0		
	2024		
Septiembre	Octubre	Noviembre	Diciembre
84	84	84	84
Total		974	
Total		0	
Meta del Indicador:		974	
Septiembre	Octubre	Noviembre	Diciembre
Total		376	
Total		0	
Resultado del Indicador:		376	
Cumplimiento del Indicador:		39%	

		Total	Porcentaje de Cumplimiento
Nov.	Dic.		
17	17	204	77%
		158	
17	17	210	42%
		88	
50	50	560	23%
		130	

FICHA TÉCNICA INDICADORES																
Datos de Identificación del Programa Presupuestario																
Entidad Fiscalizada			Clave			Programa Presupuestario				Unidad(es) Responsable(s)				Monto del Programa		
														Inicial (A)	Final (B)	Diferencia (C) C=A-B
Municipio de Axtla de Terrazas, SLP			100000			PP09 LIDERAZGO MUNICIPAL				0				\$ 13,800,000.00	\$ -	\$ 13,800,000.00
Resumen Narrativo de la Matriz de Indicadores para Resultados																
COMPONENTE 5		BOLETINES SOBRE LA INFORMACIÓN GENERADA DIARIAMENTE REALIZADOS														
Datos de Identificación del Indicador																
Nombre del Indicador:		Mejorar la comunicación institucional														
Descripción del indicador			Tipo de Indicador	Dimensión	Frecuencia de medición	Tipo de fórmula		Método de cálculo (fórmula)								
indica el número de boletines informativas en el ejercicio			Gestión	Eficiencia	Trimestral	Porcentaje		V1	V2	total de boletines realizadas / total de boletines programadas * 100						
								total de boletines realizadas	total de boletines programadas							
Área Responsable			COMUNICACIÓN SOCIAL													
Características del Indicador																
Claridad		Relevancia		Economía		Monitoreable		Adecuado		Aporte Marginal						
x		x		x		x		x								
Medios de Verificación			documentos oficiales, reportes fotográficos, informe del departamento													
Supuesto			Los recursos humanos y técnicos son suficientes para producir materiales de calidad													
Determinación de Metas																
Meta Programada		Fecha de cumplimiento		Comportamiento del indicador		Línea base		Valor		0						
1000		Dec-25		Ascendente				Año		2024						
PROGRAMADO																
Características de las variables																
Variable 1																
Variable:		BOLETINES SOBRE LA INFORMACIÓN GENERADA DIARIAMENTE REALIZADOS														
Unidad de medida:		ACCIONES														
Tipo de variable:		Acumulada														
Calendarización																
Enero	Febrero	Marzo	Abril	Mayo	Junio	Julio	Agosto	Septiembre	Octubre	Noviembre	Diciembre					
83	83	83	83	83	83	83	83	83	87	83	83					
Total										1000						
Variable 2																
Total										0						

Meta del Indicador:															1000	
REALIZADO																
Características de las variables																
Variable 1																
Variable	BOLETINES SOBRE LA INFORMACIÓN GENERADA DIARIAMENTE REALIZADOS															
Unidad de medida	ACCIONES															
Tipo de variable:	Acumulada															
Calendarización																
Enero	Febrero	Marzo	Abril	Mayo	Junio	Julio	Agosto	Septiembre	Octubre	Noviembre	Diciembre					
89	93	87	123	95	82							Total		569		
Variable 2																
															Total	0
															Resultado del Indicador:	569
															Cumplimiento del Indicador:	57%
Explicaciones y causas de las variaciones al cumplimiento de la programación. ¿Por qué no se cumplió o por qué se superó considerablemente lo programado?																
*Anexar evidencia de los resultados del indicador.																
Actividades																
Descripción	Unidad de medida	Calendario													Total	Porcentaje de Cumplimiento
		Programado/R ealizado	Ene	Feb.	Mar.	Abr.	May.	Jun.	Jul.	Ago.	Sep.	Oct.	Nov.	Dic.		
DISEÑAR PUBLICACIONES ATRACTIVAS Y ACCESIBLES PARA DIVERSAS AUDIENCIAS (asistencia a eventos)	PUBLICACIONES	Programado	1670	1670	1670	1670	1670	1670	1670	1630	1670	1670	1670	1670	20000	73%
		Realizado	500	300	7000	3000	3500	200							14500	
UTILIZAR PLATAFORMAS DIGITALES POPULARES PARA AMPLIAR EL ALCANCE (No de seguidores en paginas)	SEGUIDORES	Programado	1167	1167	1167	1167	1166	1166	1167	1167	1167	1167	1166	1166	14000	81%
		Realizado	7110	190	610	2098	1293	99							11400	
ADOPTAR UN LENGUAJE CLARO Y CERCANO EN TODOS LOS MENSAJES (respuestas por publicación)	PUBLICACIONES	Programado	1670	1670	1670	1670	1670	1670	1670	1630	1670	1670	1670	1670	20000	41%
		Realizado	902	1078	1601	1797	1333	1476							8187	
ADECUADA CONFIANZA ENLAS INSTITUCIONES LOCALES (encuestas)	ACTIVIDADES	Programado	5	5	5	5	5	5	5	5	5	5	5	5	60	40%
		Realizado	5	4	4	3	5	3							24	
TRANSPARENCIA EN LA GESTIÓN DEL AYUNTAMIENTO A TRAVÉS DE COMUNICACIONES REGULARES Y ABIERTOS (boletines informativos)	PUBLICACIONES	Programado	2	2	2	2	2	2	2	2	2	2	2	2	24	75%
		Realizado	2	2	4	3	5	2							18	
CONOCIMIENTO DEL VALOR DE LA INFORMACIÓN OFICIAL (visitas al portal)	ESTADISTICA	Programado	670	670	670	670	670	670	670	670	670	670	670	630	8000	421%
		Realizado	20755	1745	2835	2727	3554	2054							33670	
Explicaciones y causas de las variaciones al cumplimiento de la programación. ¿Por qué no se cumplió o por qué se superó considerablemente lo programado?																
*Anexar evidencia de los resultados del indicador.																

FICHA TÉCNICA INDICADORES																
Datos de Identificación del Programa Presupuestario																
Entidad Fiscalizada			Clave			Programa Presupuestario				Unidad(es) Responsable(s)				Monto del Pograma		
														Inicial (A)	Final (B)	Diferencia (C) C=A-B
Municipio de Axtla de Terrazas, SLP			I00000			PP09 LIDERAZGO MUNICIPAL				0				\$ 13,800,000.00	\$ -	\$ 13,800,000.00
Resumen Narrativo de la Matriz de Indicadores para Resultados																
COMPONENTE 6		RUMORES O NOTICIAS FALSAS CON COMUNICADOS RÁPIDOS Y PRECISOS DESMENTIDOS														
Datos de Identificación del Indicador																
Nombre del Indicador:		Aumentar la confianza ciudadana														
Descripción del indicador			Tipo de Indicador	Dimensión	Frecuencia de medición	Tipo de fórmula		Método de cálculo (fórmula)								
Indica el total de eventos de rendición de cuentas realizados			Gestión	Eficiencia	Trimestral	porcentaje		V1	V2	total de eventos de rendición de cuentas realizados / total de eventos programados * 100						
								total de eventos de rendición de	total de eventos							
Área Responsable			COMUNICACIÓN SOCIAL													
Características del Indicador																
Claridad		Relevancia		Economía		Monitoreable		Adecuado		Aporte Marginal						
x		x		x		x		x								
Medios de Verificación			documentos oficiales, reportes fotográficos, informe del departamento													
Supuesto			La ciudadanía responde positivamente y asiste a las actividades programadas													
Determinación de Metas																
Meta Programada		Fecha de cumplimiento		Comportamiento del indicador		Línea base		Valor		0						
68		Dec-25		Descendente				Año		2024						
PROGRAMADO																
Características de las variables																
Variable 1																
Variable:		AUMENTAR LA CONFIANZA CIUDADANA														
Unidad de medida:		ACCIONES														
Tipo de variable:		Acumulada														
Calendarización																
Enero	Febrero	Marzo	Abril	Mayo	Junio	Julio	Agosto	Septiembre	Octubre	Noviembre	Diciembre					
1	0	2	0	0	1	0	0	3	0	2	1					
Total										10						
Variable 2																
Total										0						
Meta del Indicador:										10						
REALIZADO																
Características de las variables																
Variable 1																

Variable	AUMENTAR LA CONFIANZA CIUDADANA															
Unidad de medida	ACCIONES															
Tipo de variable:	Acumulada															
Calendarización																
Enero	Febrero	Marzo	Abril	Mayo	Junio	Julio	Agosto	Septiembre	Octubre	Noviembre	Diciembre					
1	0	0	2	1	0											
Total										4						
Variable 2																
Total										0						
Resultado del Indicador:										4						
Cumplimiento del Indicador:										40%						
Explicaciones y causas de las variaciones al cumplimiento de la programación. ¿Por qué no se cumplió o por qué se superó considerablemente lo programado?																
*Anexar evidencia de los resultados del indicador.																
Calendario																
Descripción	Unidad de medida	Programado/R realizado	Ene	Feb.	Mar.	Abr.	May.	Jun.	Jul.	Ago.	Sep.	Oct.	Nov.	Dic.	Total	Porcentaje de Cumplimiento
ADECUADO ACCESO A TECNOLOGÍA E INTERNET	ESTUDIOS	Programado	1	0	0	0	0	0	0	0	0	0	0	0	1	0%
		Realizado	0	0	0	0	0	0							0	
CONVENIOS CON MEDIOS DE COMUNICACIÓN LOCALES	PUBLICACIONES	Programado	7	0	0	0	0	0	0	0	0	0	0	0	7	62%
		Realizado	2	3	1	7	6	7							4.333333333	
REUNIÓN CON MEDIOS DE INFORMACIÓN	EVENTOS	Programado	5	5	5	5	5	5	5	5	5	5	5	5	60	48%
		Realizado	5	5	5	5	4	5							29	
Explicaciones y causas de las variaciones al cumplimiento de la programación. ¿Por qué no se cumplió o por qué se superó considerablemente lo programado?																
*Anexar evidencia de los resultados del indicador.																

FICHA TÉCNICA INDICADORES

Datos de Identificación del Programa Presupuestario

Entidad Fiscalizada			Clave			Programa Presupuestario				Unidad(es) Responsable(s)				Monto del Programa		
														Inicial (A)	Final (B)	Diferencia (C) C=A-B
Municipio de Axtla de Terrazas, SLP			100000			PP09 LIDERAZGO MUNICIPAL				0				\$ 13,800,000.00	\$ -	\$ 13,800,000.00

Resumen Narrativo de la Matriz de Indicadores para Resultados

COMPONENTE 7

ACERVO DOCUMENTAL RESGUARDADO, CONSERVADO Y PRESERVADO

Datos de Identificación del Indicador

Nombre del Indicador:		RESGUARDO							
Descripción del indicador		Tipo de Indicador	Dimensión	Frecuencia de medición	Tipo de fórmula		Método de cálculo (fórmula)		
EXPRESA EL NÚMERO DE EXPEDIENTES CLACIFICADOS DEL ACERVO CULTURAL		Gestión	Eficiencia	Trimestral	Porcentaje		V1	V2	Numero de expedientes clasificados del acervo documental/total de acervo documental x100
							Numero de expedientes clasificados del acervo documental	total de acervo documental	
Área Responsable		ARCHIVO MUNICIPAL							

Características del Indicador

Claridad	Relevancia	Economía	Monitoreable	Adecuado	Aporte Marginal
x	x	x	x	x	
Medios de Verificación		POA 2025informe			
Supuesto		Los expedientes del acervo documental para organizar y depurar.			

Determinación de Metas

Meta Programada	Fecha de cumplimiento	Comportamiento del indicador	Linea base	Valor	0
974	Dec-25	Ascendente		Año	2024

PROGRAMADO

Características de las variables

Variable 1

Variable:	RESGUARDO
Unidad de medida:	ACCIONES
Tipo de variable:	Acumulada

Calendarización																
Enero	Febrero	Marzo	Abril	Mayo	Junio	Julio	Agosto	Septiembre	Octubre	Noviembre	Diciembre					
1	1	1	1	1	1	1	1	1	1							
Total										10						
Variable 2																
Total										0						
Meta del Indicador:										10						
REALIZADO																
Características de las variables																
Variable 1																
Variable		RESGUARDO														
Unidad de medida		ACCIONES														
Tipo de variable:		Acumulada														
Calendarización																
Enero	Febrero	Marzo	Abril	Mayo	Junio	Julio	Agosto	Septiembre	Octubre	Noviembre	Diciembre					
0	0	0	0	1	0											
Total										1						
Variable 2																
Total										0						
Resultado del Indicador:										1						
Cumplimiento del Indicador:										10%						
Explicaciones y causas de las variaciones al cumplimiento de la programación. ¿Por qué no se cumplió o por qué se superó considerablemente lo programado?																
*Anexar evidencia de los resultados del indicador.																
Actividades																
Descripción	Unidad de medida	Programado/R ealizado	Calendario												Total	Porcentaje de Cumplimiento
			Ene	Feb.	Mar.	Abr.	May.	Jun.	Jul.	Ago.	Sep.	Oct.	Nov.	Dic.		
IMPULSAR EL CUMPLIMIENTO Y ACTUALIZACIÓN DE LA NORMATIVIDAD ARCHIVÍSTICA EN LA IMPLEMENTACIÓN DOCUMENTAL EN SU INTEGRACIÓN Y ORGANIZACIÓN	DOCUMENTOS	Programado	2	2	2	2	2	2	2	2	2	2	2	2	24	50%
		Realizado	2	2	2	2	2	2							12	
IMPLEMENTACIÓN A LAS SOLICITUDES DOCUMENTALES DE EXPEDIENTES EN EL ARCHIVO MUNICIPAL.	DOCUMENTOS	Programado	0	1	1	0	1	1	0	1	1	0	1	1	8	0%
		Realizado	0	0	0	0	0	0							0	
REALIZACIÓN DE INVENTARIOS QUE REMITEN LAS UNIDADES ADMINISTRATIVAS	DOCUMENTOS	Programado	78	78	78	78	78	78	78	78	78	78	78	78	936	43%
		Realizado	66	68	66	66	68	68							402	
REALIZACIÓN DE CAPACITACIONES Y TALLERES PARA LOS SERVIDORES	CAPACITACIONES	Programado	0	1	1	0	0	1	0	1	1	0	1	0	6	17%

PÚBLICOS EN CONOCIMIENTOS ARCHIVÍSTICOS.	SE REALIZÓ	Realizado	0	0	0	0	0	1						1	
Explicaciones y causas de las variaciones al cumplimiento de la programación. ¿Por qué no se cumplió o por qué se superó considerablemente lo programado?															
*Anexar evidencia de los resultados del indicador.															

EJERCICIO FISCAL 2025
NIVEL COMPONENTE 1

FICHA TÉCNICA INDICADORES

Datos de Identificación del Programa Presupuestario

Entidad Fiscalizada	Clave	Programa Presupuestario	Unidad(es) Responsable(s)	Monto del Pograma		
				Inicial (A)	Final (B)	Diferencia (C) C=A-B
Municipio de Axtla de Terrazas, SLP	100000	PP09 LIDERAZGO MUNICIPAL	0	\$ 13,800,000.00	\$ -	\$ 13,800,000.00

Resumen Narrativo de la Matriz de Indicadores para Resultados

COMPONENTE 8

ESPACIOS PARA PRESONAS CON DISCAPACIDAD ADECUADOS

Datos de identificación del indicador

Nombre del Indicador:

ESPACIOS RESERVADO

Descripción del indicador	Tipo de Indicador	Dimensión	Frecuencia de medición	Tipo de fórmula	Método de cálculo (fórmula)		
Indica el porcentaje de avance en las actividades para la inclusión para personas con capacidades distintas	Gestión	Eficiencia	Trimestral	Porcentaje	V1	V2	ESPACIOS RESERVADOS / ESPACIOS PROGRAMADOS * 100
					ESPACIOS RESERVADOS	ESPACIOS PROGRAMADOS	
Área Responsable	EVENTOS						

Características del indicador

Claridad	Relevancia	Economía	Monitoreable	Adecuado	Aporte Marginal
x	x	x	x	x	

Medios de Verificación

INFORME MENSUAL EN EL DEPARTAMENTO DE LOGÍSTICA Y EVENTOS ESPECIALES

Supuesto

QUE SE REALICE EL FONFORME EN TIEMPO Y FORMA

Determinación de Metas

Meta Programada	Fecha de cumplimiento	Comportamiento del indicador	Valor
33	Dec-25	Ascendente	Línea base
			Año
			0
			2024

PROGRAMADO

Características de las variables

Variable 1

Variable:

Unidad de medida:

Tipo de variable:

ESPACIOS RESERVADO (PERSONAS CON DISCAPACIDAD)

ACCIONES

Acumulada

Calendarización

Enero	Febrero	Marzo	Abril	Mayo	Junio	Julio	Agosto	Septiembre	Octubre	Noviembre	Diciembre
0	2	3	5	5	3	2	2	3	2	5	1
Total										33	

Variable 2

Total

9

Meta del Indicador: 33

REALIZADO

Características de las variables

Variable 1

Variable

Unidad de medida

Tipo de variable:

ESPACIOS RESERVADO (PERSONAS CON DISCAPACIDAD)

ACCIONES

Acumulada

Calendarización


Enero	Febrero	Marzo	Abril	Mayo	Junio	Julio	Agosto	Septiembre	Octubre	Noviembre	Diciembre					
3	3	3	5	5	3											
Total										22						
Variable 2																
Total										0						
Resultado del Indicador:										22						
Cumplimiento del Indicador:										67%						
Explicaciones y causas de las variaciones al cumplimiento de la programación. ¿Por qué no se cumplió o por qué se superó considerablemente lo programado?																
*Anexar evidencia de los resultados del indicador.																
Actividades																
Descripción	Unidad de medida	Calendario													Total	Porcentaje de Cumplimiento
		Programado/R realizado	Ene	Feb.	Mar.	Abr.	May.	Jun.	Jul.	Ago.	Sep.	Oct.	Nov.	Dic.		
VERIFICACIÓN QUE LA INFRAESTRUCTURA SEA ADECUADA (emición, escuelas, hospitales, centros deportivos, biblioteca, auditorios, edificios municipales)	SUPERVISIONES DE RAMPAS	Programado	0	0	1	1	2	2	0	0	0	0	0	0	6	100%
		Realizado	1	1	1	1	1	1							6	
ADECUACIÓN DE ACCESOS ADAPTABLES PARA TODAS LAS PERSONAS (acceso a personas con capacidades distintas en eventos)	SUPERVISIONES	Programado	0	0	1	1	1	0	0	0	2	0	2	0	7	86%
		Realizado	1	1	1	1	1	1							6	
ORGANIZADA FESTIVIDAD DE SEMANA SANTA	EVENTO	Programado	0	0	0	1	0	0	0	0	0	0	0	0	1	100%
		Realizado	0	0	0	1	0	0							1	
SUFICIENTE ATENCIÓN AL DÍA DEL MAESTRO	EVENTO	Programado	0	0	0	0	1	0	0	0	0	0	0	0	1	100%
		Realizado	0	0	0	0	1	0							1	
ADECUADO FESTEJO DE XANTOLO	EVENTO	Programado	0	0	0	0	0	0	0	0	0	0	1	0	1	0%
		Realizado	0	0	0	0	0	0							0	
ADECUADO FETEJO DE FERIA DE LA AMISTAD DE SANTA CATARINA DE ALEJANDRIA	EVENTO	Programado	0	0	0	0	0	0	0	0	0	0	1	0	1	0%
		Realizado	0	0	0	0	0	0							0	
IMPARTICIÓN DE PLÁTICAS INFORMATIVAS AL PERSONAL Y PARA BRINDAR ATENCIÓN ADECUADA	PLATICAS	Programado	0	1	1	1	1	1	1	1	1	1	1	1	11	55%
		Realizado	1	1	1	1	1	1							6	
IMPLEMENTACIÓN Y FOMENTACIÓN DE MATERIAL INFORMATIVO	PUBLICACIONES	Programado	0	0	0	1	0	0	1	0	0	1	0	0	3	67%
		Realizado	0	0	0	1	1	0							2	
IMPLEMENTACIÓN DE ESTRATEGIAS, INCLUSIÓN DE INSTANCIAS PARA IDENTIFICAR DESAFIOS, Y ENCONTRAR SOLUCIONES	ESTRATEGIAS	Programado	0	1	0	0	0	0	0	1	0	0	0	0	2	0%
		Realizado	0	0	0	0	0	0							0	
Explicaciones y causas de las variaciones al cumplimiento de la programación. ¿Por qué no se cumplió o por qué se superó considerablemente lo programado?																
*Anexar evidencia de los resultados del indicador.																

- PRESIDENCIA MPAL
- EMICICLO
- PLAZA PRINCIPAL
- EDIFICIO REGISTRO CIVIL
- EDIFICIO SEG PUBLICA
- CAMPO DE FOOT BALL
- HOSPITAL IMSS BIENESTAR
- BANQUETAS
- BIBLIOTECA
- ESCUELAS
- CANCHAS DEPORTIVAS
- UNIDAD DEPORTIVA
- DIF
- CASINO

MIR														
Datos de Identificación del Programa Presupuestario														
Entidad Fiscalizada			Clave			Programa Presupuestario			Unidad(es) Responsable(s)			Monto del Pogram		
												Inicial (A)	Final (B)	
Municipio de Axtla de Terrazas, SLP			J00000			PP10 FINANZAS SIN DEFICIT FINANCIERO						\$	61,044,785.00	
Alineación														
Plan Estatal de Desarrollo						Plan Municipal de Desarrollo								
Eje		EJE4 GOBIERNO RESPONSABLE PARA SAN LUIS				Eje		EJE4 GOBIERNO RESPONSABLE PARA AXTLA DE TERRAZAS						
Vertiente						Nivel 1		FINANZAS RESPONSABLES Y SANAS						
Objetivo						Nivel 2								
Matriz de Indicadores para Resultados														
FIN														
Resumen Narrativo			Indicador			Medios de Verificación			Supuesto					
CONTRIBUIR A MANTENER LAS FINANZAS SIN DEFICIT FINANCIERO, MEDIANTE ADECUADA RECAUDACIÓN PARA HACER FRENTE A LOS COMPROMISOS ADQUIRIDOS			FINANZAS SIN DEFICIT FISCAL			INFORMACIÓN SISTEMA CONTABLE (INDICADORES FINANCIEROS SAACG)			Que se genere el gasto					
Área Responsable		TESORERÍA												
Tipo de Indicador			Dimensión			Método de cálculo (fórmula)			Línea base			Meta programada		
						V1	V2							
Estratégico			Eficacia			Ingresos totales		Egresos totales		Ingresos totales- Egresos totales		4,074,388.02		0
PROPÓSITO														
Resumen Narrativo			Indicador			Medios de Verificación			Supuesto					
EL MUNICIPIO DE AXTLA DE TERRAZAS RECAUDA ADECUADAMENTE PARA HACER FRENTE A LOS COMPROMISOS ADQUIRIDOS			LIQUIDEZ			INFORMACIÓN SISTEMA CONTABLE (INDICADORES FINANCIEROS SAACG)			Que se evite el incremento de pas					
Área Responsable		TESORERÍA												
Tipo de Indicador			Dimensión			Método de cálculo (fórmula)			Línea base			Meta programada		
						V1	V2							
Estratégico			Eficacia			Activo Circulante		Pasivo Circulante		Activo Circulante / Pasivo Circulante * 100		23%		50%
COMPONENTE 1														
Resumen Narrativo			Indicador			Medios de Verificación			Supuesto					
PROYECTOS DEBIDAMENTE CONCLUIDOS			PROYECTOS CONCLUIDOS			INFORMACIÓN SISTEMA CONTABLECONTABLE			Que las dependencias municipales par					
Área Responsable		TESORERÍA												
Tipo de Indicador			Dimensión			Método de cálculo (fórmula)			Línea base			Meta programada		
						V1	V2							
Gestión			Eficiencia			Total de Proyectos concluidos		Total de Proyectos registrado en el PE		Total de Proyectos concluidos / Total de Proyectos registrado en el PE * 100		118		200
ACTIVIDADES 1														
Resumen Narrativo						Unidad de medida		Meta programada		Medios de verificación				
1	REALIZACIÓN DE ADECUADA APLICACIÓN DE RECURSOS FINANCIEROS (J01001)					pesos		42,983,116.00		INFORMACIÓN SISTEMA CONTABLECONTABLE				
2	IMPLEMENTACIÓN DE SUFICIENTES PROGRAMAS DE CONTINGENCIA (J01002)					pesos		1,848,475.00		INFORMACIÓN SISTEMA CONTABLE (INDICADORES SAACG)				
3	ENTREGA DE ADECUADO RECURSO MATERIAL Y EQUIPAMIENTO (MANTENIMIENTO, TALLERES) (J01003)					pesos		2,160,087.00		INFORMACIÓN SISTEMA CONTABLECONTABLE				
4	ENTREGA DE SUFICIENTES ADQUISICIONES DE EQUIPO (INVENTARIO PATRIMONIAL) (J01004)					pesos		570,000.00		INFORMACIÓN SISTEMA CONTABLECONTABLE				
5	ENTREGA DE SUFICIENTES MATERIALES Y SUMINISTROS (J01005)					pesos		8,398,107.00		INFORMACIÓN SISTEMA CONTABLECONTABLE				
6	IMPLEMENTACIÓN DE ADECUADO CUMPLIMIENTO DE COMPROMISOS DE PAGO DE ISR (SAT) (J01006)					pesos		5,000,000.00		INFORMACIÓN SISTEMA CONTABLECONTABLE				
7														
COMPONENTE 2														
Resumen Narrativo			Indicador			Medios de Verificación			Supuesto					
CONTRIBUYENTES SATISFECHOS			CONTRIBUYENTES SATISFECHOS			ENCUESTA			LA INFORMACIÓN DEBE SER VERÍDICA					
Área Responsable		TESORERÍA												
Tipo de Indicador			Dimensión			Método de cálculo (fórmula)			Línea base			Meta programada		
						V1	V2							
Gestión			Eficiencia			Encuestas positivas		total encuestas realizadas		encuestas positivas / total de encuestas realizadas		0		20

MIR									
ACTIVIDADES 2									
Resumen Narrativo					Unidad de medida	Meta programada	Medios de verificación		
1	ACTUALIZACION ADECUADA DE PADRONES (Mercado Municipal, San Carlos, Ambulante, Artesanal, Rio, Nocturno; Comerciantes Establecidos, Hoteleros, Prestadores de Serv. Turísticos(rest y bares); Artesanos; Predial; Anuncios y Espectáculos				Padrones	12	INFORMACIÓN DEL DEPARTAMENTO		
2	PROMOCIÓN ADECUADA DE CAMPAÑAS DE PAGO				Campañas	5	ACTA DE CABILDO, CONVENIOS CON DEPÓSITOS O		
3									
COMPONENTE 3									
Resumen Narrativo		Indicador			Medios de Verificación			Supuesto	
PROCESOS DE MEDICIÓN DE AVANCE REALIZADOS (CUMPLIMIENTO TABLA INDICADORES)		CUMPLIMIENTO DE LA TABLA DE INDICADORES			TABLA DE INDICADORES DE LOS PROGRAMAS PRESUPUESTARIOS			QUE SE ACTUALIZEN LAS TABLAS DE INDICA	
Área Responsable		PLANEACIÓN							
Tipo de Indicador		Dimensión		Método de cálculo (fórmula)		Línea base		Meta programada	
			V1		V2	INFORME DE TABLA DE INDICADORES			
Gestión		Eficiencia				0		80.00%	
ACTIVIDADES 3									
Resumen Narrativo					Unidad de medida	Meta programada	Medios de verificación		
1	EFICIENTACIÓN DE PROCESOS DE AUDITORÍAS DE DESEMPEÑO (GDM, AED)				EVENTO	1	DOCUMENTACIÓN DEL DEPARTAMENTO		
2	PARTICIPACIÓN DE LAS UNIDADES ADMINISTRATIVAS (CAPACITACIONES)				CAPACITACIONES	4	RECONOCIMIENTOS, LISTA DE INSCRIPCIÓN		
3	IMPARTICIÓN DE INFORMACIÓN VERÍDICA (ENTREGA DE FICHA TÉCNICA)				DOCUMENTOS	128	ACUSE DE RECIBIDO DE FICHAS TÉCNICAS		
4	IMPLEMENTACIÓN DE ORDEN EN EL DESTINO DE LOS RECURSOS (AVANCE DE APLICACCIÓN DEL RECURSO)				INFORME	4	INFORMACIÓN PROGRAMATICA Y PRESUPUESTAL		
5							CONTABLE		
COMPONENTE 4									

[illegible]



FICHA TÉCNICA INDICADORES														
Datos de Identificación del Programa Presupuestario														
Entidad Fiscalizada			Clave			Programa Presupuestario			Unidad(es) Responsable(s)			Monto del Programa		
												Inicial (A)	Final (B)	Diferencia (C) C=A-B
Municipio de Axtla de Terrazas, SLP			J00000			PP10 FINANZAS SIN DEFICIT FINANCIERO			0			#####	\$ -	#####
Alineación														
Plan Estatal de Desarrollo						Plan Municipal de Desarrollo								
Eje	EJE4 GOBIERNO RESPONSABLE PARA SAN LUIS					Eje	EJE4 GOBIERNO RESPONSABLE PARA AXTLA DE TERRAZAS							
Vertiente	0					Nivel 1	FINANZAS RESPONSABLES Y SANAS							
Objetivo	0					Nivel 2	0							
Resumen Narrativo de la Matriz de Indicadores para Resultados														
FIN	CONTRIBUIR A MANTENER LAS FINANZAS SIN DEFICIT FINANCIERO, MEDIANTE ADECUADA RECAUDACIÓN PARA HACER FRENTE A LOS COMPROMISOS ADQUIRIDOS													
Datos de Identificación del Indicador														
Nombre del Indicador:		FINANZAS SIN DEFICIT FISCAL												
Descripción del Indicador		Tipo de Indicador	Dimensión	Frecuencia de medición	Tipo de fórmula		Método de cálculo (fórmula)							
Indica el comportamiento de ingresos y egresos en el periodo		Estratégico	Eficacia	Semestral	PORCENTAJE		V1	V2	Ingresos totales- Egresos totales					
							Ingresos totales	Egresos totales						
Área Responsable		TESORERÍA												
Características del Indicador														
Claridad	Relevancia	Economía		Monitoreable	Adecuado		Aporte Marginal							
x	x	x		x	x									
Medios de Verificación		INFORMACIÓN SISTEMA CONTABLE (INDICADORES FINANCIEROS SAACG)												
Supuesto		Que se genere el gasto												
Determinación de Metas														
Meta Programada	Fecha de cumplimiento	Comportamiento del indicador		Línea base		Valor	-							
0	Dec-25	Descendente				Año	2024							
PROGRAMADO														
Características de las variables														
Variable 1														
Variable:	INGRESOS TOTALES													
Unidad de medida:	pesos													
Tipo de variable:	Acumulada													
Calendarización														
Enero	Febrero	Marzo	Abril	Mayo	Junio	Julio	Agosto	Septiembre	Octubre	Noviembre	Diciembre			
												215,093,741.00		
Total											215,093,741.00			
Variable 2														
Variable:	EGRESOS TOTALES													
Unidad de medida:	PESOS													
Tipo de variable:	Acumulada													
Calendarización														
Enero	Febrero	Marzo	Abril	Mayo	Junio	Julio	Agosto	Septiembre	Octubre	Noviembre	Diciembre			
												215,093,741.00		
Total											215,093,741.00			
Meta del Indicador: -														

FICHA TÉCNICA INDICADORES											
Datos de Identificación del Programa Presupuestario											
Entidad Fiscalizada	Clave	Programa Presupuestario			Unidad(es) Responsable(s)		Monto del Programa				
Municipio de Axtla de Terrazas, SLP	J00000	PP10 FINANZAS SIN DEFICIT FINANCIERO			0		#####	\$ -	\$ 61,044,785.00		
Alineación											
Plan Estatal de Desarrollo					Plan Municipal de Desarrollo						
Eje	EJE4 GOBIERNO RESPONSABLE PARA SAN LUIS				Eje	EJE4 GOBIERNO RESPONSABLE PARA AXTLA DE TERRAZAS					
Vertiente	0				Nivel 1	FINANZAS RESPONSABLES Y SANAS					
Objetivo	0				Nivel 2	0					
Resumen Narrativo de la Matriz de Indicadores para Resultados											
PROPÓSITO	EL MUNICIPIO DE AXTLA DE TERRAZAS RECAUDA ADECUADAMENTE PARA HACER FRENTE A LOS COMPROMISOS ADQUIRIDOS										
Datos de Identificación del Indicador											
Nombre del Indicador:	LIQUIDEZ										
Descripción del indicador	Tipo de Indicador	Dimensión	Frecuencia de medición	Tipo de fórmula		Método de cálculo (fórmula)					
Indica de cuanto se dispone de activo circulante para pagar cada peso de obligaciones a corto plazo (positivo > de 1.1; aceptable > < 1 a 1.1; No aceptable < de 1)	Estratégico	Eficiencia	Semestral	porcentaje		V1	V2	Activo Circulante / Pasivo Circulante * 100			
						Activo Circulante	Pasivo Circulante				
Área Responsable	TESORERÍA										
Características del Indicador											
Claridad	Relevancia	Economía	Monitoreable	Adecuado		Aporte Marginal					
x	x	x	x	x							
Medios de Verificación											
INFORMACIÓN SISTEMA CONTABLE (INDICADORES FINANCIEROS SAAGG)											
Supuesto											
Que se evite el incremento de pasivos											
Determinación de Metas											
Meta Programada	Fecha de cumplimiento	Comportamiento del indicador		Línea base		Valor	23.00%				
50.00%	Dec-25	Ascendente				Año	2024				
PROGRAMADO											
Características de las variables											
Variable 1											
Variable:	Activo Circulante										
Unidad de medida:	Pesos										
Tipo de variable:	Acumulada										
Calendarización											
Enero	Febrero	Marzo	Abril	Mayo	Junio	Julio	Agosto	Septiembre	Octubre	Noviembre	Diciembre
					8,223,922.97						9,855,189.85
										Total	18,079,112.82
Variable 2											
Variable:	Pasivo Circulante										
Unidad de medida:	Pesos										
Tipo de variable:	Acumulada										
Calendarización											
Enero	Febrero	Marzo	Abril	Mayo	Junio	Julio	Agosto	Septiembre	Octubre	Noviembre	Diciembre
											36,158,225.65
										Total	36,158,225.65
										Meta del Indicador:	0.5

FICHA TÉCNICA INDICADORES

Datos de Identificación del Programa Presupuestario

Entidad Fiscalizada			Clave			Programa Presupuestario				Unidad(es) Responsable(s)				Monto del Programa		
														Inicial (A)	Final (B)	Diferencia (C) C=A-B
Municipio de Axtla de Terrazas, SLP			J00000			PP10 FINANZAS SIN DEFICIT FINANCIERO				0				\$ 61,044,785.00	\$ -	\$ 61,044,785.00

Resumen Narrativo de la Matriz de Indicadores para Resultados

COMPONENTE 1PROYECTOS DEBIDAMENTE CONCLUIDOS

Datos de Identificación del Indicador

Nombre del Indicador:		PROYECTOS CONCLUIDOS						
Descripción del indicador		Tipo de Indicador	Dimensión	Frecuencia de medición	Tipo de fórmula	Método de cálculo (fórmula)		
Indica la cantidad de proyectos concluidos en el ejercicio		Gestión	Eficiencia	Trimestral	porcentaje	V1	V2	Total de Proyectos concluidos / Total de Proyectos registrado en el PE * 100
						Total de Proyectos concluidos	Total de Proyectos registrado en el PE	
Área Responsable		TESORERÍA						

Características del Indicador

Claridad	Relevancia	Economía	Monitoreable	Adecuado	Aporte Marginal
x	x	x	x	x	
Medios de Verificación		INFORMACIÓN SISTEMA CONTABLECONTABLE			
Supuesto		Que las dependencias municipales participen			

Determinación de Metas

Meta Programada	Fecha de cumplimiento	Comportamiento del Indicador	Linea base	Valor	118
200	Dec-25	Ascendente		Año	2024

PROGRAMADO

Características de las variables

Variable 1

Variable: Total de Proyectos concluidos
Unidad de medida: proyectos
Tipo de variable: Acumulada

Calendarización

Enero	Febrero	Marzo	Abril	Mayo	Junio	Julio	Agosto	Septiembre	Octubre	Noviembre	Diciembre
		50			50			50			50
Total										200	

Variable 2

Total 0
Meta del Indicador: 200

REALIZADO

Características de las variables

Variable 1

Variable: Total de Proyectos concluidos
Unidad de medida: proyectos
Tipo de variable: Acumulada

Calendarización

Enero	Febrero	Marzo	Abril	Mayo	Junio	Julio	Agosto	Septiembre	Octubre	Noviembre	Diciembre
		2			21						
Total										23	

Variable 2

Total 0
Resultado del Indicador: 23

Cumplimiento del Indicador: 12%

Explicaciones y causas de las variaciones al cumplimiento de la programación.
¿Por qué no se cumplió o por qué se superó considerablemente lo programado?

*Anexar evidencia de los resultados del indicador.

FICHA TÉCNICA INDICADORES

Actividades																
Descripción	Unidad de medida	Calendario													Total	Porcentaje de Cumplimiento
		Programado/R ealizado	Ene	Feb.	Mar.	Abr.	May.	Jun.	Jul.	Ago.	Sep.	Oct.	Nov.	Dic.		
REALIZACIÓN DE ADECUADA APLICACIÓN DE RECURSOS FINANCIEROS (J01001)	pesos	Programado	3581927	3581927	3581927	3581927	3581927	3581927	3581927	3581927	3581927	3581927	3581927	3581919	42983116	55%
		Realizado	2656365	2779877	2755526	2987695	3172937	3192629	3090001	3103531					23738561	
IMPLEMENTACIÓN DE SUFICIENTES PROGRAMAS DE CONTINGENCIA (J01002)	pesos	Programado	154040	154035	154040	154040	154040	154040	154040	154040	154040	154040	154040	154040	1848475	13%
		Realizado	133250	0	4240	9600	9600	7400	64306	15600					243996	
ENTREGA DE ADECUADO RECURSO MATERIAL Y EQUIPAMIENTO (MANTENIMIENTO, TALLERES) (J01003)	pesos	Programado	180007	180007	180007	180007	180007	180007	180007	180007	180007	180007	180007	180010	2160087	82%
		Realizado	0	490692	389228	259646	56445	278444	210931	91803					1777189	
ENTREGA DE SUFICIENTES ADQUISICIONES DE EQUIPO (INVENTARIO PATRIMONIAL) (J01004)	pesos	Programado	47500	47500	47500	47500	47500	47500	47500	47500	47500	47500	47500	47500	570000	327%
		Realizado	37823	430490	219970	204300	0	61000	86100	823900					1863583	
ENTREGA DE SUFICIENTES MATERIALES Y SUMINISTROS (J01005)	pesos	Programado	699843	699843	699843	699843	699843	699843	699843	699843	699843	699843	699843	699834	8398107	17%
		Realizado	62873	513916	285330	145859	54094	26524	161147	141479					1391222	
IMPLEMENTACIÓN DE ADECUADO CUMPLIMIENTO DE COMPROMISOS DE PAGO DE ISR (SAT) (J01006)	pesos	Programado	416667	416667	416667	416667	416667	416667	416667	416667	416667	416667	416667	416663	5000000	4%
		Realizado	5209	23343	0	68758	0	21581	31459	51159					201509	
Explicaciones y causas de las variaciones al cumplimiento de la programación. ¿Por qué no se cumplió o por qué se superó considerablemente lo programado?																
*Anexar evidencia de los resultados del indicador.																

FICHA TÉCNICA INDICADORES

Datos de Identificación del Programa Presupuestario

Entidad Fiscalizada			Clave			Programa Presupuestario				Unidad(es) Responsable(s)				Monto del Programa		
														Inicial (A)	Final (B)	Diferencia (C) C=A-B
Municipio de Axtla de Terrazas, SLP			J00000			PP10 FINANZAS SIN DEFICIT FINANCIERO				0				\$ 61,044,785.00	\$ -	\$ 61,044,785.00

Resumen Narrativo de la Matriz de Indicadores para Resultados

COMPONENTE 2

CONTRIBUYENTES SATISFECHOS

Datos de Identificación del Indicador

Nombre del Indicador:		CONTRIBUYENTES SATISFECHOS							
Descripción del indicador		Tipo de Indicador	Dimensión	Frecuencia de medición	Tipo de fórmula		Método de cálculo (fórmula)		
Indica el grado de aceptación de la población referente al departamento		Gestión	Eficiencia	Trimestral	Porcentaje		V1	V2	encuestas positivas / total de encuestas realizadas
							Encuestas positivas	total encuestas realizadas	
Área Responsable		TESORERÍA							

Características del Indicador

Claridad	Relevancia	Economía	Monitoreable	Adecuado	Aporte Marginal
x	x	x	x	x	
Medios de Verificación		ENCUESTA			
Supuesto		LA INFORMACIÓN DEBE SER VERÍDICA			

Determinación de Metas

Meta Programada	Fecha de cumplimiento	Comportamiento del indicador	Linea base	Valor	0
20	Dec-25	Ascendente		Año	2024

PROGRAMADO

Características de las variables

Variable 1

Variable:	Encuesta
Unidad de medida:	Documento
Tipo de variable:	Acumulada

Calendarización

Enero	Febrero	Marzo	Abril	Mayo	Junio	Julio	Agosto	Septiembre	Octubre	Noviembre	Diciembre
	2	2	2	2	2	2	2	2	2	2	
Total										28	

Variable 2

Total 8

Meta del Indicador: 28

REALIZADO

Características de las variables

Variable 1

Variable	Encuesta
Unidad de medida	Documento
Tipo de variable:	Acumulada

Calendarización

Enero	Febrero	Marzo	Abril	Mayo	Junio	Julio	Agosto	Septiembre	Octubre	Noviembre	Diciembre
0	0	0	0	0	0						
Total										0	

Variable 2

Total 0

Resultado del Indicador: 0

Cumplimiento del Indicador: 0%

Explicaciones y causas de las variaciones al cumplimiento de la programación.
¿Por qué no se cumplió o por qué se superó considerablemente lo programado?

*Anexar evidencia de los resultados del indicador.

FICHA TÉCNICA INDICADORES

Actividades																
Descripción	Unidad de medida	Calendario													Total	Porcentaje de Cumplimiento
		Programado/R ealizado	Ene	Feb.	Mar.	Abr.	May.	Jun.	Jul.	Ago.	Sep.	Oct.	Nov.	Dic.		
ACTUALIZACION ADECUADA DE PADRONES (Mercado Municipal, San Carlos, Ambulante, Artesanal, Río, Nocturno; Comerciantes Establecidos, Hoteleros, Prestadores de Serv. Turísticos(rest y bares); Artesanos; Predial; Anuncios y Espectáculos	Padrones	Programado	0	0	0	1	1	0	0	0	0	1	1	1	5	60%
		Realizado	0	0	0	1	1	0	0	0	1				3	
PROMOCIÓN ADECUADA DE CAMPAÑAS DE PAGO	Campañas	Programado	1	1	1	0	0	0	0	1	0	0	0	1	5	80%
		Realizado	1	1	1	0	0	0	0	1	0				4	

Explicaciones y causas de las variaciones al cumplimiento de la programación. ¿Por qué no se cumplió o por qué se superó considerablemente lo programado?	
--	--

*Anexar evidencia de los resultados del indicador.

FICHA TÉCNICA INDICADORES

Datos de Identificación del Programa Presupuestario

Entidad Fiscalizada			Clave			Programa Presupuestario				Unidad(es) Responsable(s)				Monto del Programa		
														Inicial (A)	Final (B)	Diferencia (C) C=A-B
Municipio de Axtla de Terrazas, SLP			J00000			PP10 FINANZAS SIN DEFICIT FINANCIERO				0				\$ 61,044,785.00	\$ -	\$ 61,044,785.00

Resumen Narrativo de la Matriz de Indicadores para Resultados

COMPONENTE 3	PROCESOS DE MEDICIÓN DE AVANCE REALIZADOS (CUMPLIMIENTO TABLA INDICADORES)
--------------	---

Datos de Identificación del Indicador

Nombre del Indicador:	CUMPLIMIENTO DE LA TABLA DE INDICADORES					
Descripción del indicador		Tipo de Indicador	Dimensión	Frecuencia de medición	Tipo de fórmula	Método de cálculo (fórmula)
Indica las actividades del departamento		Gestión	Eficiencia	Trimestral	Porcentaje	V1
						V2
						0
						0
		INFORME DE TABLA DE INDICADORES				
Área Responsable		PLANEACIÓN				

Características del Indicador

Claridad	Relevancia	Economía	Monitoreable	Adecuado	Aporte Marginal
x	x	x	x	x	
Medios de Verificación		TABLA DE INDICADORES DE LOS PROGRAMAS PRESUPUESTARIOS			
Supuesto		QUE SE ACTUALIZEN LAS TABLAS DE INDICADORES			

Determinación de Metas

Meta Programada	Fecha de cumplimiento	Comportamiento del indicador	Linea base	Valor	0
80%	Dec-25	Ascendente		Año	2024

PROGRAMADO

Características de las variables

Variable 1

Variable:	CUMPLIMIENTO DE LA TABLA DE INDICADORES
Unidad de medida:	DOCUMENTO
Tipo de variable:	Acumulada

Calendarización

Enero	Febrero	Marzo	Abril	Mayo	Junio	Julio	Agosto	Septiembre	Octubre	Noviembre	Diciembre
		1			1			1			1
Total										8	

Variable 2

Total 8

Meta del Indicador: 8

REALIZADO

Características de las variables

Variable 1

Variable	CUMPLIMIENTO DE LA TABLA DE INDICADORES
Unidad de medida	DOCUMENTO
Tipo de variable:	Acumulada

Calendarización

Enero	Febrero	Marzo	Abril	Mayo	Junio	Julio	Agosto	Septiembre	Octubre	Noviembre	Diciembre
		1			1						
Total										2	

Variable 2

Total 0

Resultado del Indicador: 2

Cumplimiento del Indicador: 50%

Explicaciones y causas de las variaciones al cumplimiento de la programación. ¿Por qué no se cumplió o por qué se superó considerablemente lo programado?	
--	--

*Anexar evidencia de los resultados del indicador.

FICHA TÉCNICA INDICADORES

Actividades																
Descripción	Unidad de medida	Calendario													Total	Porcentaje de Cumplimiento
		Programado/R ealizado	Ene	Feb.	Mar.	Abr.	May.	Jun.	Jul.	Ago.	Sep.	Oct.	Nov.	Dic.		
EFICIENTACIÓN DE PROCESOS DE AUDITORÍAS DE DESEMPEÑO (GDM, AED)	EVENTO	Programado	0	0	0	0	0	0	1	0	0	0	0	0	1	0%
		Realizado	0	0	0	0	0	0							0	
PARTICIPACIÓN DE LAS UNIDADES ADMINISTRATIVAS (CAPACITACIONES)	CAPACITACIONES	Programado	0	0	0	0	0	0	0	1	1		2	1	5	20%
		Realizado	0	0	0	0	0	1							1	
IMPARTICIÓN DE INFORMACIÓN VERÍDICA (ENTREGA DE FICHA TÉCNICA)	DOCUMENTOS	Programado	0	0	32	0	0	32	0	0	32	0	0	32	128	50%
		Realizado	0	0	32	0	0	32							64	
IMPLEMENTACIÓN DE ORDEN EN EL DESTINO DE LOS RECURSOS (AVANCE DE APLICACIÓN DEL RECURSO)	INFORME	Programado	0	0	1	0	0	1	0	0	1	0	0	1	4	50%
		Realizado	0	0	1	0	0	1							2	

Explicaciones y causas de las variaciones al cumplimiento de la programación. ¿Por qué no se cumplió o por qué se superó considerablemente lo programado?	
--	--

*Anexar evidencia de los resultados del indicador.

Entidad Fiscalizada			Clave	
Municipio de Axtla de Terrazas, SLP			J00000	
COMPONENTE 4			ATENCION EN TRÁMITES Y SERVICIOS EFECTU	
Nombre del Indicador:			PORCENTAJE DE TRÁMITES Y SERVICIOS	
Descripción del indicador			Tipo de Indicador	
Indica el total de actividades a realizar por la unidad administrativa			Gestión	
Área Responsable			REG. CIVIL	
Claridad			Relevancia	
x			x	
Medios de Verificación			REPORTES MENSUALES Y BITÁCORAS	
Supuesto			QUE EL PERSONAL SE PROFESIONALICE	
Meta Programada			Fecha de cumplimiento	

1882		Dec-25	
Variable:		ATENCION EN TRÁMITES Y SERVICIOS EFECTUA	
Unidad de medida:		TRÁMITES	
Tipo de variable:		Acumulada	
Enero	Febrero	Marzo	Abril
156	156	156	156
Variable		ATENCION EN TRÁMITES Y SERVICIOS EFECTUA	
Unidad de medida		TRÁMITES	
Tipo de variable:		Acumulada	
Enero	Febrero	Marzo	Abril
105	117	185	156
Explicaciones y causas de las variaciones al cumplimiento de la			

Explicaciones y causas de las variaciones al cumplimiento de la programación.
¿Por qué no se cumplió o por qué se superó considerablemente lo programado?

*Anexar evidencia de los resultados del indicador.

Descripción	Unidad de medida	Programado/R ealizado	Ene	Feb.
IMPLEMENTACIÓN DE REGISTRO DE NACIMIENTOS, MATRIMONIOS Y DEFUNCIONES	TRAMITES	Programado	70	70
		Realizado	83	85
EMISIÓN DE COPIAS CERTIFICADAS DE ACTAS DE NACIMIENTOS, MATRIMONIOS Y DEFUNCIONES	TRAMITES	Programado	40	40
		Realizado	20	28
EMISIÓN TRÁMITE DE LA CLAVE ÚNICA DEL REGISTRO DE POBLACIÓN	TRAMITES	Programado	20	20
		Realizado	0	0
EMISIÓN DE CONSTANCIAS DE SOLTERÍA	TRAMITES	Programado	6	6
		Realizado	2	4
IMPLEMENTACIÓN DE ENMIENDAS ADMINISTRATIVAS	TRAMITES	Programado	20	20
		Realizado	0	0
GESTIÓN DEL RECURSO PRESUPUESTAL A TESORERÍA PARA TRÁMITE EN DEPENDENCIAS DE GOBIERNO	TRAMITES	Programado	1000	1000
		Realizado	2000	2000

Explicaciones y causas de las variaciones al cumplimiento de la programación.
¿Por qué no se cumplió o por qué se superó considerablemente lo programado?

*Anexar evidencia de los resultados del indicador.

FICHA TÉCNICA INDICADORES

Datos de Identificación del Programa Presupuestario

Programa Presupuestario					Unidad(es) Responsable		
PP10 FINANZAS SIN DEFICIT FINANCIERO					0		

Resumen Narrativo de la Matriz de Indicadores para Resultados

ADOS

Datos de Identificación del Indicador

Dimensión	Frecuencia de medición	Tipo de fórmula
Eficiencia	Trimestral	Porcentaje

Características del Indicador

Economía	Monitoreable	Adecuación
x	x	x

Y EL ÁREA LABORAL SEA DOTADO POR HERRAMIENTAS DE TRABAJO FUNCIONALES

Determinación de Metas

Comportamiento del indicador		Valor
------------------------------	--	-------

Ascendente	Linea base	Año
------------	------------	-----

PROGRAMADO
Características de las variables
Variable 1
DOS

Calendarización			
Mayo	Junio	Julio	Agosto
156	156	156	156

Variable 2

REALIZADO
Características de las variables
Variable 1
DOS

Calendarización			
Mayo	Junio	Julio	Agosto
169	92		

Variable 2

Actividades							
Calendario							
Mar.	Abr.	May.	Jun.	Jul.	Ago.	Sep.	Oct.
70	70	70	70	70	70	70	70
75	62	73	66				
40	40	40	40	40	40	40	40
25	30	27	21				
20	20	20	20	20	20	20	20
40	30	33	0				
6	6	6	6	6	6	6	6
5	4	3	5				
20	20	20	20	20	20	20	20
40	30	33	0				
1000	1000	1000	1000	1000	1000	1000	1000
0	2000	0	1000				

EJERCICIO FISCAL 2025
NIVEL COMPONENTE 1

ble(s)	Monto del Porgrama		
	Inicial (A)	Final (B)	Diferencia (C) C=A-B
	\$ 61,044,785.00	\$ -	\$ 61,044,785.00

Método de cálculo (fórmula)		
V1	V2	SUMA DE ACTIVIDADES DEL 1-5 REALIZADAS / TOTAL PROGRAMADO *100
SUMA DE ACTIVIDADES DEL 1-5	TOTAL PROGRAMADO	

Aporte Marginal	
	0

Entidad Fiscalizada			Clave	
Municipio de Axtla de Terrazas, SLP			J00000	
COMPONENTE 5			CAMPAÑAS DE REGULACIÓN REALIZADAS	
Nombre del Indicador:			PORCENTAJE DE CAMPAÑAS EFECTUADAS	
Descripción del indicador			Tipo de Indicador	
Indica la suma de actividades realizadas por el departamento			Gestión	
Área Responsable			REG. CIVIL	
Claridad			Relevancia	
x			x	
Medios de Verificación			REPORTE DE ACTIVIDADES	

Supuesto

QUE EL ESTADO PROMUEVA Y APOYE C

Meta Programada	Fecha de cumplimiento
4	Dec-25

Variable:	CAMPAÑAS DE REGULACIÓN REALIZADAS
Unidad de medida:	CAMPAÑAS
Tipo de variable:	Acumulada

Enero	Febrero	Marzo	Abril
0	1	0	0

Variable	CAMPAÑAS DE REGULACIÓN REALIZADAS
Unidad de medida	CAMPAÑAS
Tipo de variable:	Acumulada

Enero	Febrero	Marzo	Abril
0	1	0	0

Explicaciones y causas de las variaciones al cumplimiento de la programación. ¿Por qué no se cumplió o por qué se superó considerablemente lo programado?	
--	--

***Anexar evidencia de los resultados del indicador.**

Descripción	Unidad de medida			
		Programado/R ealizado	Ene	Feb.
PROMOCIÓN DE ENMIENDAS A TRAVÉS DE CAMPAÑAS	CAMPAÑAS	Programado	0	0
		Realizado	0	0
PROMOCIÓN DE REGISTROS EXTEMPORANEOS A TRAVÉS DE CAMPAÑAS	CAMPAÑAS	Programado	0	0
		Realizado	0	0
PROMOCIÓN DE MATRIMONISO COLECTIVOS A TRAVÉS DE CAMPAÑAS	CAMPAÑAS	Programado	0	1
		Realizado	0	1

Explicaciones y causas de las variaciones al cumplimiento de la programación. ¿Por qué no se cumplió o por qué se superó considerablemente lo programado?	
--	--

***Anexar evidencia de los resultados del indicador.**

FICHA TÉCNICA INDICADORES

Datos de Identificación del Programa Presupuestario

Programa Presupuestario					Unidad(es) Responsable		
	PP10 FINANZAS SIN DEFICIT FINANCIERO				0		

Resumen Narrativo de la Matriz de Indicadores para Resultados

Datos de Identificación del Indicador

Dimensión	Frecuencia de medición	Tipo de fórmula
Eficiencia	Trimestral	Porcentaje

Características del Indicador

Economía	Monitoreable	Adecuación
x	x	x

CAMPAÑAS DE REGULARIZACIÓN EN MATERIA DE REGISTRO CIVIL

Determinación de Metas		
Comportamiento del indicador	Linea base	Valor
Ascendente		Año

PROGRAMADO
Características de las variables
Variable 1

Calendarización			
Mayo	Junio	Julio	Agosto
1	0	1	0

Variable 2

REALIZADO
Características de las variables
Variable 1

Calendarización			
Mayo	Junio	Julio	Agosto
0	0		

Variable 2



Actividades							
Calendario							
Mar.	Abr.	May.	Jun.	Jul.	Ago.	Sep.	Oct.
0	0	0	0	1	0	0	0
0	0	0	0				
0	0	1	0	0	0	0	1
0	0	0	0				
0	0	0	0	0	0	0	0
0	0	0	0				



EJERCICIO FISCAL 2025
NIVEL COMPONENTE 1

ble(s)	Monto del Porgrama		
	Inicial (A)	Final (B)	Diferencia (C) C=A-B
	\$ 61,044,785.00	\$ -	\$ 61,044,785.00

Método de cálculo (fórmula)		
V1	V2	SUMA DE ENMIENDAS + SUMA DE CAMPAÑAS DE REGISTROS + SUMA DE MATRIMONIOS COLECTIVOS EN CAMPAÑAS / TOTAL PROGRAMADO * 100
SUMA DE ENMIENDAS + SUMA DE	TOTAL PROGRAMADO	

do	Aporte Marginal

	0		
	2024		

Cumplimiento del Indicador:	25%
-----------------------------	-----

		Total	Porcentaje de Cumplimiento
Nov.	Dic.		
0	0	1	0%
		0	
0	0	2	0%
		0	
0	0	1	100%
		1	

FICHA TÉCNICA INDICADORES																
Datos de Identificación del Programa Presupuestario																
Entidad Fiscalizada			Clave			Programa Presupuestario				Unidad(es) Responsable(s)				Monto del Programa		
														Inicial (A)	Final (B)	Diferencia (C) C=A-B
Municipio de Axtla de Terrazas, SLP			J00000			PP10 FINANZAS SIN DEFICIT FINANCIERO				0				\$ 61,044,785.00	\$ -	\$ 61,044,785.00
Resumen Narrativo de la Matriz de Indicadores para Resultados																
COMPONENTE 6		CONOCIMIENTO DE NORMATIVIDAD LABORAL POR PARTE DE LOS SERVIDORES PÚBLICOS REALIZADO														
Datos de Identificación del Indicador																
Nombre del Indicador:		EXPEDIENTES														
Descripción del indicador			Tipo de Indicador	Dimensión	Frecuencia de medición	Tipo de fórmula		Método de cálculo (fórmula)								
Indica el la cantidad de expedientes actualizados			Gestión	Eficiencia	Trimestral	Porcentaje		V1	V2	EXPEDIENTES ACTUALIZADOS / TOTAL DE EXPEDIENTES *100						
								EXPEDIENTES ACTUALIZADOS	TOTAL DE EXPEDIENTES							
Área Responsable			RECURSOS HUMANOS													
Características del Indicador																
Claridad		Relevancia			Economía		Monitoreable		Adecuado			Aporte Marginal				
x		x			x		x		x							
Medios de Verificación		EXPEDIENTES DE PERSONAL														
Supuesto		QUE LOS EXPEDIENTES SE ACTUALICEN														
Determinación de Metas																
Meta Programada		Fecha de cumplimiento			Comportamiento del indicador		Linea base		Valor		0					
249		Dec-25			Ascendente				Año		2024					
Características de las variables																
Variable 1																
Variable:		EXPEDIENTES														
Unidad de medida:		Documentos														
Tipo de variable:		Acumulada														
Calendarización																
Enero	Febrero	Marzo	Abril	Mayo	Junio	Julio	Agosto	Septiembre	Octubre	Noviembre	Diciembre					
21	21	21	21	21	21	21	21	21	20	20	20	20				
Total										249						

Variable 2																							
															Total	0							
															Meta del Indicador:	249							
REALIZADO																							
Características de las variables																							
Variable 1																							
Variable		EXPEDIENTES																					
Unidad de medida		Documentos																					
Tipo de variable:		Acumulada																					
Calendarización																							
Enero		Febrero		Marzo		Abril		Mayo		Junio		Julio		Agosto		Septiembre		Octubre		Noviembre		Diciembre	
0		0		0		0		50		30													
															Total	80							
Variable 2																							
															Total	0							
															Resultado del Indicador:	80							
															Cumplimiento del indicador:	32%							
Explicaciones y causas de las variaciones al cumplimiento de la programación. ¿Por qué no se cumplió o por qué se superó considerablemente lo programado?																							
*Anexar evidencia de los resultados del indicador.																							
Actividades																							
Descripción		Unidad de medida	Programado/R realizado	Calendario												Total	Porcentaje de Cumplimiento						
				Ene	Feb.	Mar.	Abr.	May.	Jun.	Jul.	Ago.	Sep.	Oct.	Nov.	Dic.								
IMPLEMENTACIÓN DE SUFICIENTE CAPACITACIÓN DE LOS SERVIDORES PÚBLICOS		CAPACITACIONES	Programado	1	1	1	1	1	1	1	1	1	1	1	1	12	0%						
			Realizado	0	0	0	0	0								0							
IMPLEMENTACIÓN DE SUFICIENTES CANALES DE COMUNICACIÓN ENTRE DEPARTAMENTOS		MANUALES DE ORG	Programado	3	3	3	3	3	3	3	3	2	2	2	2	32	69%						
			Realizado	0	5	5	5	5	2							22							
IMPLEMENTACIÓN DE SUFICIENTE INTERÉS POR EL AMBIENTE LABORAL		INCIDENCIAS	Programado	5	5	5	5	5	5	5	5	8	8	23	21	100	44%						
			Realizado	3	6	8	6	10	11							44							
IMPLEMENTACIÓN DE ADECUADO INTERÉS AL CAMBIO		PROGRAMAS	Programado	3	3	3	3	3	3	9	0	0	0	0	0	27	100%						
			Realizado	27	0	0	0	0	0							27							
Explicaciones y causas de las variaciones al cumplimiento de la programación. ¿Por qué no se cumplió o por qué se superó considerablemente lo programado?																							
*Anexar evidencia de los resultados del indicador.																							



MIR															
Datos de Identificación del Programa Presupuestario															
Entidad Fiscalizada			Clave			Programa Presupuestario			Unidad(es) Responsable(s)			Monto del Pograma			
													Inicial (A)	Final (B)	Diferencia (C) C=A-B
Municipio de Axtla de Terrazas, SLP			K00000			PP11 ANTICORRUPCIÓN			CONTRALORÁ UNIDAD INFORMACIÓN T			\$ 400,000.00			\$ 400,000.00
Alineación															
Plan Estatal de Desarrollo						Plan Municipal de Desarrollo									
Eje	EJE4 GOBIERNO RESPONSABLE PARA SAN LUIS					Eje	EJE4 GOBIERNO RESPONSABLE PARA AXTLA DE TERRAZAS								
Vertiente						Nivel 1	ANTICORRUPCIÓN COMBATE A LA IMPUNIDAD								
Objetivo						Nivel 2									
Matriz de Indicadores para Resultados															
FIN															
Resumen Narrativo			Indicador				Medios de Verificación			Supuesto					
CONTRIBUIR A QUE EL MUNICIPIO DE AXTLA DE TERRAZAS SEA AMPLIAMENTE COMPETENTE SOBRE EL ACCESO A LA INFORMACION PUBLICA MEDIANTE, UNA CIUDADANIA CON HERRAMIENTAS.			SOLICITANTES DE INFORMACION				Plataforma SISAI 2.0			QUE LA POBLACIÓN OBJETIVA TENGA EL ACCESO A LA INFORMACIÓN PUBLICA.					
Área Responsable		CONTRALORÍA													
Tipo de Indicador		Dimensión		Método de cálculo (fórmula)			Línea base			Meta programada					
				V1	V2										
Estratégico		Eficacia		SUMATORIA DE SOLICITANTES DE INFORMACION EN PLATAFORMA NACIONAL	MISMO AÑO ANTERIOR	SUMATORIA DE SOLICITANTES DE INFORMACION EN PLATAFORMA NACIONAL / MISMO AÑO ANTERIOR * 100			0%			60			
PROPÓSITO															
Resumen Narrativo			Indicador				Medios de Verificación			Supuesto					
LA CIUDADANIA ACCESA A LA INFORMACION CON HERRAMIENTAS			CIUDADANOS INFORMADOS				PLATAFORMA SISAI 2.0			QUE LA POBLACIÓN OBJETIVA TENGA LAS HERRAMIENTAS Y EL CONOCIMIENTO PARA TENER EL ACCESO A LA INFORMACIÓN PUBLICA.					
Área Responsable		CONTRALORÍA													
Tipo de Indicador		Dimensión		Método de cálculo (fórmula)			Línea base			Meta programada					
				V1	V2										
Estratégico		Eficacia		CANTIDAD DE SOLICITUDES DE INFORMACIÓN GENERADAS EN PLATAFORMA	CANTIDAD DE SOLICITUDES DE INFORMACION RESPONDIDAS EN PLATAFORMA	(CANTIDAD DE SOLICITUDES DE INFORMACIÓN GENERADAS EN PLATAFORMA/CANTIDAD DE SOLICITUDES DE INFORMACION RESPONDIDAS EN PLATAFORMA) X 100			0%			60			
COMPONENTE 1															
Resumen Narrativo			Indicador				Medios de Verificación			Supuesto					
EFICIENCIA EN LA DISPONIBILIDAD DE LA INFORMACION DE EXPEDIENTES DE OBRA			EXPEDIENTES TÉCNICOS				CHECK LIST, OFICIOS EMITIDOS			QUE LA DOCUMENTACIÓN ESTE COMPLETA					
Área Responsable		CONTRALORÍA													
Tipo de Indicador		Dimensión		Método de cálculo (fórmula)			Línea base			Meta programada					
				V1	V2										
Gestión		Eficacia		INFORME DE REVISIÓN DE EXPEDIENTES	TOTAL DE OBRAS EN PROCESO	INFORME DE REVISIÓN DE EXPEDIENTES / TOTAL DE OBRAS EN PROCESO * 100			0%			4			
ACTIVIDADES 1															
Resumen Narrativo							Unidad de medida		Meta programada		Medios de verificación				
1	EFICIENCIA EN LA ELABORACIÓN DE EXPEDIENTES POR PARTE DE LOS DEPARTAMENTOS						EXPEDIENTES		5		EXPEDIENTES, OFICIOS EMITIDOS A LOS DEPARTAMENTOS				
2	EFICIENTE MANEJO ADMINISTRATIVO Y SUPERVISIÓN DE OBRA						INFORME DE SUPERVISIONES		4		INFORME				
COMPONENTE 2															
Resumen Narrativo			Indicador				Medios de Verificación			Supuesto					
ADECUADA NORMATIVA EN EL ORGANO DE CONTROL INTERNO			NORMATIVA				DOCUMENTOS NORMATIVOS			QUE LOS SERVIDORES PÚBLICOS CONOZCAN LA NORMATIVA					
Área Responsable		CONTRALORÍA													
Tipo de Indicador		Dimensión		Método de cálculo (fórmula)			Línea base			Meta programada					
				V1	V2										
Gestión		Eficiencia		REGLAMENTOS Y ORDENAMIENTOS MUNICIPALES REVISADOS	TOTAL DE ORDENAMIENTO MUNICIPALES	REGLAMENTOS Y ORDENAMIENTOS REVISADOS / TOTAL DE ORDENAMIENTO MUNICIPALES * 100			0			15			

MIR												
ACTIVIDADES 2												
Resumen Narrativo						Unidad de medida	Meta programada	Medios de verificación				
1	SUFICIENCIA DE MANUALES DE PROCEDIMIENTOS Y MANUAL DE REVISIÓN DE OBRAS					DOCUMENTO	2	DOCUMENTOS NORMATIVOS				
2	PROCEDIMIENTOS ADMINISTRATIVOS BIEN DESARROLLADOS POR PARTE DEL ÓRGANO INTERNO DE CONTROL					PROCEDIMIENTOS	5	INFORME DE ESTATOS DE PROCEDIMIENTOS				
3	EFICIENTE PROGRAMA ANUAL DE AUDITORIA					DOCUMENTO	1	DOCUMENTACIÓN DEL DEPARTAMENTO				
COMPONENTE 3												
Resumen Narrativo				Indicador			Medios de Verificación			Supuesto		
SUFICIENTE PARTICIPACIÓN DE LOS SERVIDORES PÚBLICOS.				PARTICIPACION DE SERVIDORES			INFORME DE TRABAJO, LISTAS DE ASISTENCIA			SUPERVISIÓN DE OBRA POR PARTE DEL PERSONAL		
Área Responsable		CONTRALORÍA										
Tipo de Indicador		Dimensión			Método de cálculo (fórmula)			Línea base			Meta programada	
					V1	V2						
Gestión		Eficiencia			TOTAL DE CAPACITACIONES REALIZADAS + TOTAL DE PLAN ANUAL PRESENTADOS	TOTAL DE CAPACITACIONES Y PLANES PROGRAMADOS	TOTAL DE CAPACITACIONES REALIZADAS + TOTAL DE PLAN ANUAL PRESENTADOS /TOTAL DE CAPACITACIONES Y PLANES PROGRAMADOS * 100	0			6	
ACTIVIDADES 3												
Resumen Narrativo						Unidad de medida	Meta programada	Medios de verificación				
1	SUFICIENTES CAPACITACIONES EN ÉTICA Y RESPONSABILIDADES SOCIALES A LOS SERVIDORES PÚBLICOS					CAPACITACIONES	5	INVITACIÓN, LISTA DE ASISTENCIA, MEMORIA FOTOGRÁFICA				
2	EXISTENCIA DE UN PLAN DE TRABAJO					PLAN	1	DOCUMENTO DE PLAN ANUAL POR CADA DEPARTAMENTO				
3												
COMPONENTE 4												

FICHA TÉCNICA INDICADORES														
Datos de Identificación del Programa Presupuestario														
Entidad Fiscalizada			Clave			Programa Presupuestario			Unidad(es) Responsable(s)			Monto del Programa		
												Inicial (A)	Final (B)	Diferencia (C) C=A-B
Municipio de Axtla de Terrazas, SLP			K00000			PP11 ANTICORRUPCIÓN			CONTRALORÍA UNIDAD INFORMACIÓN T			\$ 400,000.00	\$ -	\$400,000.00
Alineación														
Plan Estatal de Desarrollo						Plan Municipal de Desarrollo								
Eje		EJE4 GOBIERNO RESPONSABLE PARA SAN LUIS				Eje		EJE4 GOBIERNO RESPONSABLE PARA AXTLA DE TERRAZAS						
Vertiente		0				Nivel 1		ANTICORRUPCIÓN COMBATE A LA IMPUNIDAD						
Objetivo		0				Nivel 2		0						
Resumen Narrativo de la Matriz de Indicadores para Resultados														
FIN		CONTRIBUIR A QUE EL MUNICIPIO DE AXTLA DE TERRAZAS SEA AMPLIAMENTE COMPTETENTE SOBRE EL ACCESO A LA INFORMACION PUBLICA MEDIANTE, UNA CIUDADANIA CON HERRAMIENTAS.												
Datos de Identificación del Indicador														
Nombre del Indicador:		SOLICITANTES DE INFORMACION												
Descripción del Indicador			Tipo de Indicador	Dimensión	Frecuencia de medición	Tipo de fórmula			Método de cálculo (fórmula)					
Indica la cantidad de usuarios que solicitan información de manera oficial del ayuntamiento			Estratégico	Eficacia	Semestral	Porcentaje			V1	V2	SUMATORIA DE SOLICITANTES DE INFORMACION EN PLATAFORMA NACIONAL / MISMO AÑO ANTERIOR * 100			
									SUMATORIA DE SOLICITANTES DE INFORMACION EN PLATAFORMA NACIONAL	MISMO AÑO ANTERIOR				
Área Responsable			CONTRALORÍA											
Características del Indicador														
Claridad		Relevancia		Economía		Monitoreable		Adecuado		Aporte Marginal				
x		x		x		x		x						
Medios de Verificación		Plataforma SISAI 2.0												
Supuesto		QUE LA POBLACIÓN OBJETIVA TENGA EL ACCESO A LA INFORMACIÓN PUBLICA.												
Determinación de Metas														
Meta Programada		Fecha de cumplimiento		Comportamiento del indicador		Línea base		Valor		0				
60		Dec-25		Ascendente				Año		2024				
PROGRAMADO														
Características de las variables														
Variable 1														
Variable:		SOLICITANTES DE INFORMACION												
Unidad de medida:		SOLICITUDES												
Tipo de variable:		Acumulada												
Calendarización														
Enero	Febrero	Marzo	Abril	Mayo	Junio	Julio	Agosto	Septiembre	Octubre	Noviembre	Diciembre			
5	5	5	5	5	5	5	5	5	5	5	5			
										Total	60			
Variable 2														
										Total	0			
										Meta del Indicador:	60			

FICHA TÉCNICA INDICADORES																									
Datos de Identificación del Programa Presupuestario																									
Entidad Fiscalizada	Clave	Programa Presupuestario			Unidad(es) Responsable(s)		Monto del Programa																		
Municipio de Axtla de Terrazas, SLP	K00000	PP11 ANTICORRUPCIÓN			CONTRALORÍA UNIDAD INFORMACIÓN T		\$ 400,000.00	\$ -	\$400,000.00																
Alineación																									
<table><thead><tr><th colspan="2">Plan Estatal de Desarrollo</th></tr></thead><tbody><tr><td>Eje</td><td>EJE4 GOBIERNO RESPONSABLE PARA SAN LUIS</td></tr><tr><td>Vertiente</td><td>0</td></tr><tr><td>Objetivo</td><td>0</td></tr></tbody></table>					Plan Estatal de Desarrollo		Eje	EJE4 GOBIERNO RESPONSABLE PARA SAN LUIS	Vertiente	0	Objetivo	0	<table><thead><tr><th colspan="2">Plan Municipal de Desarrollo</th></tr></thead><tbody><tr><td>Eje</td><td>EJE4 GOBIERNO RESPONSABLE PARA AXTLA DE TERRAZAS</td></tr><tr><td>Nivel 1</td><td>ANTICORRUPCIÓN COMBATE A LA IMPUNIDAD</td></tr><tr><td>Nivel 2</td><td>0</td></tr></tbody></table>					Plan Municipal de Desarrollo		Eje	EJE4 GOBIERNO RESPONSABLE PARA AXTLA DE TERRAZAS	Nivel 1	ANTICORRUPCIÓN COMBATE A LA IMPUNIDAD	Nivel 2	0
Plan Estatal de Desarrollo																									
Eje	EJE4 GOBIERNO RESPONSABLE PARA SAN LUIS																								
Vertiente	0																								
Objetivo	0																								
Plan Municipal de Desarrollo																									
Eje	EJE4 GOBIERNO RESPONSABLE PARA AXTLA DE TERRAZAS																								
Nivel 1	ANTICORRUPCIÓN COMBATE A LA IMPUNIDAD																								
Nivel 2	0																								
Resumen Narrativo de la Matriz de Indicadores para Resultados																									
PROPÓSITO	LA CIUDADANÍA ACCESA A LA INFORMACION CON HERRAMIENTAS																								
Datos de Identificación del Indicador																									
Nombre del Indicador:	CIUDADANOS INFORMADOS																								
Descripción del indicador	Tipo de Indicador	Dimensión	Frecuencia de medición	Tipo de fórmula	Método de cálculo (fórmula)																				
Indica la cantidad de usuarios que solicitan información de manera oficial del ayuntamiento	Estratégico	Eficiencia	Semestral	Porcentaje	V1 CANTIDAD DE SOLICITUDES DE	V2 CANTIDAD DE SOLICITUDES DE INFORMACIÓN	(CANTIDAD DE SOLICITUDES DE INFORMACIÓN GENERADAS EN PLATAFORMA/CANTIDAD DE SOLICITUDES DE INFORMACIÓN)																		
Área Responsable	CONTRALORÍA																								
Características del Indicador																									
Claridad	Relevancia	Economía	Monitoreable	Adecuado	Aporte Marginal																				
x	x	x	x	x																					
Medios de Verificación	PLATAFORMA SISAI 2.0																								
Supuesto	QUE LA POBLACIÓN OBJETIVA TENGA LAS HERRAMIENTAS Y EL CONOCIMIENTO PARA TENER EL ACCESO A LA INFORMACIÓN PÚBLICA.																								
Determinación de Metas																									
Meta Programada	Fecha de cumplimiento	Comportamiento del indicador	Línea base	Valor	0																				
60	Dec-25	Ascendente		Año	2024																				
PROGRAMADO																									
Características de las variables																									
Variable 1																									
Variable:	CIUDADANOS INFORMADOS																								
Unidad de medida:	usuarios																								
Tipo de variable:	Acumulada																								
Calendarización																									
Enero	Febrero	Marzo	Abril	Mayo	Junio	Julio	Agosto	Septiembre	Octubre	Noviembre	Diciembre														
5	5	5	5	5	5	5	5	5	5	5	5														
Total										60															
Variable 2										Total		0													
Meta del indicador:										60															

FICHA TÉCNICA INDICADORES

Datos de Identificación del Programa Presupuestario

Entidad Fiscalizada			Clave			Programa Presupuestario				Unidad(es) Responsable(s)				Monto del Programa		
														Inicial (A)	Final (B)	Diferencia (C) C=A-B
Municipio de Axtla de Terrazas, SLP			K00000			PP11 ANTICORRUPCIÓN				CONTRALORÍA UNIDAD INFORMACIÓN T				\$ 400,000.00	\$ -	\$ 400,000.00

Resumen Narrativo de la Matriz de Indicadores para Resultados

COMPONENTE 1

EFICIENCIA EN LA DISPONIBILIDAD DE LA INFORMACION DE EXPEDIENTES DE OBRA

Datos de Identificación del Indicador

Nombre del Indicador:		EXPEDIENTES TÉCNICOS									
Descripción del indicador			Tipo de Indicador	Dimensión	Frecuencia de medición	Tipo de fórmula		Método de cálculo (fórmula)			
Indica el avance de revisión de expedientes			Gestión	Eficacia	Trimestral	Porcentaje	V1	V2	INFORME DE REVISIÓN DE EXPEDIENTES / TOTAL DE OBRAS EN PROCESO * 100		
							INFORME DE REVISIÓN DE EXPEDIENTES	TOTAL DE OBRAS EN PROCESO			
Área Responsable		CONTRALORÍA									

Características del Indicador

Claridad	Relevancia	Economía	Monitoreable	Adecuado	Aporte Marginal
x	x	x	x	x	
Medios de Verificación		CHECK LIST, OFICIOS EMITIDOS			
Supuesto		QUE LA DOCUMENTACIÓN ESTE COMPLETA			

Determinación de Metas

Meta Programada	Fecha de cumplimiento	Comportamiento del indicador	Linea base	Valor	0
4	Dec-25	Ascendente		Año	2024

PROGRAMADO

Características de las variables

Variable 1

Variable:	INFORME DE EXPEDIENTES TÉCNICOS
Unidad de medida:	DOCUMENTO
Tipo de variable:	Acumulada

Calendarización

Enero	Febrero	Marzo	Abril	Mayo	Junio	Julio	Agosto	Septiembre	Octubre	Noviembre	Diciembre
0	0	1	0	0	1	0	0	1	0	0	1
Total										8	

Variable 2

Total 8

Meta del Indicador: 8

REALIZADO

Características de las variables

Variable 1

Variable	INFORME DE EXPEDIENTES TÉCNICOS
Unidad de medida	DOCUMENTO
Tipo de variable:	Acumulada

Calendarización

Enero	Febrero	Marzo	Abril	Mayo	Junio	Julio	Agosto	Septiembre	Octubre	Noviembre	Diciembre
0	0	0	1	0	1						
Total										2	

Variable 2

Total 0

Resultado del Indicador: 2

Cumplimiento del Indicador: 50%

Explicaciones y causas de las variaciones al cumplimiento de la programación.
¿Por qué no se cumplió o por qué se superó considerablemente lo programado?

*Anexar evidencia de los resultados del indicador.

FICHA TÉCNICA INDICADORES

Actividades																
Descripción	Unidad de medida	Calendario													Total	Porcentaje de Cumplimiento
		Programado/R ealizado	Ene	Feb.	Mar.	Abr.	May.	Jun.	Jul.	Ago.	Sep.	Oct.	Nov.	Dic.		
EFICIENCIA EN LA ELABORACIÓN DE EXPEDIENTES POR PARTE DE LOS DEPARTAMENTOS	EXPEDIENTES	Programado	0	1	1	0	0	1	0	0	1	0	1	0	5	0%
		Realizado	0	0	0	0	0	0							0	
EFICIENTE MANEJO ADMINISTRATIVO Y SUPERVISIÓN DE OBRA	INFORME DE SUPERVISIONES	Programado	0	0	1	0	0	1	0	0	1	0	0	1	4	0%
		Realizado	0	0	0	0	0	0							0	

Explicaciones y causas de las variaciones al cumplimiento de la programación. ¿Por qué no se cumplió o por qué se superó considerablemente lo programado?	
--	--

*Anexar evidencia de los resultados del indicador.

FICHA TÉCNICA INDICADORES

Datos de Identificación del Programa Presupuestario

Entidad Fiscalizada			Clave			Programa Presupuestario				Unidad(es) Responsable(s)				Monto del Programa		
														Inicial (A)	Final (B)	Diferencia (C) C=A-B
Municipio de Axtla de Terrazas, SLP			K00000			PP11 ANTICORRUPCIÓN				CONTRALORÍA UNIDAD INFORMACIÓN T				\$ 400,000.00	\$ -	\$ 400,000.00

Resumen Narrativo de la Matriz de Indicadores para Resultados

COMPONENTE 2	ADECUADA NORMATIVA EN EL ORGANO DE CONTROL INTERNO
--------------	--

Datos de Identificación del Indicador

Nombre del Indicador:		NORMATIVA									
Descripción del indicador			Tipo de Indicador	Dimensión	Frecuencia de medición	Tipo de fórmula		Método de cálculo (fórmula)			
Indica el avance en aplicación de normativa			Gestión	Eficiencia	Trimestral	Porcentaje	V1	V2	REGLAMENTOS Y ORDENAMIENTOS REVISADOS / TOTAL DE ORDENAMIENTO MUNICIPALES * 100		
							REGLAMENTOS Y ORDENAMIENTO	TOTAL DE ORDENAMIENTOS MUNICIPALES			
Área Responsable		CONTRALORÍA									

Características del Indicador

Claridad	Relevancia	Economía	Monitoreable	Adecuado	Aporte Marginal
x	x	x	x	x	
Medios de Verificación		DOCUMENTOS NORMATIVOS			
Supuesto		QUE LOS SERVIDORES PÚBLICOS CONOZCAN LA NORMATIVA			

Determinación de Metas

Meta Programada	Fecha de cumplimiento	Comportamiento del indicador	Linea base	Valor	0
15	Dec-25	Ascendente		Año	2024

PROGRAMADO

Características de las variables

Variable 1

Variable:	NORMATIVA, REGLAMENTOS MUNICIPALES
Unidad de medida:	DOCUMENTO
Tipo de variable:	Acumulada

Calendarización

Enero	Febrero	Marzo	Abril	Mayo	Junio	Julio	Agosto	Septiembre	Octubre	Noviembre	Diciembre
0	0	2	1	2	2	2	2	2	1	1	
Total										15	

Variable 2

Total 0

Meta del Indicador: 15

REALIZADO

Características de las variables

Variable 1

Variable	NORMATIVA, REGLAMENTOS MUNICIPALES
Unidad de medida	DOCUMENTO
Tipo de variable:	Acumulada

Calendarización

Enero	Febrero	Marzo	Abril	Mayo	Junio	Julio	Agosto	Septiembre	Octubre	Noviembre	Diciembre
0	0	1	0	0	3						
Total										4	

Variable 2

Total 0

Resultado del Indicador: 4

Cumplimiento del Indicador: 27%

Explicaciones y causas de las variaciones al cumplimiento de la programación.
¿Por qué no se cumplió o por qué se superó considerablemente lo programado?

*Anexar evidencia de los resultados del indicador.

FICHA TÉCNICA INDICADORES

Actividades																
Descripción	Unidad de medida	Calendario													Total	Porcentaje de Cumplimiento
		Programado/R ealizado	Ene	Feb.	Mar.	Abr.	May.	Jun.	Jul.	Ago.	Sep.	Oct.	Nov.	Dic.		
SUFICIENCIA DE MANUALES DE PROCEDIMIENTOS Y MANUAL DE REVISIÓN DE OBRAS	DOCUMENTO	Programado	0	1	0	0	0	1	0	0	0	0	0	0	2	0%
		Realizado	0	0	0	0	0	0						0		
PROCEDIMIENTOS ADMINISTRATIVOS BIEN DESARROLLADOS POR PARTE DEL ÓRGANO INTERNO DE CONTROL	PROCEDIMIENTOS	Programado	0	3	0	0	0	2	0	0	0	0	0	0	5	100%
		Realizado	0	1	0	2	1	1						5		
EFICIENTE PROGRAMA ANUAL DE AUDITORIA	DOCUMENTO	Programado	0	1	0	0	0	0	0	0	0	0	0	0	1	100%
		Realizado	0	1	0	0	0	0						1		
Explicaciones y causas de las variaciones al cumplimiento de la programación. ¿Por qué no se cumplió o por qué se superó considerablemente lo programado?																
*Anexar evidencia de los resultados del indicador.																

FICHA TÉCNICA INDICADORES

Datos de Identificación del Programa Presupuestario

Entidad Fiscalizada			Clave			Programa Presupuestario				Unidad(es) Responsable(s)				Monto del Programa		
														Inicial (A)	Final (B)	Diferencia (C) C=A-B
Municipio de Axtla de Terrazas, SLP			K00000			PP11 ANTICORRUPCIÓN				CONTRALORÍA UNIDAD INFORMACIÓN T				\$ 400,000.00	\$ -	\$ 400,000.00

Resumen Narrativo de la Matriz de Indicadores para Resultados

COMPONENTE 3	SUFICIENTE PARTICIPACIÓN DE LOS SERVIDORES PÚBLICOS.
--------------	--

Datos de Identificación del Indicador

Nombre del Indicador:		PARTICIPACION DE SERVIDORES									
Descripción del indicador			Tipo de Indicador	Dimensión	Frecuencia de medición	Tipo de fórmula		Método de cálculo (fórmula)			
indica el avance de actividades en el periodo			Gestión	Eficiencia	Trimestral	Porcentaje		V1	V2	TOTAL DE CAPACITACIONES REALIZADAS + TOTAL DE PLAN ANUAL PRESENTADOS /TOTAL DE CAPACITACIONES Y PLANES PROGRAMADOS * 100	
								TOTAL DE CAPACITACIONES REALIZADAS +	TOTAL DE CAPACITACIONES Y PLANES		
Área Responsable		CONTRALORÍA									

Características del Indicador

Claridad	Relevancia	Economía	Monitoreable	Adecuado	Aporte Marginal
x	x	x	x	x	
Medios de Verificación		INFORME DE TRABAJO, LISTAS DE ASISTENCIA			
Supuesto		SUPERVISIÓN DE OBRA POR PARTE DEL PERSONAL			

Determinación de Metas

Meta Programada	Fecha de cumplimiento	Comportamiento del indicador	Linea base	Valor	0
6	Dec-25	Ascendente		Año	2024

PROGRAMADO

Características de las variables

Variable 1

Variable:	PARTICIPACION DE SERVIDORES
Unidad de medida:	ACCIONES
Tipo de variable:	Acumulada

Calendarización

Enero	Febrero	Marzo	Abril	Mayo	Junio	Julio	Agosto	Septiembre	Octubre	Noviembre	Diciembre
1	1	1	1	0	0	0	1	0	0	1	0
Total										6	

Variable 2

Total 6

Meta del Indicador: 6

REALIZADO

Características de las variables

Variable 1

Variable	PARTICIPACION DE SERVIDORES
Unidad de medida	ACCIONES
Tipo de variable:	Acumulada

Calendarización

Enero	Febrero	Marzo	Abril	Mayo	Junio	Julio	Agosto	Septiembre	Octubre	Noviembre	Diciembre
1	0	1	0	2	0						
Total										4	

Variable 2

Total 0

Resultado del Indicador: 4

Cumplimiento del Indicador: 67%

Explicaciones y causas de las variaciones al cumplimiento de la programación.
¿Por qué no se cumplió o por qué se superó considerablemente lo programado?

*Anexar evidencia de los resultados del indicador.

FICHA TÉCNICA INDICADORES

Actividades																
Descripción	Unidad de medida	Calendario													Total	Porcentaje de Cumplimiento
		Programado/R ealizado	Ene	Feb.	Mar.	Abr.	May.	Jun.	Jul.	Ago.	Sep.	Oct.	Nov.	Dic.		
SUFICIENTES CAPACITACIONES EN ÉTICA Y RESPONSABILIDADES SOCIALES A LOS SERVIDORES PÚBLICOS	CAPACITACIONES	Programado	0	1	1	1	0	0	0	1	0	0	1	0	5	60%
		Realizado	0	0	1	0	2	0							3	
EXISTENCIA DE UN PLAN DE TRABAJO	PLAN	Programado	1	0	0	0	0	0	0	0	0	0	0	0	1	100%
		Realizado	1	0	0	0	0	0							1	

Explicaciones y causas de las variaciones al cumplimiento de la programación. ¿Por qué no se cumplió o por qué se superó considerablemente lo programado?	
--	--

*Anexar evidencia de los resultados del indicador.

Entidad Fiscalizada			Clave	
Municipio de Axtla de Terrazas, SLP			K00000	
COMPONENTE 4			PROMOCION O DISFUSION AL DERECHO HUM	
Nombre del Indicador:			POBLACION CON SABERES DE SUS DERECHOS	
Descripción del indicador			Tipo de Indicador	
Indica la cantidad de usuarios que visitan la plataforma oficial del ayuntamiento			Gestión	
Área Responsable			UNIDAD DE TRANSPARENCIA	
Claridad		Relevancia		
X		X		
Medios de Verificación			ADMISTRADOR DE VISITAS DEL SITIO WE	

Supuesto

QUE LA POBLACIÓN, TENGA EN CONOC

Meta Programada	Fecha de cumplimiento
2500	Dec-25

Variable:	PROMOCION O DISFUSION AL DERECHO HUMA
Unidad de medida:	usuarios
Tipo de variable:	Acumulada

Enero	Febrero	Marzo	Abril
200	200	200	200

Variable	PROMOCION O DISFUSION AL DERECHO HUMA
Unidad de medida	usuarios
Tipo de variable:	Acumulada

Enero	Febrero	Marzo	Abril
0	0	0	174

Explicaciones y causas de las variaciones al cumplimiento de la programación.
¿Por qué no se cumplió o por qué se superó considerablemente lo programado?

***Anexar evidencia de los resultados del indicador.**

Descripción	Unidad de medida	Programado/R ealizado	Ene	Feb.
IMPLEMENTACIÓN DE CAMPAÑA PUBLICITARIA SOBRE LA FUNCION DE LA UNIDAD DE TRANSPARENCIA SOBRE EL DERECHO AL ACCESO A LA INFORMACION PUBLICA.	CAMPAÑAS	Programado	1	1
		Realizado	0	0
IMPARTICIÓN DE CONOCIMIENTO A FUNCIONARIOS PUBLICOS QUE ASI LO REQUIERAN PARA ACCEDER A LAS PLATAFORMAS DE ACCESO A LA INFORMACION PUBLICA	CAPACITACIONES	Programado	1	1
		Realizado	0	0
CONOCIMIENTO SOBRE LA FUNCION DE LA UNIDAD DE TRASNPARENCIA	PUBLICACIONES	Programado	1	1
		Realizado	1	1

Explicaciones y causas de las variaciones al cumplimiento de la programación.
¿Por qué no se cumplió o por qué se superó considerablemente lo programado?

***Anexar evidencia de los resultados del indicador.**

FICHA TÉCNICA INDICADORES

Datos de Identificación del Programa Presupuestario							
	Programa Presupuestario				Unidad(es) Responsable		
	PP11 ANTICORRUPCIÓN				CONTRALORÍA UNIDAD INFOR		

Resumen Narrativo de la Matriz de Indicadores para Resultados
--

ANO DE ESTAR INFORMADO REALIZADO

Datos de Identificación del Indicador
--

Dimensión	Frecuencia de medición	Tipo de fórmula
Eficiencia	Trimestral	Porcentaje

Características del Indicador		
Economía	Monitoreable	Adecuación
X	X	X

EB

IMIENTO SOBRE SUS DERECHOS A LA INFORMACIÓN.

Determinación de Metas		
Comportamiento del indicador	Linea base	Valor
Ascendente		Año

PROGRAMADO
Características de las variables
Variable 1

AÑO DE ESTAR INFORMADO REALIZADO

Calendarización			
Mayo	Junio	Julio	Agosto
200	300	200	200

Variable 2

REALIZADO
Características de las variables
Variable 1

AÑO DE ESTAR INFORMADO REALIZADO

Calendarización			
Mayo	Junio	Julio	Agosto
174	901		

Variable 2



Actividades							
Calendario							
Mar.	Abr.	May.	Jun.	Jul.	Ago.	Sep.	Oct.
1	1	1	1	1	1	1	1
0	0	0	0				
1	1	1	1	1	1	1	1
0	0	0	0				
1	1	1	1	1	1	1	1
1	1	1	1				



EJERCICIO FISCAL 2025
NIVEL COMPONENTE 1

ble(s)	Monto del Porgrama		
	Inicial (A)	Final (B)	Diferencia (C) C=A-B
MACIÓN T	\$ 400,000.00	\$ -	\$ 400,000.00

Método de cálculo (fórmula)		
V1	V2	SUMATORIA DE USUARIOS QUE VISITAN EL SITIO WEB OFICIAL DEL AYUNTAMIENTO DE AXTLA DE TERRAZAS / MISMO AÑO ANTERIOR * 100
SUMATORIA DE USUARIOS QUE VISITAN EL	SUMATORIA DE USUARIOS QUE VISITAN EL	

do	Aporte Marginal

	0		
	2024		

Cumplimiento del Indicador:	50%
-----------------------------	-----

		Total	Porcentaje de Cumplimiento
Nov.	Dic.		
1	1	12	0%
		0	
1	1	12	0%
		0	
1	1	12	50%
		6	
