

PROGRAMAS SECTORIALES AXTLA DE TERRAZAS 2025					
EJE 1 BIENESTAR PARA TODOS					
PP	NOMBRE DEL PROGRAMA	No.	CABEZA DE SECTOR	UNIDAD ADM RESPONSABLE	VERTIENTE
1	PP01 ATENCION A LOS PUEBLOS ORIGINARIOS DE AXTLA DE TERRAZAS	1	PUEBLOS ORIGINARIOS	UNIDAD DE ATENCIÓN A LOS PUEBLOS ORIGINARIOS	ATENCIÓN A LOS PUEBLOS ORIGINARIOS
2	PP02 ACCESO EFECTIVO, UNIVERSAL A LOS SERVICIOS DE SALUD PARA LA POBLACIÓN	2 3 4 5 6 7	DIF	DIF UBR GRUPOS VULNERABLES SALUD INAPAM INSTANCIA MUNICIPAL DE LA MUJE	BIENESTRAR PARA TODOS, INCLUSIÓN SOCIAL E IGUALDAD DE GENERO, SALUD INTEGRAL PARA TODOS
3	PP03 ACTIVIDADES CULTURALES, ARTISTICAS Y DEPORTIVAS	8 9 10 11 12	CULTURA	CULTURA EDUCACIÓN BIBLIOTECA DEPORTES IMJUVE	EDUCACIÓN CULTURA DEPORTE Y RECREACIÓN
4	PP04 DESARROLLO SOCIAL MUNICIPAL	13	CODESOL	COORDINACIÓN DE DESARROLLO SOCIAL	MENOS POBREZA
EJE 2 SEGURIDAD Y JUSTICIA					
PP	NOMBRE DEL PROGRAMA	No.	CABEZA DE SECTOR	UNIDAD ADM RESPONSABLE	VERTIENTE
5	PP05 LEGALIDAD, CERTEZA, SEGURIDAD Y PROTECCIÓN.	14 15 16	SINDICATURA	SINDICATURA SEGURIDAD PÚBLICA PROTECCIÓN CIVIL	PAZ Y SEGURIDAD, COMBATE A LA DELINCUENCIA Y ATENCIÓN A VICTIMAS, JUSTICIA E INSTITUCIONES SÓLIDAS, PROTECCIÓN CIVIL Y ATENCIÓN
6	PP06 SOLUCIONES Y SENTENCIAS		SINDICATURA	SINDICATURA	JUSTICIA E INSTITUCIONES SÓLIDAS
EJE 3 DESARROLLO SUSTENTABLE					
PP	NOMBRE DEL PROGRAMA	No.	CABEZA DE SECTOR	UNIDAD ADM RESPONSABLE	VERTIENTE
7	PP07 MEJORANDO LA IMAGEN URBANA DISMINUYENDO LA CONTAMINACIÓN	17 18 19	ALUMBRADO, OBRAS, CATASTRO	ALUMBRADO, OBRAS, CATASTRO ECOLOGÍA SERVICIOS MUNICIPALES,	INFRAESTRUCTURA Y AGENDA URBANA, DESARROLLO AMBIENTAL, CUIDADO DEL AGUA
8	PP08 MEJORANDO LA ECONOMIA	20 21 22	GIROS MERCANTILES	GIROS MERCANTILES TURISMO DESARROLLO RURAL	DESARROLLO ECONÓMICO SOSTENIBLE, TURISMO SOSTENIBLE, DESARROLLO DEL CAMPO EQUILIBRADO
EJE 4 GOBIERNO RESPONSABLE					
PP	NOMBRE DEL PROGRAMA	No.	CABEZA DE SECTOR	UNIDAD ADM RESPONSABLE	VERTIENTE
9	PP09 LIDERAZGO MUNICIPAL	23 24 25 26 27 28 29	SECRETARÍA	PRESIDENCIA SECRETARÍA GENERAL SECRETARÍA TÉCNICA SECRETARÍA PARTICULAR COMUNICACIÓN SOCIAL ARCHIVO MUNICIPAL EVENTOS	ALIANZAS PARA LA GOBERNABILIDAD, GOBIERNO ABIERTO DIGITAL Y TRANSPARENTE
10	PP10 FINANZAS SIN DEFICIT FINANCIERO	30 31 32 33	TESORERÍA	TESORERÍA PLANEACIÓN REGISTRO CIVIL RECURSOS HUMANOS	FINANZAS RESPONSABLES Y SANAS
11	PP11 ANTICORRUPCIÓN	34	CONTRALORÍA	CONTRALORÍA UNIDAD DE TRANSPARENCIA	ANTICORRUPCIÓN COMBATE A LA IMPUNIDAD

AXTLA		
Clave	UA Responsable	Pro
<b>EJE 1 BIENESTAR PARA TODOS</b>		
A00000	UNIDAD DE ATENCIÓN A	PP0
B00000	DIF	PP0
C00000	CULTURA	PP0
D00000	CODESOL	PP0
<b>EJE 2 SEGURIDAD Y JUSTICIA</b>		
E00000	SINDICATURA	PP0
F00000	SINDICATURA	PP0
<b>EJE3 DESARROLLO SOSTENIBLE</b>		
G00000	OBRAS PUBLICAS	PP0
H00000	GIROS MERCANTILES	PP0
<b>EJE4 GOBIERNO RESPONSABLE</b>		
I00000	SECRETARIA	PP09 LIDI
J00000	TESORERIA	PP1
K00000	CONTRALORIA	PP11 ANT
		TOT

[illegible]

Monto
\$ 200,000.00
\$ 3,550,000.00
\$ 870,000.00
\$ 129,498,956.00
\$ 900,000.00
\$ 1,500,000.00
\$ 2,930,000.00
\$ 400,000.00
\$ 13,800,000.00
\$ 61,044,785.00
\$ 400,000.00
215,093,741.00

MIR														
Datos de Identificación del Programa Presupuestario														
Entidad Fiscalizada			Clave			Programa Presupuestario			Unidad(es) Responsable(s)			Monto del Pograma		
												Inicial (A)	Final (B)	Diferencia (C) C=A-B
Municipio de Axtla de Terrazas, SLPL			A00000			PP01 ATENCIÓN A LOS PUEBLOS ORIGINARIOS DEL MUNICIPIO DE AXTLA DE TERRAZAS			ATENCIÓN A LOS PUEBLOS ORIGINARIOS DEL MUNICIPIO DE AXTLA DE TERRAZAS			\$ 200,000.00		\$ 200,000.00
Alineación														
Plan Estatal de Desarrollo						Plan Municipal de Desarrollo								
Eje		EJE 1 BIENESTAR PARA SAN LUIS				Eje		EJE 1 BIENESTAR PARA AXTLA DE TERRAZAS						
Vertiente						Nivel 1		BIENESTAR PARA TODOS, INCLUSIÓN SOCIAL E IGUALDAD DE GENERO, SALUD INTEGRAL PARA TODOS						
Objetivo						Nivel 2								
Matriz de Indicadores para Resultados														
FIN														
Resumen Narrativo			Indicador			Medios de Verificación			Supuesto					
CONTRIBUIR A LA CONSERVACION DE IDENTIDAD, USOS Y COSTUMBRES DE LOS PUEBLOS INDÍGENAS MEDIANTE APOYOS Y ESTRATEGÍAS PARA DESARROLLARSE			ESTRATÉGIAS			INFORMACIÓN DEL DEPARTAMENTO			QUE LA POBLACIÓN PARTICIPE					
Área Responsable		ATENCIÓN A LOS PUEBLOS ORIGINARIOS DEL MUNICIPIO DE AXTLA DE TERRAZAS												
Tipo de Indicador		Dimensión		Método de cálculo (fórmula)			Línea base			Meta programada				
				V1	V2	SUMA DE IDENTIDAD + SUMA DE APOYOS / TOTAL PROGRAMADO * 100								
Estratégico		Eficacia		SUMA DE IDENTIDAD + SUMA DE APOYOS	TOTAL PROGRAMADO		0			51				
PROPÓSITO														
Resumen Narrativo			Indicador			Medios de Verificación			Supuesto					
LAS COMUNIDADES INDIGENAS RECIBEN APOYO Y ESTRATEGÍAS PARA DESARROLLARSE			APOYOS			CONVOCATORIA, LISTA DE ASISTENCIA, MEMORIA FOTOGRÁFICA			QUE LA POBLACIÓN LO SOLICITE					
Área Responsable		ATENCIÓN A LOS PUEBLOS ORIGINARIOS DEL MUNICIPIO DE AXTLA DE TERRAZAS												
Tipo de Indicador		Dimensión		Método de cálculo (fórmula)			Línea base			Meta programada				
				V1	V2	APOYOS RECIBIDOS / APOYOS PROGRAMADOS * 100								
Estratégico		Eficiencia		APOYOS RECIBIDOS	APOYOS PROGRAMADOS		0			18				
COMPONENTE 1														
Resumen Narrativo			Indicador			Medios de Verificación			Supuesto					
ACEPTACIÓN EL CONCEPTO DE IDENTIDAD			IDENTIDAD			INFORMACIÓN DEL DEPARTAMENTO			QUE LA POBLACIÓN PARTICIPE					
Área Responsable		ATENCIÓN A LOS PUEBLOS ORIGINARIOS DEL MUNICIPIO DE AXTLA DE TERRAZAS												
Tipo de Indicador		Dimensión		Método de cálculo (fórmula)			Línea base			Meta programada				
				V1	V2	SUMA EVENTOS DE CELEBRACIÓN + PROYECTOS + CAPACITACIONES / TOTAL PROGRAMADO								
Gestión		Eficacia		SUMA EVENTOS DE CELEBRACIÓN + PROYECTOS + CAPACITACIONE	TOTAL PROGRAMADO		0			331				
ACTIVIDADES														
Resumen Narrativo						Unidad de medida		Meta programada		Medios de verificación				
1	IMPLEMENTACIÓN DE RECONOCIMIENTO AL PUEBLO INDIGENA					EVENTOS		6		CONVOCATORIA, LISTA DE ASISTENCIA, MEMORIA FOTOGRÁFICA				
2	REALIZACIÓN DE SUFICIENTES PROYECTOS Y APOYO A LAS COMUNIDADES INDIGENAS					AUDIENCIAS		20		INFORMACIÓN DEL DEPARTAMENTO				
3	INCREMENTO DEL PODER ECONÓMICO POR ADECUADA CAPACITACIÓN					CAPACITACIONES		5		CONVOCATORIA, LISTA DE ASISTENCIA, MEMORIA FOTOGRÁFICA				
4	APOYO AL VISITADOR AGRARIO					TRÁMITES AGRARIOS		300		INFORMACIÓN DEL DEPARTAMENTO				
5														



FICHA TÉCNICA INDICADORES															
Datos de Identificación del Programa Presupuestario															
Entidad Fiscalizada			Clave			Programa Presupuestario			Unidad(es) Responsable(s)			Monto del Programa			
													Inicial (A)	Final (B)	Diferencia (C) C=A-B
Municipio de Axtla de Terrazas, SLPL			A00000			PP01 ATENCIÓN A LOS PUEBLOS ORIGINARIOS DEL MUNICIPIO DE AXTLA DE TERRAZAS			ATENCIÓN A LOS PUEBLOS ORIGINARIOS DEL MUNICIPIO DE AXTLA DE TERRAZAS				\$ 200,000.00	\$ -	\$ 200,000.00
Alineación															
Plan Estatal de Desarrollo						Plan Municipal de Desarrollo									
Eje		EJE 1 BIENESTAR PARA SAN LUIS				Eje		EJE 1 BIENESTAR PARA AXTLA DE TERRAZAS							
Vertiente		0				Nivel 1		ATENCIÓN A LOS PUEBLOS ORIGINARIOS							
Objetivo		0				Nivel 2		0							
Resumen Narrativo de la Matriz de Indicadores para Resultados															
FIN		CONTRIBUIR A LA CONSERVACIÓN DE IDENTIDAD, USOS Y COSTUMBRES DE LOS PUEBLOS INDÍGENAS MEDIANTE APOYOS Y ESTRATEGIAS PARA DESARROLLARSE													
Datos de Identificación del Indicador															
Nombre del Indicador:		ESTRATEGIAS													
Descripción del Indicador		Tipo de Indicador	Dimensión	Frecuencia de medición	Tipo de fórmula	Método de cálculo (fórmula)									
MUESTRA EL AVANCE DE LAS ACTIVIDADES RELACIONADAS PARA QUE LA COMUNIDAD SE CONSIDERE INCLUYENTE.		Estratégico	Eficacia	Semestral	porcentaje	V1 SUMA DE IDENTIDAD + SUMA DE APOYOS	V2 TOTAL PROGRAMADO	SUMA DE IDENTIDAD + SUMA DE APOYOS / TOTAL PROGRAMADO * 100							
Área Responsable		ATENCIÓN A LOS PUEBLOS ORIGINARIOS DEL MUNICIPIO DE AXTLA DE TERRAZAS													
Características del Indicador															
Claridad	Relevancia	Economía	Monitoreable	Adecuado	Aporte Marginal										
x	x	x	x	x											
Medios de Verificación		INFORMACIÓN DEL DEPARTAMENTO													
Supuesto		QUE LA POBLACIÓN PARTICIPE													
Determinación de Metas															
Meta Programada	Fecha de cumplimiento	Comportamiento del indicador	Línea base	Valor	0										
51	Dec-25	Ascendente		Año	2024										
PROGRAMADO															
Características de las variables															
Variable 1															
Variable:	SUMA DE IDENTIDAD														
Unidad de medida:	ACCIONES														
Tipo de variable:	Acumulada														
Calendarización															
Enero	Febrero	Marzo	Abril	Mayo	Junio	Julio	Agosto	Septiembre	Octubre	Noviembre	Diciembre				
2	4	2	3	3	3	3	3	2	2	2	2				
										Total	31				
Variable 2															
Variable:	SUMA DE APOYOS RECIBIDOS (traductor nahuatl)														
Unidad de medida:	ACCIONES														
Tipo de variable:	Acumulada														
Calendarización															
Enero	Febrero	Marzo	Abril	Mayo	Junio	Julio	Agosto	Septiembre	Octubre	Noviembre	Diciembre				
2	2	2	2	2	2	2	2	1	1	1	1				
										Total	20				
										Meta del Indicador:			51		
REALIZADO															
Características de las variables															
Variable 1															
Variable:	SUMA DE IDENTIDAD														
Unidad de medida:	ACCIONES														
Tipo de variable:	Acumulada														
Calendarización															
Enero	Febrero	Marzo	Abril	Mayo	Junio	Julio	Agosto	Septiembre	Octubre	Noviembre	Diciembre				
0	1	1													
										Total	2				
Variable 2															
Variable:	SUMA DE APOYOS RECIBIDOS (traductor nahuatl)														
Unidad de medida:	ACCIONES														
Tipo de variable:	Acumulada														
Calendarización															
Enero	Febrero	Marzo	Abril	Mayo	Junio	Julio	Agosto	Septiembre	Octubre	Noviembre	Diciembre				
0	0	0													
										Total	0				
										Meta del Indicador:			2		





FICHA TÉCNICA INDICADORES														
Datos de Identificación del Programa Presupuestario														
Entidad Fiscalizada			Clave			Programa Presupuestario			Unidad(es) Responsable(s)			Monto del Programa		
												Inicial (A)	Final (B)	Diferencia (C) C=A-B
Municipio de Axtla de Terrazas, SLPL			A00000			PP01 ATENCIÓN A LOS PUEBLOS ORIGINARIOS DEL MUNICIPIO DE AXTLA DE TERRAZAS			ATENCIÓN A LOS PUEBLOS ORIGINARIOS DEL MUNICIPIO DE AXTLA DE TERRAZAS			\$ 200,000.00	\$ -	\$ 200,000.00
Alineación														
Plan Estatal de Desarrollo						Plan Municipal de Desarrollo								
Eje						EJE 1 BIENESTAR PARA SAN LUIS								
Vertiente						0								
Objetivo						0								
Resumen Narrativo de la Matriz de Indicadores para Resultados														
PROPÓSITO		LAS COMUNIDADES INDIGENAS RECIBEN APOYO Y ESTRATEGÍAS PARA DESARROLLARSE												
Datos de Identificación del Indicador														
Nombre del Indicador:		APOYOS												
Descripción del indicador		Tipo de Indicador	Dimensión	Frecuencia de medición	Tipo de fórmula		Método de cálculo (fórmula)							
MUESTRA LOS APOYOS COMO TRADUCTORES EN LENGUA NAHUATL EN LAS AUDIENCIAS AGRARIAS		Estratégico	Eficiencia	Semestral	Porcentaje		V1 APOYOS RECIBIDOS	V2 APOYOS PROGRAMADOS	APOYOS RECIBIDOS / APOYOS PROGRAMADOS* 100					
Área Responsable		ATENCIÓN A LOS PUEBLOS ORIGINARIOS DEL MUNICIPIO DE AXTLA DE TERRAZAS												
Características del Indicador														
Claridad	Relevancia	Economía		Monitoreable	Adecuado		Aporte Marginal							
X	X	X		X	X									
Medios de Verificación		CONVOCATORIA, LISTA DE ASISTENCIA, MEMORIA FOTOGRÁFICA												
Supuesto		QUE LA POBLACIÓN LO SOLICITE												
Determinación de Metas														
Meta Programada	Fecha de cumplimiento	Comportamiento del indicador		Línea base		Valor	0							
18	Dec-25	Ascendente				Año	2024							
PROGRAMADO														
Características de las variables														
Variable 1														
Variable:		APOYOS RECIBIDOS (traductor nahuatl)												
Unidad de medida:		APOYOS												
Tipo de variable:		Acumulada												
Calendarización														
Enero	Febrero	Marzo	Abril	Mayo	Junio	Julio	Agosto	Septiembre	Octubre	Noviembre	Diciembre			
0	2	2	2	2	2	2	2	1		1		1		
Total										18				
Variable 2														
Total										0				
Meta del Indicador:										18				

## FICHA TÉCNICA INDICADORES

## Datos de Identificación del Programa Presupuestario

Entidad Fiscalizada			Clave			Programa Presupuestario				Unidad(es) Responsable(s)				Monto del Programa		
														Inicial (A)	Final (B)	Diferencia (C) C=A-B
Municipio de Axtla de Terrazas, SLPL			A00000			PP01 ATENCIÓN A LOS PUEBLOS ORIGINARIOS DEL MUNICIPIO DE AXTLA DE TERRAZAS				ATENCIÓN A LOS PUEBLOS ORIGINARIOS DEL MUNICIPIO DE AXTLA DE TERRAZAS				\$ 200,000.00	\$ -	\$ 200,000.00

## Resumen Narrativo de la Matriz de Indicadores para Resultados

COMPONENTE 1 ACEPTACIÓN EL CONCEPTO DE IDENTIDAD

## Datos de Identificación del Indicador

Nombre del Indicador:	IDENTIDAD						
Descripción del indicador			Tipo de Indicador	Dimensión	Frecuencia de medición	Tipo de fórmula	Método de cálculo (fórmula)
Indica el número de acciones realizadas en el ejercicio			Gestión	Eficacia	Mensual	porcentaje	V1 SUMA EVENTOS DE CELEBRACIÓN + V2 TOTAL PROGRAMADO SUMA EVENTOS DE CELEBRACIÓN + PROYECTOS + CAPACITACIONES / TOTAL PROGRAMADO * 100
Área Responsable			ATENCIÓN A LOS PUEBLOS ORIGINARIOS DEL MUNICIPIO DE AXTLA DE TERRAZAS				

## Características del Indicador

Claridad	Relevancia	Economía	Monitoreable	Adecuado	Aporte Marginal
x	x	x	x	x	
Medios de Verificación		INFORMACIÓN DEL DEPARTAMENTO			
Supuesto		QUE LA POBLACIÓN PARTICIPE			

## Determinación de Metas

Meta Programada	Fecha de cumplimiento	Comportamiento del indicador	Linea base	Valor	0
331	Dec-25	Ascendente		Año	2024

## PROGRAMADO

Características de las variables  
Variable 1Variable: SUMA DE IDENTIDAD  
Unidad de medida: ACCIONES  
Tipo de variable: Acumulada

## Calendarización

Enero	Febrero	Marzo	Abril	Mayo	Junio	Julio	Agosto	Septiembre	Octubre	Noviembre	Diciembre
2	4	2	3	3	3	3	3	2	2	2	2
Total										31	

## Variable 2

Total 8  
Meta del Indicador: 31

## REALIZADO

Características de las variables  
Variable 1Variable: SUMA DE IDENTIDAD  
Unidad de medida: ACCIONES  
Tipo de variable: Acumulada

## Calendarización

Enero	Febrero	Marzo	Abril	Mayo	Junio	Julio	Agosto	Septiembre	Octubre	Noviembre	Diciembre
0	1	1									
Total										3	

## Variable 2

Total 8  
Resultado del Indicador: 2

Cumplimiento del Indicador: 6%

Explicaciones y causas de las variaciones al cumplimiento de la programación.  
¿Por qué no se cumplió o por qué se superó considerablemente lo programado?

\*Anexar evidencia de los resultados del indicador.

FICHA TÉCNICA INDICADORES

Actividades																
Descripción	Unidad de medida	Calendario													Total	Porcentaje de Cumplimiento
		Programado/R ealizado	Ene	Feb.	Mar.	Abr.	May.	Jun.	Jul.	Ago.	Sep.	Oct.	Nov.	Dic.		
IMPLEMENTACIÓN DE RECONOCIMIENTO AL PUEBLO INDIGENA	EVENTOS	Programado	0	1	0	0	1	1	0	1	0	1	1	0	6	0%
		Realizado	0	0	0										0	
REALIZACIÓN DE SUFICIENTES PROYECTOS Y APOYO A LAS COMUNIDADES INDIGENAS	AUDIENCIAS	Programado	2	2	2	2	2	2	2	2	1	1	1	1	20	5%
		Realizado	0	1	0										1	
INCREMENTO DEL PODER ECONÓMICO POR ADECUADA CAPACITACIÓN	CAPACITACIONES	Programado	0	1	0	1	0	0	1	0	1	0	0	1	5	20%
		Realizado	0	0	1										1	
APOYO AL VISITADOR AGRARIO	TRÁMITES AGRARIOS	Programado	25	25	25	25	25	25	25	25	25	25	25	25	300	45%
		Realizado	64	35	35										134	
Explicaciones y causas de las variaciones al cumplimiento de la programación. ¿Por qué no se cumplió o por qué se superó considerablemente lo programado?																
*Anexar evidencia de los resultados del indicador.																

MIR														
Datos de Identificación del Programa Presupuestario														
Entidad Fiscalizada			Clave		Programa Presupuestario				Unidad(es) Responsable(s)			Monto del Programa		
												Inicial (A)	Final (B)	
												Diferencia (C) C=A-B		
Municipio de Axtla de Terrazas, SLP			B00000		PP02 ACCESO EFECTIVO, UNIVERSAL A LOS SERVICIOS DE SALUD PARA LA POBLACIÓN				DIF, UBR, GRUPOS VULNERABLES, SALUD, INAPAM, INSTANCIA MUNICIPAL DE LA MUJER			\$ 3,550,000.00		\$ 3,550,000.00
Alineación														
Plan Estatal de Desarrollo						Plan Municipal de Desarrollo								
Eje						EJE 1 BIENESTAR PARA SAN LUIS								
Vertiente														
Objetivo														
						Eje 1. BIENESTAR PARA AXTLA DE TERRAZAS								
						Nivel 1 BIENESTRAR PARA TODOS, INCLUSION SOCIAL E IGUALDAD DE GENERO.								
						Nivel 2 SALUD INTEGRAL PARA TODOS.								
Matriz de Indicadores para Resultados														
FIN														
Resumen Narrativo			Indicador				Medios de Verificación			Supuesto				
CONTRIBUIR A BENEFICIAR A LA CIUDADANIA, AL NÚCLEO FAMILIAR Y A LAS PERSONAS MAS VULNERABLES MEDIANTE UN SISTEMA CONFIABLE PARA RESOLVER SUS PROBLEMAS, COMO DESINTEGRACIÓN FAMILIAR, INSEGURIDAD ALIMENTARIA Y NUTICIONAL, INCUMPLIMIENTO DE LAS OBLIGACIONES FAMILIARES, CARENCIA DE INCLUSIÓN SOCIAL, E INFORMACIÓN SOBRE LA DISCAPACIDAD PERMANENTE Y TEMPORAL DERIVADOS DE LA ESCASA PARTICIPACIÓN DE LA SOCIEDAD.			ENCUESTAS DE SATISFACCION				ENCUESTA EN LINEA			QUE SE REALICEN LAS ENCUESTAS				
Área Responsable			DIF											
Tipo de Indicador		Dimensión		Método de cálculo (fórmula)			Línea base			Meta programada				
				V1	V2									
Estratégico		Eficacia		ENCUESTAS POSITIVAS	TOTAL DE ENCUESTAS	ENCUESTAS POSITIVAS/ TOTAL DE ENCUESTAS	0			85%				
PROPÓSITO														
Resumen Narrativo			Indicador				Medios de Verificación			Supuesto				
LA POBLACIÓN DEL MUNICIPIO CUENTA CON UN SISTEMA CONFIABLE PARA RESOLVER SUS PROBLEMAS			ATENCION A USUARIOS				DOCUMENTACION DEL AÑO VS DOCUMENTACION DEL AÑO FISCAL ANTERIOR			CONTAR CON LA INFORMACION DETALLADA Y PRECISA				
Área Responsable			DIF											
Tipo de Indicador		Dimensión		Método de cálculo (fórmula)			Línea base			Meta programada				
				V1	V2									
Estratégico		Eficacia		ATENCIONES REALIZADAS	ATENCIONES DEL AÑO ANTERIOR	ATENCIONES REALIZADAS/ATENCIONES DEL AÑO ANTERIOR*100	0			90%				
COMPONENTE 1														
Resumen Narrativo			Indicador				Medios de Verificación			Supuesto				
INDICE DE VIOLENCIA FAMILIAR DISMINUIDO			INDICE DE VIOLENCIA				DOCUMENTACION DEL AÑO VS DOCUMENTACION DEL AÑO FISCAL ANTERIOR			QUE SE REALICEN DENUNCIAS				
Área Responsable			DIF											
Tipo de Indicador		Dimensión		Método de cálculo (fórmula)			Línea base			Meta programada				
				V1	V2									
Gestión		Eficiencia		DENUNCIAS REALIZADAS	DENUNCIAS REALIZADAS AÑO ANTERIOR	DENUNCIAS REALIZADAS/DENUNCIAS REALIZADAS AÑO ANTERIOR*100	0			100%				
ACTIVIDADES 1														
Resumen Narrativo							Unidad de medida		Meta programada		Medios de verificación			
1	IMPLEMENTACIÓN DE CAMPAÑA DE SALUD, PARA RECURSOS ECONÓMICOS FAMILIARES SUFICIENTES						ACCIONES		808		EVIDENCIA FOTOGRAFICA, LISTADOS DE BENEFICIARIOS			
2	REALIZACIÓN DE CONVENIOS CON CLÍNICAS DE REHABILITACIÓN SOCIAL Y "CECOSAMA" PARA BAJAR INDICES DE DROGADICCIÓN Y ALCOHOLISMO						TRASLADOS		9		PRESENTACIÓN DE DOCUMENTO			
3	REALIZACIÓN DE CELEBRACIONES DE INTERES FAMILIAR, SOCIAL Y CULTURAL						EVENTOS		5		QUE SE REALICEN LOS EVENTOS			
4														
COMPONENTE 2														
Resumen Narrativo			Indicador				Medios de Verificación			Supuesto				
METODO DE CONTROL INTERNO ADECUADO			CONTROL INTERNO				DOCUMENTACIÓN SISTEMA COSO			QUE SE APLIQUE EL SISTEMA				
Área Responsable			DIF											
Tipo de Indicador		Dimensión		Método de cálculo (fórmula)			Línea base			Meta programada				
				V1	V2									
Gestión		Eficiencia		SUMA DE INCIDENCIAS REPORTADAS + INCIDENCIAS REPORTADAS A	TOTAL PROGRAMA DO	SUMA DE INCIDENCIAS REPORTADAS + INCIDENCIAS REPORTADAS + INFORMES	0			28				

MIR														
ACTIVIDADES 2														
Resumen Narrativo						Unidad de medida		Meta programada		Medios de verificación				
1	IMPLEMENTACIÓN DE CÓDIGO DE ÉTICA					EXPEDIENTE		1		ACTAS DE COMITÉ				
2	IMPLEMENTACIÓN DE PROTOCOLO DE SEGURIDAD					EXPEDIENTE		1		PROTOCOLOS, OFICIOS				
3	REALIZACIÓN DE ADECUADA FISCALIZACIÓN					INFORMES		26		INFORME				
4														
COMPONENTE 3														
Resumen Narrativo				Indicador				Medios de Verificación				Supuesto		
SEGURIDAD ALIMENTARIA EN POBLACIÓN VULNERABLE IMPLEMENTADA				SEGURIDAD ALIMENTARIA				DOCUMENTACIÓN ADMINISTRATIVA				QUE SE REALICEN LOS PROGRAMAS		
Área Responsable		DIF ALIMENTARIO												
Tipo de Indicador			Dimensión			Método de cálculo (fórmula)			Línea base			Meta programada		
						V1	V2							
Gestión			Eficiencia			SUMA DE PROGRAMA DE NUTRICIÓN + SUPLEMENTOS NUTRICIONALES + PROGRAMAS DE ALIMENTACIÓN	TOTAL PROGRAMADO	SUMA DE PROGRAMA DE NUTRICIÓN + SUPLEMENTOS NUTRICIONALES + PROGRAMAS DE ALIMENTACIÓN / TOTAL PROGRAMADO * 100	0			2704		
ACTIVIDADES 3														
Resumen Narrativo						Unidad de medida		Meta programada		Medios de verificación				
1	IMPLEMENTACIÓN DE PROGRAMAS DE NUTRICIÓN EN ESCUELAS					TALLERES		69		EVIDENCIA FOTOGRAFICA, LISTADOS DE BENEFICIARIOS				
2	ENTREGA SUPLEMENTOS NUTRICIONALES Y ALIMENTOS FORTIFICADOS EN MENORES DE DOS AÑOS					APOYOS		1035		EVIDENCIA FOTOGRAFICA, LISTADOS DE BENEFICIARIOS				
3	ENTREGA DE PROGRAMA DE ALIMENTACIÓN ADECUADA EN GRUPOS PRIORITARIOS					DESPENSAS		1600		EVIDENCIA FOTOGRAFICA, LISTADOS DE BENEFICIARIOS				
4														
COMPONENTE 4														

FICHA TÉCNICA INDICADORES														
Datos de Identificación del Programa Presupuestario														
Entidad Fiscalizada			Clave			Programa Presupuestario			Unidad(es) Responsable(s)			Monto del Programa		
												Inicial (A)	Final (B)	Diferencia (C) C=A-B
Municipio de Axtla de Terrazas, SLP			B00000			PP02 ACCESO EFECTIVO, UNIVERSAL A LOS SERVICIOS DE SALUD PARA LA POBLACIÓN			DIF, UBR, GRUPOS VULNERABLES, SALUD, INAPAM, INSTANCIA MUNICIPAL DE LA MUJER			#####	\$ -	#####
Alineación														
Plan Estatal de Desarrollo						Plan Municipal de Desarrollo								
Eje		EJE 1 BIENESTAR PARA SAN LUIS				Eje		EJE 1 BIENESTAR PARA AXTLA DE TERRAZAS						
Vertiente		0				Nivel 1		ESTRAR PARA TODOS, INCLUSIÓN SOCIAL E IGUALDAD DE GEN						
Objetivo		0				Nivel 2		SALUD INTEGRAL PARA TODOS.						
Resumen Narrativo de la Matriz de Indicadores para Resultados														
FIN	CONTRIBUIR A BENEFICIAR A LA CIUDADANIA, AL NÚCLEO FAMILIAR Y A LAS PERSONAS MAS VULNERABLES MEDIANTE UN SISTEMA CONFIABLE PARA RESOLVER SUS PROBLEMAS, COMO DESINTEGRACIÓN FAMILIAR, INSEGURIDAD ALIMENTARIA Y NUTICIONAL, INCUMPLIMIENTO DE LAS OBLIGACIONES FAMILIARES, CARENCIA DE INCLUSIÓN SOCIAL, E INFORMACIÓN SOBRE LA DISCAPACIDAD PERMANENTE Y TEMPORAL DERIVADOS DE LA ESCASA PARTICIPACIÓN DE LA SOCIEDAD.													
Datos de Identificación del Indicador														
Nombre del Indicador:		ENCUESTAS DE SATISFACCION												
Descripción del Indicador			Tipo de Indicador	Dimensión	Frecuencia de medición	Tipo de fórmula			Método de cálculo (fórmula)					
INDICA EL GRADO DE ACEPTACION DE LAS ACTIVIDADES DEL DEPARTAMENTO			Estratégico	Eficacia	Semestral	PORCENTAJE			V1 ENCUESTAS POSITIVA	V2 TOTAL DE ENCUESTAS	ENCUESTAS POSITIVAS/ TOTAL DE ENCUESTAS			
Área Responsable			DIF											
Características del Indicador														
Claridad	Relevancia		Economía		Monitoreable		Adecuado		Aporte Marginal					
x	x		x		x		x							
Medios de Verificación			ENCUESTA EN LINEA											
Supuesto			QUE SE REALICEN LAS ENCUESTAS											
Determinación de Metas														
Meta Programada	Fecha de cumplimiento		Comportamiento del indicador		Línea base		Valor		0					
0.85	Dec-25		Ascendente				Año		2024					
PROGRAMADO														
Características de las variables														
Variable 1														
Variable:		ENCUESTAS REALIZADAS												
Unidad de medida:		ACCIONES												
Tipo de variable:		Acumulada												
Calendarización														
Enero	Febrero	Marzo	Abril	Mayo	Junio	Julio	Agosto	Septiembre	Octubre	Noviembre	Diciembre			
10	10	10	10	10	10	10	10	10	10	10	10			
										Total	120			
Variable 2														
										Total	0			
										Meta del Indicador:	120			

FICHA TÉCNICA INDICADORES											
Datos de Identificación del Programa Presupuestario											
Entidad Fiscalizada	Clave	Programa Presupuestario			Unidad(es) Responsable(s)		Monto del Programa				
Municipio de Axtla de Terrazas, SLP	800000	PP02 ACCESO EFECTIVO, UNIVERSAL A LOS SERVICIOS DE SALUD PARA LA POBLACIÓN			DIF, UBR, GRUPOS VULNERABLES, SALUD, INAPAM, INSTANCIA MUNICIPAL DE LA MUJER		#####	\$ -	#####		
Alineación											
Plan Estatal de Desarrollo					Plan Municipal de Desarrollo						
Eje	EJE 1 BIENESTAR PARA SAN LUIS				Eje	EJE 1 BIENESTAR PARA AXTLA DE TERRAZAS					
Vertiente	0				Nivel 1	ESTRAR PARA TODOS, INCLUSIÓN SOCIAL E IGUALDAD DE GEN					
Objetivo	0				Nivel 2	SALUD INTEGRAL PARA TODOS.					
Resumen Narrativo de la Matriz de Indicadores para Resultados											
PROPÓSITO	LA POBLACIÓN DEL MUNICIPIO CUENTA CON UN SISTEMA CONFIABLE PARA RESOLVER SUS PROBLEMAS										
Datos de Identificación del Indicador											
Nombre del Indicador:	ATENCION A USUARIOS										
Descripción del indicador	Tipo de Indicador	Dimensión	Frecuencia de medición	Tipo de fórmula		Método de cálculo (fórmula)					
INDICA EL NUMERO DE ATENCIONES REALIZADAS DURANTE EL EJERCICIO	Estratégico	Eficiencia	Semestral	Porcentaje		V1	V2	ATENCIONES REALIZADAS/ATENCIONES DEL AÑO ANTERIOR*100			
Área Responsable						DIF					
Características del Indicador											
Claridad	Relevancia	Economía	Monitoreable	Adecuado	Aporte Marginal						
x	x	x	x	x							
Medios de Verificación	DOCUMENTACION DEL AÑO VS DOCUMENTACION DEL AÑO FISCAL ANTERIOR										
Supuesto	CONTAR CON LA INFORMACION DETALLADA Y PRECISA										
Determinación de Metas											
Meta Programada	Fecha de cumplimiento	Comportamiento del indicador		Línea base	Valor	0					
90%	Dec-25	Ascendente			Año	2024					
PROGRAMADO											
Características de las variables											
Variable 1											
Variable:	ATENCIONES REALIZADAS										
Unidad de medida:	ACCIONES										
Tipo de variable:	Acumulada										
Calendarización											
Enero	Febrero	Marzo	Abril	Mayo	Junio	Julio	Agosto	Septiembre	Octubre	Noviembre	Diciembre
1870	1870	1877	1878	1878	1878	1877	1875	1878	1872	1867	1836
Total										22456	
Variable 2											
Total										0	
Meta del indicador:										22456	

## FICHA TÉCNICA INDICADORES

## Datos de Identificación del Programa Presupuestario

Entidad Fiscalizada			Clave			Programa Presupuestario				Unidad(es) Responsable(s)				Monto del Programa		
														Inicial (A)	Final (B)	Diferencia (C) C=A-B
Municipio de Axtla de Terrazas, SLP			B00000			PP02 ACCESO EFECTIVO, UNIVERSAL A LOS SERVICIOS DE SALUD PARA LA POBLACIÓN				DIF, UBR, GRUPOS VULNERABLES, SALUD, INAPAM, INSTANCIA MUNICIPAL DE LA MUJER				\$ 3,550,000.00	\$ -	\$ 3,550,000.00

## Resumen Narrativo de la Matriz de Indicadores para Resultados

**COMPONENTE 1** INDICE DE VIOLENCIA FAMILIAR DISMINUIDO

## Datos de Identificación del Indicador

Nombre del Indicador:		INDICE DE VIOLENCIA							
Descripción del indicador		Tipo de Indicador	Dimensión	Frecuencia de medición	Tipo de fórmula		Método de cálculo (fórmula)		
MUESTRA EL GRADO DE VIOLENCIA REGISTRADA EN EL MUNICIPIO		Gestión	Eficiencia	Trimestral	Porcentaje		V1	V2	DENUNCIAS REALIZADAS/DENUNCIAS REALIZADAS AÑO ANTERIOR*100
							DENUNCIAS REALIZADAS	DENUNCIAS REALIZADAS AÑO ANTERIOR	
Área Responsable		DIF							

## Características del Indicador

Claridad	Relevancia	Economía	Monitoreable	Adecuado	Aporte Marginal
x	x	x	x	x	
Medios de Verificación		DOCUMENTACION DEL AÑO VS DOCUMENTACION DEL AÑO FISCAL ANTERIOR			
Supuesto		QUE SE REALICEN DENUNCIAS			

## Determinación de Metas

Meta Programada	Fecha de cumplimiento	Comportamiento del indicador	Linea base	Valor	0%
100%	Dec-25	Ascendente		Año	2024

## PROGRAMADO

## Características de las variables

## Variable 1

Variable: INDICE DE VIOLENCIA FAMILIAR DISMINUIDO  
Unidad de medida: ACCIONES  
Tipo de variable: Acumulada

## Calendarización

Enero	Febrero	Marzo	Abril	Mayo	Junio	Julio	Agosto	Septiembre	Octubre	Noviembre	Diciembre
71	71	71	72	72	71	72	71	71	70	71	39
Total										822	

## Variable 2

Total 0  
Meta del Indicador: 822

## REALIZADO

## Características de las variables

## Variable 1

Variable: INDICE DE VIOLENCIA FAMILIAR DISMINUIDO  
Unidad de medida: ACCIONES  
Tipo de variable: Acumulada

## Calendarización

Enero	Febrero	Marzo	Abril	Mayo	Junio	Julio	Agosto	Septiembre	Octubre	Noviembre	Diciembre
1	0	1									
Total										2	

## Variable 2

Total 0  
Resultado del Indicador: 2

Cumplimiento del Indicador: 0%

Explicaciones y causas de las variaciones al cumplimiento de la programación.  
¿Por qué no se cumplió o por qué se superó considerablemente lo programado?

\*Anexar evidencia de los resultados del indicador.



FICHA TÉCNICA INDICADORES

Actividades																
Descripción	Unidad de medida	Calendario													Total	Porcentaje de Cumplimiento
		Programado/R realizado	Ene	Feb.	Mar.	Abr.	May.	Jun.	Jul.	Ago.	Sep.	Oct.	Nov.	Dic.		
IMPLEMENTACIÓN DE CAMPAÑA DE SALUD, PARA RECURSOS ECONÓMICOS FAMILIARES SUFICIENTES	ACCIONES	Programado	70	70	70	70	70	70	70	70	70	70	70	38	808	0%
		Realizado	0	0	0										0	
REALIZACIÓN DE CONVENIOS CON CLÍNICAS DE REHABILITACIÓN SOCIAL Y "CECOSAMA" PARA BAJAR ÍNDICES DE DROGADICCIÓN Y ALCOHOLISMO	TRASLADOS	Programado	0	1	1	1	1	1	1	1	1	0	1	0	9	0%
		Realizado	0	0	0										0	
REALIZACIÓN DE CELEBRACIONES DE INTERÉS FAMILIAR, SOCIAL Y CULTURAL	EVENTOS	Programado	1	0	0	1	1	0	1	0	0	0	0	1	5	40%
		Realizado	1	0	1										2	
Explicaciones y causas de las variaciones al cumplimiento de la programación. ¿Por qué no se cumplió o por qué se superó considerablemente lo programado?																
*Anexar evidencia de los resultados del indicador.																

FICHA TÉCNICA INDICADORES

Datos de Identificación del Programa Presupuestario

Entidad Fiscalizada			Clave			Programa Presupuestario				Unidad(es) Responsable(s)				Monto del Programa		
														Inicial (A)	Final (B)	Diferencia (C) C=A-B
Municipio de Axtla de Terrazas, SLP			B00000			PP02 ACCESO EFECTIVO, UNIVERSAL A LOS SERVICIOS DE SALUD PARA LA POBLACIÓN				DIF, UBR, GRUPOS VULNERABLES, SALUD, INAPAM, INSTANCIA MUNICIPAL DE LA MUJER				\$ 3,550,000.00	\$ -	\$ 3,550,000.00

Resumen Narrativo de la Matriz de Indicadores para Resultados

COMPONENTE 2	METODO DE CONTROL INTERNO ADECUADO
--------------	------------------------------------

Datos de Identificación del Indicador

Nombre del Indicador:		CONTROL INTERNO									
Descripción del indicador			Tipo de Indicador	Dimensión	Frecuencia de medición	Tipo de fórmula		Método de cálculo (fórmula)			
INDICA EL ALCANCE EN EL QUE SE ENCUENTRA EL CONTROL INTERNO MUNICIPAL			Gestión	Eficiencia	Trimestral	PORCENTAJE	V1	V2	(SUMA DE INCIDENCIAS REPORTADAS + INCIDENCIAS REPORTADAS + INFORMES REALIZADOS)/ ENTRE EL TOTAL PROGRAMADO * 100		
							(SUMA DE INCIDENCIAS REPORTADAS +	TOTAL PROGRAMADO			
Área Responsable		DIF									

Características del Indicador

Claridad	Relevancia	Economía	Monitoreable	Adecuado	Aporte Marginal
x	x	x	x	x	
Medios de Verificación		DOCUMENTACIÓN SISTEMA COSO			
Supuesto		QUE SE APLIQUE EL SISTEMA			

Determinación de Metas

Meta Programada	Fecha de cumplimiento	Comportamiento del indicador	Linea base	Valor	0
28	Dec-25	Ascendente		Año	2024

PROGRAMADO

Características de las variables

Variable 1

Variable:	METODO DE CONTROL INTERNO ADECUADO
Unidad de medida:	ACCIONES
Tipo de variable:	Acumulada

Calendarización

Enero	Febrero	Marzo	Abril	Mayo	Junio	Julio	Agosto	Septiembre	Octubre	Noviembre	Diciembre
2	2	3	3	2	2	2	2	3	2	2	3
Total										28	

Variable 2

Total 6

Meta del Indicador: 28

REALIZADO

Características de las variables

Variable 1

Variable	METODO DE CONTROL INTERNO ADECUADO
Unidad de medida	ACCIONES
Tipo de variable:	Acumulada

Calendarización

Enero	Febrero	Marzo	Abril	Mayo	Junio	Julio	Agosto	Septiembre	Octubre	Noviembre	Diciembre
2	2	2									
Total										6	

Variable 2

Total 0

Resultado del Indicador: 6

Cumplimiento del Indicador: 21%

Explicaciones y causas de las variaciones al cumplimiento de la programación.  
 ¿Por qué no se cumplió o por qué se superó considerablemente lo programado?

\*Anexar evidencia de los resultados del indicador.

FICHA TÉCNICA INDICADORES

Actividades																
Descripción	Unidad de medida	Calendario													Total	Porcentaje de Cumplimiento
		Programado/R realizado	Ene	Feb.	Mar.	Abr.	May.	Jun.	Jul.	Ago.	Sep.	Oct.	Nov.	Dic.		
IMPLEMENTACIÓN DE CÓDIGO DE ÉTICA	EXPEDIENTE	Programado	0	0	1	0	0	0	0	0	0	0	0	0	1	0%
		Realizado	0	0	0										0	
IMPLEMENTACIÓN DE PROTOCOLO DE SEGURIDAD	EXPEDIENTE	Programado	0	0	0	1	0	0	0	0	0	0	0	0	1	0%
		Realizado	0	0	0										0	
REALIZACIÓN DE ADECUADA FISCALIZACIÓN	INFORMES	Programado	2	2	2	2	2	2	2	2	3	2	2	3	26	23%
		Realizado	2	2	2										6	
Explicaciones y causas de las variaciones al cumplimiento de la programación. ¿Por qué no se cumplió o por qué se superó considerablemente lo programado?																

\*Anexar evidencia de los resultados del indicador.

## FICHA TÉCNICA INDICADORES

## Datos de identificación del Programa Presupuestario

Entidad Fiscalizada			Clave			Programa Presupuestario				Unidad(es) Responsable(s)				Monto del Programa		
														Inicial (A)	Final (B)	Diferencia (C) C=A-B
Municipio de Axtla de Terrazas, SLP			B00000			PP02 ACCESO EFECTIVO, UNIVERSAL A LOS SERVICIOS DE SALUD PARA LA POBLACIÓN				DIF, UBR, GRUPOS VULNERABLES, SALUD, INAPAM, INSTANCIA MUNICIPAL DE LA MUJER				\$ 3,550,000.00	\$ -	\$ 3,550,000.00

## Resumen Narrativo de la Matriz de Indicadores para Resultados

COMPONENTE 3SEGURIDAD ALIMENTARIA EN POBLACIÓN VULNERABLE IMPLEMENTADA

## Datos de identificación del indicador

Nombre del Indicador:		SEGURIDAD ALIMENTARIA									
Descripción del indicador			Tipo de Indicador	Dimensión	Frecuencia de medición	Tipo de fórmula		Método de cálculo (fórmula)			
INDICA EL TOTAL DE PROGRAMAS REALIZADOS PARA MITIGAR LA ALIMENTACION			Gestión	Eficiencia	Trimestral	Porcentaje		V1	V2	SUMA DE PROGRAMA DE NUTRICIÓN + SUPLEMENTOS NUTRICIONALES + PROGRAMAS DE ALIMENTACIÓN / TOTAL PROGRAMADO * 100	
								SUMA DE PROGRAMA DE NUTRICIÓN +	TOTAL PROGRAMADO		
Área Responsable		DIF ALIMENTARIO									

## Características del indicador

Claridad	Relevancia	Economía	Monitoreable	Adecuado	Aporte Marginal
x	x	x	x	x	
Medios de Verificación		DOCUMENTACIÓN ADMINISTRATIVA			
Supuesto		QUE SE REALICEN LOS PROGRAMAS			

## Determinación de Metas

Meta Programada	Fecha de cumplimiento	Comportamiento del indicador	Linea base	Valor	0
2704	Dec-25	Ascendente		Año	2024

## PROGRAMADO

## Características de las variables

## Variable 1

Variable:	SEGURIDAD ALIMENTARIA EN POBLACIÓN VULNERABLE IMPLEMENTADA
Unidad de medida:	ACCIONES
Tipo de variable:	Acumulada

## Calendarización

Enero	Febrero	Marzo	Abril	Mayo	Junio	Julio	Agosto	Septiembre	Octubre	Noviembre	Diciembre
222	222	227	227	228	228	228	228	228	226	220	220
Total										2704	

## Variable 2

Total8  
Meta del Indicador:2704

## REALIZADO

## Características de las variables

## Variable 1

Variable	SEGURIDAD ALIMENTARIA EN POBLACIÓN VULNERABLE IMPLEMENTADA
Unidad de medida	ACCIONES
Tipo de variable:	Acumulada

## Calendarización

Enero	Febrero	Marzo	Abril	Mayo	Junio	Julio	Agosto	Septiembre	Octubre	Noviembre	Diciembre
0	0	0									
Total										8	

## Variable 2

Total8  
Resultado del Indicador:0

Cumplimiento del Indicador:0%

Explicaciones y causas de las variaciones al cumplimiento de la programación.  
¿Por qué no se cumplió o por qué se superó considerablemente lo programado?

\*Anexar evidencia de los resultados del indicador.

FICHA TÉCNICA INDICADORES

Actividades																
Descripción	Unidad de medida	Calendario													Total	Porcentaje de Cumplimiento
		Programado/R ealizado	Ene	Feb.	Mar.	Abr.	May.	Jun.	Jul.	Ago.	Sep.	Oct.	Nov.	Dic.		
IMPLEMENTACIÓN DE PROGRAMAS DE NUTRICIÓN EN ESCUELAS	TALLERES	Programado	6	6	6	6	6	6	6	6	6	5	5	5	69	0%
		Realizado	0	0	0										0	
ENTREGA SUPLEMENTOS NUTRICIONALES Y ALIMENTOS FORTIFICADOS EN MENORES DE DOS AÑOS	APOYOS	Programado	86	86	86	86	87	87	87	87	87	86	85	85	1035	0%
		Realizado	0	0	0										0	
ENTREGA DE PROGRAMA DE ALIMENTACIÓN ADECUADA EN GRUPOS PRIORITARIOS	DESPENSAS	Programado	130	130	135	135	135	135	135	135	135	135	130	130	1600	0%
		Realizado	0	0	0										0	
Explicaciones y causas de las variaciones al cumplimiento de la programación. ¿Por qué no se cumplió o por qué se superó considerablemente lo programado?																

\*Anexar evidencia de los resultados del indicador.

Entidad Fiscalizada			Clave	
Municipio de Axtla de Terrazas, SLP			B00000	
COMPONENTE 4		CONOCIMIENTO EN TEMAS DE BIENESTAR FAN		
Nombre del Indicador:		BIENESTAR FAMILIAR		
Descripción del indicador			Tipo de Indicador	
INDICA EL GRADO DE MEJORIA EN LA CONVIVENCIA FAMILIAR, EN CUANTO A RESPETO Y FORMACION HUMANA			Gestión	
Área Responsable		DIF BIENESTAR		
Claridad		Relevancia		
x		x		
Medios de Verificación		DOCUMENTACIÓN ADMINISTRATIVA		

Supuesto

QUE SE REALICEN LOS PROGRAMAS

Meta Programada

Fecha de cumplimiento

26

Dec-25

Variable:

BIENESTAR FAMILIAR

Unidad de medida:

ACCIONES

Tipo de variable:

Acumulada

Enero

Febrero

Marzo

Abril

2

2

2

3

Variable

BIENESTAR FAMILIAR

Unidad de medida

ACCIONES

Tipo de variable:

Acumulada

Enero

Febrero

Marzo

Abril

0

0

0

<p>Explicaciones y causas de las variaciones al cumplimiento de la programación.</p> <p>¿Por qué no se cumplió o por qué se superó considerablemente lo programado?</p>	
---	--

\*Anexar evidencia de los resultados del indicador.

Descripción	Unidad de medida	Programado/R ealizado	Ene	Feb.
APROBACIÓN DE LOS USOS Y COSTUMBRES CONTRA LOS DERECHOS HUMANOS (PLÁTICAS DE CONCIENTIZACIÓN EN COMUNIDADES E INSTITUCIONES EDUCATIVAS)	PLÁTICAS	Programado	1	1
		Realizado	0	0
APROBACION SOBRE LOS TIPOS DE FAMILIAS (TALLERES EDUCATIVOS )	TALLERES	Programado	1	1
		Realizado	0	0
CAPACITACIÓN EN EL INGRESO ECONÓMICO FAMILIAR (AUTOEMPLEO)	CAPACITACIONES	Programado	0	0
		Realizado	0	0

<p>Explicaciones y causas de las variaciones al cumplimiento de la programación.</p> <p>¿Por qué no se cumplió o por qué se superó considerablemente lo programado?</p>	
---	--

\*Anexar evidencia de los resultados del indicador.



---

<b>FICHA TÉCNICA INDICADORES</b>
----------------------------------

Datos de Identificación del Programa Presupuestario							
Programa Presupuestario					Unidad(es) Responsable		
	PP02 ACCESO EFECTIVO, UNIVERSAL A LOS SERVICIOS DE SALUD PARA LA POBLACIÓN				DIF, UBR, GRUPOS VULNERABLES, INSTANCIA MUNICIPAL DE		

---

<b>Resumen Narrativo de la Matriz de Indicadores para Resultados</b>
--

---

MILIAR

---

<b>Datos de Identificación del Indicador</b>
--

Dimensión	Frecuencia de medición	Tipo de fórmula
Eficiencia	Trimestral	PORCENTAJE

---

Características del Indicador		
Economía	Monitoreable	Adecuado
X	X	X

---

Determinación de Metas		
Comportamiento del indicador	Linea base	Valor
Ascendente		Año

PROGRAMADO
Características de las variables
Variable 1

Calendarización			
Mayo	Junio	Julio	Agosto
2	2	2	2

Variable 2
------------

REALIZADO
Características de las variables
Variable 1

Calendarización			
Mayo	Junio	Julio	Agosto

Variable 2
------------



---

---

Actividades							
Calendario							
Mar.	Abr.	May.	Jun.	Jul.	Ago.	Sep.	Oct.
1	1	1	1	1	1	1	1
0							
1	1	1	1	1	1	1	1
0							
0	1	0	0	0	0	1	0
0							

---

---

---

EJERCICIO FISCAL 2025  
NIVEL COMPONENTE 1

Variable(s)	Monto del Programa		
	Inicial (A)	Final (B)	Diferencia (C) C=A-B
SALUD, INAPAM, LA MUJER	\$ 3,550,000.00	\$ -	\$ 3,550,000.00

Método de cálculo (fórmula)		
V1	V2	SUMA DE DE PLÁTICAS REALIZADAS DE USOS Y COSTUMBRES CONTRA DERECHOS HUMANOS + TALLERES EDUCATIVOS + TALLERES DE AUTOEMPLO / TOTAL PROGRAMADO * 100
SUMA DE DE PLÁTICAS REALIZADAS DE USOS Y COSTUMBRES CONTRA DERECHOS	TOTAL PROGRAMADO	

Variable(s)	Aporte Marginal

r	0		
o	2024		

Cumplimiento del Indicador:	0%
-----------------------------	----

		Total	Porcentaje de Cumplimiento
Nov.	Dic.		
1	1	12	0%
		0	
1	1	12	0%
		0	
0	0	2	0%
		0	

Entidad Fiscalizada			Clave	
Municipio de Axtla de Terrazas, SLP			B00000	
COMPONENTE 5			LÍMITES EN EL NUCLEO FAMILIAR IMPLEMENT	
Nombre del Indicador:			TALLERES	
Descripción del indicador			Tipo de Indicador	
INDICA EL AVANCE EN EL TRATO Y CONVIVENCIA FAMILIAR Y SU ROL COMO INTEGRANTE DE UNA FAMILIA			Gestión	
Área Responsable			DIF JURÍDICO	
Claridad		Relevancia		
x		x		
Medios de Verificación			DOCUMENTACIÓN ADMINISTRATIVA	

Supuesto		QUE SE REALICEN LOS TALLERES	
Meta Programada		Fecha de cumplimiento	
36		Dec-25	
Variable:		LÍMITES EN EL NUCLEO FAMILIAR IMPLEMENT	
Unidad de medida:		ACCIONES	
Tipo de variable:		Acumulada	
Enero	Febrero	Marzo	Abril
3	3	3	3
Variable		LÍMITES EN EL NUCLEO FAMILIAR IMPLEMENT	
Unidad de medida		ACCIONES	
Tipo de variable:		Acumulada	
Enero	Febrero	Marzo	Abril
0	0	0	



Explicaciones y causas de las variaciones al cumplimiento de la programación. ¿Por qué no se cumplió o por qué se superó considerablemente lo programado?	
--	--

\*Anexar evidencia de los resultados del indicador.

Descripción	Unidad de medida	Programado/R ealizado	Ene	Feb.
DISMINUCIÓN DE VIOLENCIA INTRAFAMILIAR	ACCIONES	Programado	16	16
		Realizado	0	0
CAPACITACIÓN SOBRE LA INTEGRACIÓN FAMILIAR	ACCIONES	Programado	3	3
		Realizado	0	0
DISMINUCIÓN DE DELITOS SEXUALES A MENORES	ACCIONES	Programado	1	1
		Realizado	0	0

Explicaciones y causas de las variaciones al cumplimiento de la programación. ¿Por qué no se cumplió o por qué se superó considerablemente lo programado?	
--	--

\*Anexar evidencia de los resultados del indicador.

FICHA TÉCNICA INDICADORES

Datos de Identificación del Programa Presupuestario

Programa Presupuestario					Unidad(es) Responsable		
	PP02 ACCESO EFECTIVO, UNIVERSAL A LOS SERVICIOS DE SALUD PARA LA POBLACIÓN				DIF, UBR, GRUPOS VULNERABLES, S INSTANCIA MUNICIPAL DE L		

Resumen Narrativo de la Matriz de Indicadores para Resultados

TADO (TALLERES)

Datos de Identificación del Indicador

Dimensión	Frecuencia de medición	Tipo de fórmula
Eficiencia	Trimestral	PORCENTAJE

Características del Indicador

Economía	Monitoreable	Adecuación
x	x	x

Determinación de Metas		
Comportamiento del indicador	Linea base	Valor
Ascendente		Año

PROGRAMADO
Características de las variables
Variable 1

ADO (TALLERES)

Calendarización			
Mayo	Junio	Julio	Agosto
3	3	3	3

Variable 2
------------

REALIZADO
Características de las variables
Variable 1

ADO (TALLERES)

Calendarización			
Mayo	Junio	Julio	Agosto

Variable 2
------------



---

---

Actividades							
Calendario							
Mar.	Abr.	May.	Jun.	Jul.	Ago.	Sep.	Oct.
17	17	17	17	17	17	17	17
0							
3	3	3	3	3	3	3	3
0							
1	1	2	2	1	1	1	1
0							

---

---

---

EJERCICIO FISCAL 2025  
NIVEL COMPONENTE 1

ble(s)	Monto del Porgrama		
	Inicial (A)	Final (B)	Diferencia (C) C=A-B
ALUD, INAPAM, A MUJER	\$ 3,550,000.00	\$ -	\$ 3,550,000.00

Método de cálculo (fórmula)		
V1	V2	(TALLERES REALIZADOS/TALLERES PROGRAMADOS) *100
TALLERES REALIZADOS	TALLERES PROGRAMADOS	

do	Aporte Marginal

	0		
	2024		

Cumplimiento del Indicador:	0%
-----------------------------	----


		Total	Porcentaje de Cumplimiento
Nov.	Dic.		
16	16	200	0%
		0	
3	3	36	0%
		0	
1	1	14	0%
		0	



Entidad Fiscalizada			Clave	
Municipio de Axtla de Terrazas, SLP			B00000	
COMPONENTE 6			INDICE DE DISCRIMINACIÓN A LAS PERSONAS	
Nombre del Indicador:			CENSO	
Descripción del indicador			Tipo de Indicador	
INDICA LAS ACTIVIDADES REALIZADAS EN EL TEMA DE ATENCION A PERSONAS CON CAPACIDADES DISTINTAS			Gestión	
Área Responsable			DIF COORDINACIÓN TÉCNICA	
Claridad			Relevancia	
x			x	
Medios de Verificación			DOCUMENTACIÓN ADMINISTRATIVA	



Supuesto

QUE SE REALICEN LOS PROGRAMAS

Meta Programada

Fecha de cumplimiento

50

Dec-25

Variable:

INDICE DE DISCRIMINACIÓN A LAS PERSONAS C

Unidad de medida:

ACCIONES

Tipo de variable:

Acumulada

Enero

Febrero

Marzo

Abril

4

4

4

5

Variable

INDICE DE DISCRIMINACIÓN A LAS PERSONAS C

Unidad de medida

ACCIONES

Tipo de variable:

Acumulada

Enero

Febrero

Marzo

Abril

0

0

0

<p>Explicaciones y causas de las variaciones al cumplimiento de la programación.</p> <p>¿Por qué no se cumplió o por qué se superó considerablemente lo programado?</p>	
---	--

\*Anexar evidencia de los resultados del indicador.

Descripción	Unidad de medida	Programado/R ealizado	Ene	Feb.
CAPACITACIÓN CONTRA EL ABANDONO A LAS PERSONAS CON DISCAPACIDAD	PLÁTICAS	Programado	0	0
		Realizado	0	0
CAPACITACIÓN CONTRA EL ABUSO DE CONFIANZA A LAS PERSONAS CON DISCAPACIDAD	TALLERES	Programado	0	0
		Realizado	0	0
ENTREGA DE APARATOS MÉDICOS A PERSONAS CON DISCAPACIDAD	ACCIONES	Programado	4	4
		Realizado	0	0

<p>Explicaciones y causas de las variaciones al cumplimiento de la programación.</p> <p>¿Por qué no se cumplió o por qué se superó considerablemente lo programado?</p>	
---	--

\*Anexar evidencia de los resultados del indicador.

---

## FICHA TÉCNICA INDICADORES

### Datos de Identificación del Programa Presupuestario

Programa Presupuestario					Unidad(es) Responsable		
	PP02 ACCESO EFECTIVO, UNIVERSAL A LOS SERVICIOS DE SALUD PARA LA POBLACIÓN				DIF, UBR, GRUPOS VULNERABLES, S INSTANCIA MUNICIPAL DE L		

### Resumen Narrativo de la Matriz de Indicadores para Resultados

CON DISCAPACIDAD DISMINUIDO

### Datos de Identificación del Indicador

Dimensión	Frecuencia de medición	Tipo de fórmula
Eficiencia	Trimestral	PORCENTAJE

### Características del Indicador

Economía	Monitoreable	Adecuación
X	X	X

Determinación de Metas		
Comportamiento del indicador	Linea base	Valor
Ascendente		Año

PROGRAMADO
Características de las variables
Variable 1

CON DISCAPACIDAD DISMINUIDO

Calendarización			
Mayo	Junio	Julio	Agosto
5	4	4	4

Variable 2
------------

REALIZADO
Características de las variables
Variable 1

CON DISCAPACIDAD DISMINUIDO

Calendarización			
Mayo	Junio	Julio	Agosto

Variable 2
------------



Actividades							
Calendario							
Mar.	Abr.	May.	Jun.	Jul.	Ago.	Sep.	Oct.
1	1	1	1	1	1	1	1
0							
1	1	1	1	1	1	1	1
0							
4	4	4	4	5	5	5	5
0							



EJERCICIO FISCAL 2025  
NIVEL COMPONENTE 1

ble(s)	Monto del Porgrama		
	Inicial (A)	Final (B)	Diferencia (C) C=A-B
ALUD, INAPAM, A MUJER	\$ 3,550,000.00	\$ -	\$ 3,550,000.00

Método de cálculo (fórmula)		
V1	V2	(CENSO EN COMUNIDADES REALIZADO / ENTRE TOTAL DE CENSO EN COMUNIDADES PROGRAMADO ) * 100
CENSO EN COMUNIDADES REALIZADO	TOTAL DE CENSO EN COMUNIDADES	

do	Aporte Marginal

	0		
	2024		

Cumplimiento del Indicador:	0%
-----------------------------	----

--

--

		Total	Porcentaje de Cumplimiento
Nov.	Dic.		
1	1	10	0%
		0	
1	1	10	0%
		0	
5	5	54	0%
		0	

--

--



Entidad Fiscalizada			Clave	
Municipio de Axtla de Terrazas, SLP			B00000	
COMPONENTE 7			BRINDAR SERVICIOS DE REHABILITACION MUI	
Nombre del Indicador:			SERVICIOS	
Descripción del indicador			Tipo de Indicador	
INDICA LA CANTIDAD DE ATENCIONES BRINDADAS A LA POBLACIÓN			Gestión	
Área Responsable			DIF UBR	
Claridad			Relevancia	
x			x	
Medios de Verificación			DOCUMENTACIÓN ADMINISTRATIVA	

Supuesto

QUE SE REALICEN LOS PROGRAMAS

Meta Programada

Fecha de cumplimiento

18812

Dec-25

Variable:

BRINDAR SERVICIOS DE REHABILITACION MULT

Unidad de medida:

ACCIONES

Tipo de variable:

Acumulada

Enero

Febrero

Marzo

Abril

1568

1568

1568

1568

Variable

BRINDAR SERVICIOS DE REHABILITACION MULT

Unidad de medida

ACCIONES

Tipo de variable:

Acumulada

Enero

Febrero

Marzo

Abril

0

0

0

<p>Explicaciones y causas de las variaciones al cumplimiento de la programación. ¿Por qué no se cumplió o por qué se superó considerablemente lo programado?</p>	
--	--

\*Anexar evidencia de los resultados del indicador.

Descripción	Unidad de medida	Programado/R ealizado	Ene	Feb.
BRINDAR SERVICIOS DE REHABILITACION EXTRAHOSPITALARIOS A PERSONAS CON O SIN DISCAPACIDAD	SESIONES	Programado	1563	1563
		Realizado	0	0
BRINDAR TRATAMIENTO INTEGRAL	VISITAS	Programado	4	4
		Realizado	0	0
BRINDAR REHABILITACION DE ALTA CALIDAD EN SERVICIOS DE SALUD	GESTIONES	Programado	1	1
		Realizado	0	0

<p>Explicaciones y causas de las variaciones al cumplimiento de la programación. ¿Por qué no se cumplió o por qué se superó considerablemente lo programado?</p>	
--	--

\*Anexar evidencia de los resultados del indicador.

FICHA TÉCNICA INDICADORES

Datos de Identificación del Programa Presupuestario

Programa Presupuestario					Unidad(es) Responsable		
	PP02 ACCESO EFECTIVO, UNIVERSAL A LOS SERVICIOS DE SALUD PARA LA POBLACIÓN				DIF, UBR, GRUPOS VULNERABLES, S INSTANCIA MUNICIPAL DE L		

Resumen Narrativo de la Matriz de Indicadores para Resultados

.TIDICIPINARIO (ENFERMERIA, TRABAJO SOCIAL, FISIOTERAPIA, PSICOLOGIA, TERAPIA DEL I

Datos de Identificación del Indicador

Dimensión	Frecuencia de medición	Tipo de fórmula
Eficiencia	Trimestral	PORCENTAJE

Características del Indicador

Economía	Monitoreable	Adecuación
x	x	x

Determinación de Metas		
Comportamiento del indicador	Linea base	Valor
Ascendente		Año

PROGRAMADO
Características de las variables
Variable 1

IDICIPLINARIO (ENFERMERIA, TRABAJO SOCIAL, FISIOTERAPIA, PSICOLOGIA, TERAPIA DEL LENGUAJE)

Calendarización			
Mayo	Junio	Julio	Agosto
1568	1569	1568	1567

Variable 2
------------

REALIZADO
Características de las variables
Variable 1

IDICIPLINARIO (ENFERMERIA, TRABAJO SOCIAL, FISIOTERAPIA, PSICOLOGIA, TERAPIA DEL LENGUAJE)

Calendarización			
Mayo	Junio	Julio	Agosto

Variable 2
------------



Actividades							
Calendario							
Mar.	Abr.	May.	Jun.	Jul.	Ago.	Sep.	Oct.
1563	1563	1563	1563	1562	1562	1562	1562
0							
4	4	4	5	5	4	4	4
0							
1	1	1	1	1	1	1	1
0							



EJERCICIO FISCAL 2025  
NIVEL COMPONENTE 1

ble(s)	Monto del Porgrama		
	Inicial (A)	Final (B)	Diferencia (C) C=A-B
ALUD, INAPAM, A MUJER	\$ 3,550,000.00	\$ -	\$ 3,550,000.00

.ENGUAJE)

Método de cálculo (fórmula)		
V1	V2	SUMA DE SESIONES + VISITAS DOMICILIARIAS+ GESTIONES REALIZADOS / TOTAL PROGRAMADO * 100
SUMA DE SESIONES + VISITAS	TOTAL PROGRAMADO	

do	Aporte Marginal





Cumplimiento del Indicador:	0%
-----------------------------	----


		Total	Porcentaje de Cumplimiento
Nov.	Dic.		
1562	1562	18750	0%
		0	
4	4	50	0%
		0	
1	1	12	0%
		0	



Entidad Fiscalizada			Clave	
Municipio de Axtla de Terrazas, SLP			B00000	
COMPONENTE 8			DIFUNDIR TEMAS DE SENSIBILIZACIÓN EDUC	
Nombre del Indicador:			TEMAS DE SENSIBILIZACIÓN	
Descripción del indicador			Tipo de Indicador	
INDICA EL AVANCE DE LA POBLACIÓN EN TEMAS DE SENSIBILIZACIÓN Y PREVENCIÓN CONTRA LA DISCAPACIDAD			Gestión	
Área Responsable			DIF UBR	
Claridad		Relevancia		
x		x		
Medios de Verificación			DOCUMENTACIÓN ADMINISTRATIVA	

Supuesto

QUE SE REALICEN LOS PROGRAMAS

Meta Programada

Fecha de cumplimiento

4

Dec-25

Variable:

DIFUNDIR TEMAS DE SENSIBILIZACIÓN EDUCAT

Unidad de medida:

ACCIONES

Tipo de variable:

Acumulada

Enero

Febrero

Marzo

Abril

1

Variable

DIFUNDIR TEMAS DE SENSIBILIZACIÓN EDUCAT

Unidad de medida

ACCIONES

Tipo de variable:

Acumulada

Enero

Febrero

Marzo

Abril

0

0

0

Explicaciones y causas de las variaciones al cumplimiento de la programación. ¿Por qué no se cumplió o por qué se superó considerablemente lo programado?	
--	--

\*Anexar evidencia de los resultados del indicador.

Descripción	Unidad de medida	Programado/R ealizado		
		Programado/R ealizado	Ene	Feb.
ESCUELA PARA PADRES A LA POBLACIÓN EN GENERAL ( PREVENCIÓ Y/O DETECCIÓN DE LA DISCAPACIDAD)	CANALIZACIONES	Programado	0	1
		Realizado	0	0

Explicaciones y causas de las variaciones al cumplimiento de la programación. ¿Por qué no se cumplió o por qué se superó considerablemente lo programado?	
--	--

\*Anexar evidencia de los resultados del indicador.

FICHA TÉCNICA INDICADORES

Datos de Identificación del Programa Presupuestario

Programa Presupuestario					Unidad(es) Responsable		
	PP02 ACCESO EFECTIVO, UNIVERSAL A LOS SERVICIOS DE SALUD PARA LA POBLACIÓN				DIF, UBR, GRUPOS VULNERABLES, S INSTANCIA MUNICIPAL DE L		

Resumen Narrativo de la Matriz de Indicadores para Resultados

ATIVOS Y DE PREVENCIÓN SOBRE LA DISCAPACIDAD.

Datos de Identificación del Indicador

Dimensión	Frecuencia de medición	Tipo de fórmula
Eficiencia	Trimestral	Porcentaje

Características del Indicador

Economía	Monitoreable	Adecuación
x	x	x

Determinación de Metas		
Comportamiento del indicador	Linea base	Valor
Ascendente		Año

PROGRAMADO
Características de las variables
Variable 1

TIVOS Y DE PREVENCIÓN SOBRE LA DISCAPACIDAD

Calendarización			
Mayo	Junio	Julio	Agosto
	1		

Variable 2
------------

REALIZADO
Características de las variables
Variable 1

TIVOS Y DE PREVENCIÓN SOBRE LA DISCAPACIDAD

Calendarización			
Mayo	Junio	Julio	Agosto

Variable 2
------------



Actividades							
Calendario							
Mar.	Abr.	May.	Jun.	Jul.	Ago.	Sep.	Oct.
1	1	1	1	1	1	1	1
0							



EJERCICIO FISCAL 2025  
NIVEL COMPONENTE 1

ble(s)	Monto del Porgrama		
	Inicial (A)	Final (B)	Diferencia (C) C=A-B
ALUD, INAPAM, A MUJER	\$ 3,550,000.00	\$ -	\$ 3,550,000.00

Método de cálculo (fórmula)		
V1	V2	TEMAS DE SENSIBILIZACIÓN REALIZADAS / TEMAS DE SENSIBILIZACIÓN PROGRAMADAS * 100
TEMAS DE SENSIBILIZACIÓN REALIZADAS	TEMAS DE SENSIBILIZACIÓN	

do	Aporte Marginal



	0%		
	2024		

Cumplimiento del Indicador:	0%
-----------------------------	----

		Total	Porcentaje de Cumplimiento
Nov.	Dic.		
1		10	0%
		0	

Entidad Fiscalizada			Clave	
Municipio de Axtla de Terrazas, SLP			B00000	
COMPONENTE 9			ORGANIZAR EVENTOS CULTURALES Y DEPORT	
Nombre del Indicador:			EVENTOS	
Descripción del indicador			Tipo de Indicador	
INDICA LA ATENCIÓN NECESARIA PARA INCLUIR A PERSONAS CON CAPACIDADES DISTINTAS			Gestión	
Área Responsable			DIF UBR	
Claridad			Relevancia	
x			x	
Medios de Verificación			DOCUMENTACIÓN ADMINISTRATIVA	

Supuesto

QUE SE REALICEN LOS PROGRAMAS

Meta Programada

Fecha de cumplimiento

2

Dec-25

Variable:

ORGANIZAR EVENTOS CULTURALES Y DEPORTIVOS

Unidad de medida:

ACCIONES

Tipo de variable:

Acumulada

Enero

Febrero

Marzo

Abril

0

0

1

0

Variable

ORGANIZAR EVENTOS CULTURALES Y DEPORTIVOS

Unidad de medida

ACCIONES

Tipo de variable:

Acumulada

Enero

Febrero

Marzo

Abril

0

0

0

Explicaciones y causas de las variaciones al cumplimiento de la programación. ¿Por qué no se cumplió o por qué se superó considerablemente lo programado?	
--	--

\*Anexar evidencia de los resultados del indicador.

Descripción	Unidad de medida	Programado/R ealizado		
		Programado/R ealizado	Ene	Feb.
SENSIBILIZAR A LA POBLACIÓN Y HACER VALER EL DERECHO DE SER ATENDIDOS POR IGUAL	CANALIZACIONES	Programado	0	0
		Realizado	0	0

Explicaciones y causas de las variaciones al cumplimiento de la programación. ¿Por qué no se cumplió o por qué se superó considerablemente lo programado?	
--	--

\*Anexar evidencia de los resultados del indicador.

FICHA TÉCNICA INDICADORES

Datos de Identificación del Programa Presupuestario

Programa Presupuestario					Unidad(es) Responsable		
	PP02 ACCESO EFECTIVO, UNIVERSAL A LOS SERVICIOS DE SALUD PARA LA POBLACIÓN				DIF, UBR, GRUPOS VULNERABLES, S INSTANCIA MUNICIPAL DE L		

Resumen Narrativo de la Matriz de Indicadores para Resultados

IVOS ENCAMINADOS A LA INCLUSIÓN DE LAS PERSONAS CON O SIN DISCAPACIDAD

Datos de Identificación del Indicador

Dimensión	Frecuencia de medición	Tipo de fórmula
Eficiencia	Trimestral	Porcentaje

Características del Indicador

Economía	Monitoreable	Adecuación
x	x	x

Determinación de Metas		
Comportamiento del indicador	Linea base	Valor
Ascendente		Año

PROGRAMADO
Características de las variables
Variable 1

VOS ENCAMINADOS A LA INCLUSIÓN DE LAS PERSONAS CON O SIN DISCAPACIDAD

Calendarización			
Mayo	Junio	Julio	Agosto
0	0	0	0

Variable 2
------------

REALIZADO
Características de las variables
Variable 1

VOS ENCAMINADOS A LA INCLUSIÓN DE LAS PERSONAS CON O SIN DISCAPACIDAD

Calendarización			
Mayo	Junio	Julio	Agosto

Variable 2
------------



Actividades							
Calendario							
Mar.	Abr.	May.	Jun.	Jul.	Ago.	Sep.	Oct.
0	1	0	0	0	0	0	0
0							





EJERCICIO FISCAL 2025  
NIVEL COMPONENTE 1

ble(s)	Monto del Porgrama		
	Inicial (A)	Final (B)	Diferencia (C) C=A-B
ALUD, INAPAM, A MUJER	\$ 3,550,000.00	\$ -	\$ 3,550,000.00

Método de cálculo (fórmula)		
V1	V2	EVENTOS REALIZADOS / TOTAL PROGRAMADO * 100
EVENTOS REALIZADOS	TOTAL PROGRAMADO	

do	Aporte Marginal

	0		
	2024		
</			

Cumplimiento del Indicador:	0%
-----------------------------	----


		Total	Porcentaje de Cumplimiento
Nov.	Dic.		
1	0	2	0%
		0	



FICHA TÉCNICA INDICADORES																
Datos de Identificación del Programa Presupuestario																
Entidad Fiscalizada			Clave			Programa Presupuestario				Unidad(es) Responsable(s)				Monto del Pograma		
														Inicial (A)	Final (B)	Diferencia (C) C=A-B
Municipio de Axtla de Terrazas, SLP			800000			PP02 ACCESO EFECTIVO, UNIVERSAL A LOS SERVICIOS DE SALUD PARA LA POBLACIÓN				DIF, UBR, GRUPOS VULNERABLES, SALUD, INAPAM, INSTANCIA MUNICIPAL DE LA MUJER				\$ 3,550,000.00	\$ -	\$ 3,550,000.00
Resumen Narrativo de la Matriz de Indicadores para Resultados																
COMPONENTE 10		CONOCIMIENTOS DE LOS DERECHOS DE LAS PERSONAS VULNERABLES REALIZADOS.														
Datos de identificación del Indicador																
Nombre del Indicador:		CONOCIMIENTO DE LOS DERECHOS														
Descripción del indicador			Tipo de Indicador	Dimensión	Frecuencia de medición	Tipo de fórmula		Método de cálculo (fórmula)								
INDICA LAS ACCIONES REALIZADAS EN FAVOR DE LAS PERSONAS VULNERABLES			Gestión	Eficiencia	Trimestral	PORCENTAJE		V1	V2	(ACCIONES REALIZADAS/ACCIONES PROGRAMADAS)*100						
								ACCIONES REALIZADAS	ACCIONES PROGRAMADAS							
Área Responsable			GRUPOS VULNERABLES													
Características del Indicador																
Claridad		Relevancia			Economía		Monitoreable		Adecuado		Aporte Marginal					
X		X			x		X		X							
Medios de Verificación			SOLICITUDES DEL BENEFICIARIO, ANEXO FOTOGRAFICO.													
Supuesto			QUE SE ACERQUEN A REALIZAR LAS SOLICITUDES.													
Determinación de Metas																
Meta Programada		Fecha de cumplimiento			Comportamiento del indicador		Linea base		Valor		0					
256		Dec-25			Ascendente				Año		2024					
PROGRAMADO																
Características de las variables																
Variable 1																
Variable:		CONOCIMIENTOS DE LOS DERECHOS DE LAS PERSONAS VULNERABLES REALIZADOS.														
Unidad de medida:		ACCIONES														
Tipo de variable:		Acumulada														
Calendarización																
Enero	Febrero	Marzo	Abril	Mayo	Junio	Julio	Agosto	Septiembre	Octubre	Noviembre	Diciembre					
0	0	59	0	0	69	0	0	59	0	0	69					
Total										256						

Variable 2															Total	0
															Meta del Indicador:	256
REALIZADO																
Características de las variables																
Variable 1																
Variable	CONOCIMIENTOS DE LOS DERECHOS DE LAS PERSONAS VULNERABLES REALIZADOS.															
Unidad de medida	ACCIONES															
Tipo de variable:	Acumulada															
Calendarización																
Enero	Febrero	Marzo	Abril	Mayo	Junio	Julio	Agosto	Septiembre	Octubre	Noviembre	Diciembre					
0	21	22													Total	43
Variable 2																
															Total	0
															Resultado del Indicador:	43
															Cumplimiento del Indicador:	17%
Explicaciones y causas de las variaciones al cumplimiento de la programación. ¿Por qué no se cumplió o por qué se superó considerablemente lo programado?																
*Anexar evidencia de los resultados del indicador.																
Actividades																
Descripción	Unidad de medida	Programado/R realizado	Calendario												Total	Porcentaje de Cumplimiento
			Ene	Feb.	Mar.	Abr.	May.	Jun.	Jul.	Ago.	Sep.	Oct.	Nov.	Dic.		
REALIZANDO LAS CANALIZACIONES A DIFERENTES AREAS.	CANALIZACIONES	Programado	0	0	9	0	0	9	0	0	9	0	0	9	36	17%
		Realizado	0	4	2										6	
ENTREGANDO APOYOS DE PROGRAMAS SOCIALES POR PARTE DE INSTITUCIONES GUBERNAMENTALES	APOYOS	Programado	0	0	20	0	0	30	0	0	20	0	0	30	100	22%
		Realizado	0	9	13										22	
DETECTANDO CASOS VULNERABLES DENTRO DEL MUNICIPIO DE AXTLA DE TERRAZAS.	VISITAS DOMICILIARIAS	Programado	0	0	30	0	0	30	0	0	30	0	0	30	120	13%
		Realizado	0	8	7										15	
Explicaciones y causas de las variaciones al cumplimiento de la programación. ¿Por qué no se cumplió o por qué se superó considerablemente lo programado?																
*Anexar evidencia de los resultados del indicador.																

Entidad Fiscalizada			Clave	
Municipio de Axtla de Terrazas, SLP			B00000	
COMPONENTE 9			PROGRAMAS DE SALUD MUNICIPAL REALIZA	
Nombre del Indicador:			PROGRAMAS DE SALUD.	
Descripción del indicador			Tipo de Indicador	
INDICA EL NÚMERO DE PROGRAMAS REALIZADOS DENTRO DE COORDINACION DE SALUD			Gestión	
Área Responsable			COORDINACIÓN DE SALUD	
Claridad			Relevancia	
x			X	
Medios de Verificación			ANEXO FOTOGRAFICO, LISTA DE ASISTE	
Supuesto			QUE LA POBLACION PARTICIPE.	
Meta Programada			Fecha de cumplimiento	
592			Dec-25	

<b>Variable:</b>	PROGRAMAS DE SALUD MUNICIPAL REALIZAD
<b>Unidad de medida:</b>	CONSULTAS MED
<b>Tipo de variable:</b>	Acumulada

Enero	Febrero	Marzo	Abril
4	5	4	5

<b>Variable</b>	PROGRAMAS DE SALUD MUNICIPAL REALIZAD
<b>Unidad de medida</b>	CONSULTAS
<b>Tipo de variable:</b>	Acumulada

Enero	Febrero	Marzo	Abril
0	0	0	

<p>Explicaciones y causas de las variaciones al cumplimiento de la programación.</p> <p>¿Por qué no se cumplió o por qué se superó considerablemente lo programado?</p>	
---	--

\*Anexar evidencia de los resultados del indicador.

Descripción	Unidad de medida			
		Programado/R ealizado	Ene	Feb.
PARTICIPACION EN CAMPAÑAS DE SALUD DEL MUNICIPIO. (VACUNACION, DETECCION INTEGRAL DIABETES, HIPERTENSION Y OBESIDAD).	PARTICIPACIONES	Programado	0	1
		Realizado	0	1
EFICIENTIZACION DEL CONTROL DE ENFERMEDADES TRANSMISIDAS POR VECTOR.	ACCIONES	Programado	1	1
		Realizado	0	1
COORDINACION CON LAS INSTANCIAS ESTATALES Y FEDERALES DE SALUD.	ACCIONES	Programado	2	2
		Realizado	0	2
COLABORACION CON PROGRAMAS DE SANEAMIENTO BASICO (EXCRETAS, BASURA Y AGUA).	COLABORACIONES	Programado	1	1
		Realizado	0	0
Explicaciones y causas de las variaciones al cumplimiento de la programación. ¿Por qué no se cumplió o por qué se superó considerablemente lo programado?				
*Anexar evidencia de los resultados del indicador.				



FICHA TÉCNICA INDICADORES

Datos de Identificación del Programa Presupuestario

Programa Presupuestario					Unidad(es) Responsable		
	PP02 ACCESO EFECTIVO, UNIVERSAL A LOS SERVICIOS DE SALUD PARA LA POBLACIÓN				DIF, UBR, GRUPOS VULNERABLES, S INSTANCIA MUNICIPAL DE L		

Resumen Narrativo de la Matriz de Indicadores para Resultados

DOS

Datos de Identificación del Indicador

Dimensión	Frecuencia de medición	Tipo de fórmula
Eficiencia	Trimestral	PORCENTAJE

Características del Indicador

Economía	Monitoreable	Adecuación
x	X	X

NCIA Y CONSTNCIA DE PARTICIPACION.

Determinación de Metas

Comportamiento del indicador	Linea base	Valor
Ascendente		Año

PROGRAMADO

Características de las variables

Variable 1

OS

Calendarización

Mayo	Junio	Julio	Agosto
4	25	95	90

Variable 2

REALIZADO

Características de las variables

Variable 1

OS

Calendarización

Mayo	Junio	Julio	Agosto

Variable 2

Actividades

Calendario

Mar.	Abr.	May.	Jun.	Jul.	Ago.	Sep.	Oct.
0	1	0	1	0	0	0	1
3							
1	1	1	1	1	1	1	1
0							
2	2	2	2	2	2	2	2
2							
1	1	1	1	1	1	1	1
0							

**EJERCICIO FISCAL 2025**  
**NIVEL COMPONENTE 1**

ble(s)	Monto del Porgrama		
	Inicial (A)	Final (B)	Diferencia (C) C=A-B
ALUD, INAPAM, A MUJER	\$ 3,550,000.00	\$ -	\$ 3,550,000.00
Método de cálculo (fórmula)			
V1	V2	NUMERO DE CONSULTAS REALIZADAS/ TOTAL PROGRAMADO*100	
NUMERO DE CONSULTAS REALIZADOS	TOTAL PROGRAMADO		
do	Aporte Marginal		
	0		
	2024		



		Total	Porcentaje de Cumplimiento
Nov.	Dic.		
		4	100%
		4	
1	1	12	8%
		1	
2	2	24	17%
		4	
1	1	12	0%
		0	

Entidad Fiscalizada			Clave	
Municipio de Axtla de Terrazas, SLP			B00000	
COMPONENTE 10			ACTIVIDADES DE INTERES SOCIAL REALIZADO	
Nombre del Indicador:		ACTIVIDADES		
Descripción del indicador			Tipo de Indicador	
INDICA LA ATENCIÓN QUE SE TIENE CON LAS PERSONAS DE LA TERCERA EDAD, SU INCLUSIÓN, CUIDADO, ATENCIÓN, RESPETO, ETC.			Gestión	
Área Responsable			INAPAM	
Claridad		Relevancia		
x		x		
Medios de Verificación		ANEXO FOTOGRAFICO SOLICITUDES, LIS		
Supuesto		QUE EXISTAN ACTIVIDADES		
Meta Programada		Fecha de cumplimiento		
67		Dec-25		

Variable:	ACTIVIDADES DE INTERES SOCIAL REALIZADO
Unidad de medida:	ACCIONES
Tipo de variable:	Acumulada

Enero	Febrero	Marzo	Abril
5	8	10	5

Variable	ACTIVIDADES DE INTERES SOCIAL REALIZADO
Unidad de medida	ACCIONES
Tipo de variable:	Acumulada

Enero	Febrero	Marzo	Abril
1	9	13	

<p>Explicaciones y causas de las variaciones al cumplimiento de la programación.</p> <p>¿Por qué no se cumplió o por qué se superó considerablemente lo programado?</p>	
---	--

\*Anexar evidencia de los resultados del indicador.



Descripción	Unidad de medida			
		Programado/R ealizado	Ene	Feb.
IMPLEMENTACION DE ATENCIÓN MÉDICA	VISITAS DOMICILIARIAS	Programado	0	0
		Realizado	0	0
DISMINUCIÓN DE LA DISCRIMINACION SOCIAL	PLATICAS	Programado	4	4
		Realizado	0	8
DISMINUCION DE ADICCIONES	ACTIVIDADES	Programado	0	4
		Realizado	0	0
DETECCION OPORTUNA DE CASOS VIOLENTADOS	VISITAS DOMICILIARIAS	Programado	1	0
		Realizado	0	0
ACTIVIDADES DE INTERES SOCIAL REALIZADO	ACTIVIDADES	Programado	0	0
		Realizado	0	0
INCLUSION A EVENTOS PÚBLICOS (INCLUSIÓN SOCIAL)	EVENTOS	Programado	0	0
		Realizado	1	1

IMPLEMENTACIÓN DE INGRESOS EXTRAS (TALLERES DE EMPODERAMIENTO)	TALLERES	Programado	0	0
		Realizado	0	0
Explicaciones y causas de las variaciones al cumplimiento de la programación. ¿Por qué no se cumplió o por qué se superó considerablemente lo programado?				
*Anexar evidencia de los resultados del indicador.				

FICHA TÉCNICA INDICADORES

Datos de Identificación del Programa Presupuestario							
Programa Presupuestario					Unidad(es) Responsable		
	PP02 ACCESO EFECTIVO, UNIVERSAL A LOS SERVICIOS DE SALUD PARA LA POBLACIÓN				DIF, UBR, GRUPOS VULNERABLES, S INSTANCIA MUNICIPAL DE L		

Resumen Narrativo de la Matriz de Indicadores para Resultados

Datos de Identificación del Indicador

Dimensión	Frecuencia de medición	Tipo de fórmula
Eficiencia	Trimestral	PORCENTAJE

Características del Indicador		
Economía	Monitoreable	Adecuación
x	x	x

STA DE ASISTENCIA.

Determinación de Metas		
Comportamiento del indicador	Linea base	Valor
Ascendente		Año

PROGRAMADO			
Características de las variables			
Variable 1			


Calendarización			
Mayo	Junio	Julio	Agosto
7	5	4	7

Variable 2
------------

REALIZADO			
Características de las variables			
Variable 1			


Calendarización			
Mayo	Junio	Julio	Agosto

Variable 2
------------

--


Actividades							
Calendario							
Mar.	Abr.	May.	Jun.	Jul.	Ago.	Sep.	Oct.
0	0	1	0	0	1	0	0
3							
4	4	4	4	4	4	2	2
1							
4	0	0	0	0	0	0	0
6							
1	0	2	0	0	1	1	0
0							
1	0	0	1	0	0	0	0
1							
0	0	0	0	0	1	0	1
2							

0	1	0	0	0	0	1	0
0							

---

---

---

**EJERCICIO FISCAL 2025**  
**NIVEL COMPONENTE 1**

[illegible]



Septiembre	Octubre	Noviembre	Diciembre
4	3	4	5
Total			67

Total	0

Meta del Indicador:

67



Septiembre	Octubre	Noviembre	Diciembre
Total			23

Total	0

Resultado del Indicador:

23

Cumplimiento del Indicador:	34%
-----------------------------	-----




		Total	Porcentaje de Cumplimiento
Nov.	Dic.		
0	1	3	100%
		3	
2	2	40	23%
		9	
0	0	8	75%
		6	
0	0	6	0%
		0	
0	1	3	33%
		1	
2	1	5	80%
		4	

0	0	2	0%
		0	

Entidad Fiscalizada			Clave	
Municipio de Axtla de Terrazas, SLP			B00000	
COMPONENTE 11			SUFICIENTES ACCIONES EN MATERIA DE EQUI	
Nombre del Indicador:			ACCIONES DE EQUIDAD	
Descripción del indicador			Tipo de Indicador	
CUANTIFICA LAS ACCIONES REGISTRADAS POR EL COMPONENTE			Gestión	
Área Responsable			INSTANCIA MUNICIPAL DE LA ML	
Claridad			Relevancia	
X			X	
Medios de Verificación			INFORMACIÓN DEL DEPARTAMENTO	
Supuesto			QUE SE REALICEN LAS ACCIONES	
Meta Programada			Fecha de cumplimiento	
22			Dec-25	



Descripción	Unidad de medida			
		Programado/R ealizado	Ene	Feb.
REALIZACIÓN DE ACUERDOS INTERINSTITUCIONALES	CONVENIOS	Programado	0	0
		Realizado	0	0
IMPARTICIÓN DE TALLERES DE AUTOEMPLEO	TALLER	Programado	0	1
		Realizado	1	0
REALIZACIÓN DEL DIA INTERNACIONAL DE LA MUJER	EVENTO	Programado	0	0
		Realizado	0	0
IMPARTICIÓN DE INFORMACIÓN SOBRE LOS DERECHOS DE LAS MUJERES (PLATICAS, CONFERENCIAS)	PLATICAS	Programado	0	1
		Realizado	3	0
IMPLEMENTACIÓN EN EL MECANISMO DE DENUNCIA DE VIOLENCIA	DENUNCIAS	Programado	0	1
		Realizado	0	0
Explicaciones y causas de las variaciones al cumplimiento de la programación. ¿Por qué no se cumplió o por qué se superó considerablemente lo programado?				
*Anexar evidencia de los resultados del indicador.				

## FICHA TÉCNICA INDICADORES

### Datos de Identificación del Programa Presupuestario

Programa Presupuestario					Unidad(es) Responsable		
	PP02 ACCESO EFECTIVO, UNIVERSAL A LOS SERVICIOS DE SALUD PARA LA POBLACIÓN				DIF, UBR, GRUPOS VULNERABLES, S INSTANCIA MUNICIPAL DE L		

### Resumen Narrativo de la Matriz de Indicadores para Resultados

#### DAD ENTRE MUJERES Y HOMBRES REALIZADAS

### Datos de Identificación del Indicador

Dimensión	Frecuencia de medición	Tipo de fórmula
Eficiencia	Trimestral	PORCENTAJE

JJER

### Características del Indicador

Economía	Monitoreable	Adecuación
X	X	X

### Determinación de Metas

Comportamiento del indicador	Linea base	Valor
Ascendente		Año

PROGRAMADO

Características de las variables

Variable 1

IDAD ENTRE MUJERES Y HOMBRES REALIZADAS

Calendarización

Mayo	Junio	Julio	Agosto
2	2	1	2

Variable 2

REALIZADO

Características de las variables

Variable 1

IDAD ENTRE MUJERES Y HOMBRES REALIZADAS

Calendarización

Mayo	Junio	Julio	Agosto

Variable 2

Actividades

Calendario							
Mar.	Abr.	May.	Jun.	Jul.	Ago.	Sep.	Oct.
0	0	0	1	0	0	1	0
0							
0	1	0	0	1	0	0	1
0							
1	0	0	0	0	0	0	1
1							
1	0	1	1	0	1	1	0
1							
0	0	1	0	0	1	0	0
0							

---

---

---



**EJERCICIO FISCAL 2025**  
**NIVEL COMPONENTE 1**

Actividad (A)	Monto del Programa		
	Inicial (A)	Final (B)	Diferencia (C) C=A-B
ALUD, INAPAM, A MUJER	\$ 3,550,000.00	\$ -	\$ 3,550,000.00

Método de cálculo (fórmula)		
V1	V2	<b>SUMA DE CONVENIOS INSTITUCIONALES REALIZADOS + TALLERES REALIZADOS+EVENTOS REALIZADIS+DERECHOS DE LAS MUJERES REALIZADOS+ MECANISMOS REALIZADOS / TOTAL</b>
SUMA DE CONVENIOS INSTITUCIONALE	TOTAL PROGRAMADOS	

[illegible]


		Total	Porcentaje de Cumplimiento
Nov.	Dic.		
0	0	2	0%
		0	
1	0	5	20%
		1	
0	0	2	50%
		1	
1	1	8	50%
		4	
1	1	5	0%
		0	

MIR														
Datos de Identificación del Programa Presupuestario														
Entidad Fiscalizada			Clave			Programa Presupuestario			Unidad(es) Responsable(s)			Monto del Programa		
												Inicial (A)	Final (B)	Diferencia (C) C=A-B
Municipio de Axtla de Terrazas, SLP			C00000			PP03 ACTIVIDADES CULTURALES, ARTÍSTICAS Y DEPORTIVAS			CULTURA, EDUCACIÓN, BIBLIOTECA, DEPORTES, IMJUVE			\$ 870,000.00		\$ 870,000.00
Alineación														
Plan Estatal de Desarrollo						Plan Municipal de Desarrollo								
Eje	EJE 1 BIENESTAR PARA SAN LUIS					Eje	EJE 1 BIENESTAR PARA AXTLA DE TERRAZAS							
Vertiente						Nivel 1	EDUCACIÓN CULTURA DEPORTE Y RECREACIÓN							
Objetivo						Nivel 2								
Matriz de Indicadores para Resultados														
FIN														
Resumen Narrativo			Indicador			Medios de Verificación			Supuesto					
CONTRIBUIR A INCREMENTAR LA ASISTENCIA DE LA POBLACIÓN A LAS ACTIVIDADES CULTURALES, ARTÍSTICAS Y DEPORTIVAS MEDIANTE EL INCREMENTO DE INTERES INDIVIDUAL POR PARTE DE LA POBLACIÓN			PORCENTAJE DE INCREMENTO EN LA ASISTENCIA DE ACTIVIDADES CULTURALES, ARTÍSTICAS Y DEPORTIVAS			REPORTE DE ASISTENCIA A EVENTOS, MATERIAL FOTOGRÁFICO, REGISTRO DE ASISTENCIA			LA POBLACIÓN ASISTE A LOS EVENTOS DE CULTURA					
Área Responsable		CULTURA												
Tipo de Indicador		Dimensión		Método de cálculo (fórmula)			Línea base			Meta programada				
				V1	V2									
Estratégico		Eficacia		NUMERO DE EVENTOS CULTURALES Y ARTISTICOS EN EL AÑO ACTUAL			0			152				
				NUMERO DE EVENTOS CULTURALES Y ARTISTICOS EN EL AÑO ACTUAL / NUMERO DE EVENTOS CULTURALES Y ARTISTICOS EN EL AÑO ANTERIOR)*100										
PROPÓSITO														
Resumen Narrativo			Indicador			Medios de Verificación			Supuesto					
LA POBLACIÓN DE LA CABECERA EN EL MUNICIPIO DE AXTLA DE TERRAZAS, S.L. P. PARTICIPA EN ACTIVIDADES CULTURALES, ARTÍSTICAS Y DEPORTIVAS			PORCENTAJE DE PARTICIPACIÓN DE LA POBLACION EN ACTIVIDADES CULTURALES			REPORTE DE PARTICIPACION EN ACTIVIDADES CULTURALES, FICHAS DE INSCRIPCIÓN A TALLERES, LISTAS DE ASISTENCIA, MATERIAL FOTOGRÁFICO			POBLACIÓN DE LA CABECERA MUNICIPAL SE INTERESA Y PARTICIPA EN LAS ACTIVIDADES CULTURALES					
Área Responsable		CULTURA												
Tipo de Indicador		Dimensión		Método de cálculo (fórmula)			Línea base			Meta programada				
				V1	V2									
Estratégico		Eficacia		POBLACIÓN DE LA CABECERA MUNICIPAL QUE PARTICIPÓ EN ACTIVIDADES CULTURALES EN EL AÑO ACTUAL			0			8535				
				POBLACIÓN DE LA CABECERA MUNICIPAL QUE PARTICIPÓ EN ACTIVIDADES CULTURALES EN EL AÑO ACTUAL / POBLACIÓN DE LA CABECERA MUNICIPAL PROGRAMADA *100										
COMPONENTE 1														
Resumen Narrativo			Indicador			Medios de Verificación			Supuesto					
PROMOCIÓN Y DIFUSIÓN OPORTUNA DE EVENTOS Y ACTIVIDADES CULTURALES REALIZADAS			PORCENTAJE DE EVENTOS REALIZADOS			REPORTES DE ASISTENCIA A EVENTOS, MATERIAL FOTOGRÁFICO, PLANDE TRABAJO, PROGRAMACION DE EVENTOS			CONDICIONES FAVORABLES PARA LA REALIZACIÓN DE LOS EVENTOS					
Área Responsable		CULTURA												
Tipo de Indicador		Dimensión		Método de cálculo (fórmula)			Línea base			Meta programada				
				V1	V2									
Gestión		Eficiencia		NÚMERO DE EVENTOS REALIZADOS EN EL AÑO ACTUAL			0			75				
				NÚMERO DE EVENTOS REALIZADOS EN EL AÑO ACTUAL/NÚMERO DE EVENTOS PROGRAMADOS A REALIZAR)*100										
ACTIVIDADES 1														
Resumen Narrativo						Unidad de medida		Meta programada		Medios de verificación				
1	DIFUSIÓN EFICIENTE DE EVENTOS Y ACTIVIDADES (HUAPANGUEADAS, CINE EN TU COMUNIDAD)					ACTIVIDADES		71		EXPEDIENTE DEL EVENTO				
2	IMPARTICIÓN DE ESPACIOS CULTURALES (INVENTARIO DE ESPACIOS CULTURALES)					ESPACIOS		1		EXPEDIENTE INVENTARIO DE ESPACIOS PARA EVENTOS, PLAN DE TRABAJO				
3	PROMOCIÓN SUFICIENTE EN MEDIOS DIGITALES (CONCURSOS PARA PRESERVAR LAS TRADICIONES MUNICIPALES)					EVENTOS		3		PÁGINA DE FACEBOOK AYUNTAMIENTO MUNICIPAL Y CULTURA				
4														
COMPONENTE 2														
Resumen Narrativo			Indicador			Medios de Verificación			Supuesto					
SUFICIENTE COBERTURA EN TALLERES Y ACTIVIDADES CULTURALES Y PERSONAL CAPACITADO IMPARTIDOS			PORCENTAJE DE TALLERES REALIZADOS			EXPEDIENTE DE TALLERES. REPORTE DE PARTICIPACION EN ACTIVIDADES CULTURALES DEL AÑO ANTERIOR, MATERIAL FOTOGRAFICO			TALLERISTAS DISPONIBLES PARA LA IMPARTICION DE TALLERES					
Área Responsable		CULTURA												
Tipo de Indicador		Dimensión		Método de cálculo (fórmula)			Línea base			Meta programada				
				V1	V2									
Gestión		Eficiencia		NUMERO DE TALLERES REALIZADOS			0			6				
				NUMERO DE TALLERES REALIZADOS/NUMERO DE TALLERES PROGRAMADOS A REALIZAR)*100										

MIR														
ACTIVIDADES 2														
Resumen Narrativo						Unidad de medida		Meta programada		Medios de verificación				
1	EXISTENTE PROGRAMAS PARA EL APOYO E IMPULSO DE PROYECTOS CULTURALES ( TALLERES EN LA CASA DE CULTURA HUAPANGOS)					TALLERES ACTIVIDADES		59		EXPEDIENTE DEL TALLER A REALIZAR, LISTAS DE ASISTENCIA.				
2														
COMPONENTE 3														
Resumen Narrativo				Indicador			Medios de Verificación			Supuesto				
DESARROLLO E IMPULSO DE PROYECTOS CULTURALES Y ARTÍSTICOS APROBADOS				PORCENTAJE DE APOYOS CULTURALES APROBADOS			REPORTE DE PERSONAL APOYADO, MATERIAL FOTOGRAFICO.			LA POBLACIÓN PRESENTA PROYECTOS PARA CONSEGUIR APOYOS CULTURALES Y ARTÍSTICOS				
Área Responsable		CULTURA												
Tipo de Indicador			Dimensión			Método de cálculo (fórmula)			Línea base			Meta programada		
						V1	V2							
Gestión			Eficiencia			NUMERO DE APOYOS CULTURALES APROBADOS	NUMERO DE APOYOS CULTURALES PROGRAMADOS PARA SU APROBACION]*100	NUMERO DE APOYOS CULTURALES APROBADOS/ NUMERO DE APOYOS CULTURALES PROGRAMADOS PARA SU APROBACION]*100	0			4		
ACTIVIDADES 3														
Resumen Narrativo						Unidad de medida		Meta programada		Medios de verificación				
1	GESTIONAR PROYECTOS CULTURALES ESTATALES					PROYECTOS		4		EXPEDIENTE SOLICITUDES DE LA CIUDADANÍA				
2														
COMPONENTE 4														

FICHA TÉCNICA INDICADORES														
Datos de Identificación del Programa Presupuestario														
Entidad Fiscalizada			Clave			Programa Presupuestario			Unidad(es) Responsable(s)			Monto del Programa		
												Inicial (A)	Final (B)	Diferencia (C) C=A-B
Municipio de Axtla de Terrazas, SLP			C00000			PP03 ACTIVIDADES CULTURALES, ARTÍSTICAS Y DEPORTIVAS			CULTURA, EDUCACIÓN, BIBLIOTECA, DEPORTES, IMJUVE			\$ 870,000.00	\$ -	\$870,000.00
Alineación														
Plan Estatal de Desarrollo						Plan Municipal de Desarrollo								
Eje		EJE 1 BIENESTAR PARA SAN LUIS				Eje		EJE 1 BIENESTAR PARA AXTLA DE TERRAZAS						
Vertiente		0				Nivel 1		EDUCACIÓN CULTURA DEPORTE Y RECREACIÓN						
Objetivo		0				Nivel 2		0						
Resumen Narrativo de la Matriz de Indicadores para Resultados														
FIN		CONTRIBUIR A INCREMENTAR LA ASISTENCIA DE LA POBLACIÓN A LAS ACTIVIDADES CULTURALES, ARTÍSTICAS Y DEPORTIVAS MEDIANTE EL INCREMENTO DE INTERES INDIVIDUAL POR PARTE DE LA POBLACIÓN												
Datos de Identificación del Indicador														
Nombre del Indicador:		PORCENTAJE DE INCREMENTO EN LA ASISTENCIA DE ACTIVIDADES CULTURALES, ARTÍSTICAS Y DEPORTIVAS												
Descripción del Indicador			Tipo de Indicador	Dimensión	Frecuencia de medición	Tipo de fórmula			Método de cálculo (fórmula)					
INDICA LA CANTIDAD DE ACTIVIDADES REALIZADAS DIRECTAMENTE CON LA POBLACION EN EL EJERCICIO.			Estratégico	Eficacia	Semestral	Porcentaje			V1	V2	(NUMERO DE EVENTOS CULTURALES Y ARTISTICOS EN EL AÑO ACTUAL / NUMERO DE EVENTOS CULTURALES Y			
									NUMERO DE EVENTOS	NUMERO DE EVENTOS				
Área Responsable			CULTURA											
Características del Indicador														
Claridad		Relevancia		Economía		Monitoreable		Adecuado		Aporte Marginal				
x		x		x		x		x						
Medios de Verificación		REPORTE DE ASISTENCIA A EVENTOS, MATERIAL FOTOGRÁFICO, REGISTRO DE ASISTENCIA												
Supuesto		LA POBLACIÓN ASISTE A LOS EVENTOS DE CULTURA												
Determinación de Metas														
Meta Programada		Fecha de cumplimiento		Comportamiento del indicador		Línea base		Valor		0				
152		Dec-25		Ascendente				Año		2024				
PROGRAMADO														
Características de las variables														
Variable 1														
Variable:		PORCENTAJE DE INCREMENTO EN LA ASISTENCIA DE ACTIVIDADES CULTURALES, ARTÍSTICAS Y DEPORTIVAS												
Unidad de medida:		ACTIVIDADES												
Tipo de variable:		Acumulada												
Calendarización														
Enero	Febrero	Marzo	Abril	Mayo	Junio	Julio	Agosto	Septiembre	Octubre	Noviembre	Diciembre			
10	14	14	13	12	15	10	13	15	12	13	11			
Total										152				
Variable 2														
Total										0				
Meta del Indicador:										152				

FICHA TÉCNICA INDICADORES																									
Datos de Identificación del Programa Presupuestario																									
Entidad Fiscalizada	Clave	Programa Presupuestario			Unidad(es) Responsable(s)		Monto del Programa																		
Municipio de Axtla de Terrazas, SLP	C00000	PP03 ACTIVIDADES CULTURALES, ARTÍSTICAS Y DEPORTIVAS			CULTURA, EDUCACIÓN, BIBLIOTECA, DEPORTES, IMJUVE		\$ 870,000.00	\$ -	\$870,000.00																
Alineación																									
<table><thead><tr><th colspan="2">Plan Estatal de Desarrollo</th></tr></thead><tbody><tr><td>Eje</td><td>EJE 1 BIENESTAR PARA SAN LUIS</td></tr><tr><td>Vertiente</td><td>0</td></tr><tr><td>Objetivo</td><td>0</td></tr></tbody></table>					Plan Estatal de Desarrollo		Eje	EJE 1 BIENESTAR PARA SAN LUIS	Vertiente	0	Objetivo	0	<table><thead><tr><th colspan="2">Plan Municipal de Desarrollo</th></tr></thead><tbody><tr><td>Eje</td><td>EJE 1 BIENESTAR PARA AXTLA DE TERRAZAS</td></tr><tr><td>Nivel 1</td><td>EDUCACIÓN CULTURA DEPORTE Y RECREACIÓN</td></tr><tr><td>Nivel 2</td><td>0</td></tr></tbody></table>					Plan Municipal de Desarrollo		Eje	EJE 1 BIENESTAR PARA AXTLA DE TERRAZAS	Nivel 1	EDUCACIÓN CULTURA DEPORTE Y RECREACIÓN	Nivel 2	0
Plan Estatal de Desarrollo																									
Eje	EJE 1 BIENESTAR PARA SAN LUIS																								
Vertiente	0																								
Objetivo	0																								
Plan Municipal de Desarrollo																									
Eje	EJE 1 BIENESTAR PARA AXTLA DE TERRAZAS																								
Nivel 1	EDUCACIÓN CULTURA DEPORTE Y RECREACIÓN																								
Nivel 2	0																								
Resumen Narrativo de la Matriz de Indicadores para Resultados																									
PROPÓSITO	LA POBLACIÓN DE LA CABECERA EN EL MUNICIPIO DE AXTLA DE TERRAZAS, S.L. P. PARTICIPA EN ACTIVIDADES CULTURALES, ARTÍSTICAS Y DEPORTIVAS																								
Datos de Identificación del Indicador																									
Nombre del Indicador:	PORCENTAJE DE PARTICIPACIÓN DE LA POBLACION EN ACTIVIDADES CULTURALES																								
Descripción del indicador	Tipo de Indicador	Dimensión	Frecuencia de medición	Tipo de fórmula	Método de cálculo (fórmula)																				
INDICA LA CANTIDAD DE PARTICIPANTES INVOLUCRADOS EN LAS ACTIVIDADES	Estratégico	Eficiencia	Semestral	Porcentaje	V1 POBLACION DE LA CABECERA MUNICIPAL	V2 POBLACION DE LA CABECERA MUNICIPAL	POBLACION DE LA CABECERA MUNICIPAL QUE PARTICIPÓ EN ACTIVIDADES CULTURALES EN EL AÑO ACTUAL/ POBLACIÓN DE LA CABECERA MUNICIPAL																		
Área Responsable	CULTURA																								
Características del Indicador																									
Claridad	Relevancia	Economía	Monitoreable	Adecuado	Aporte Marginal																				
x	x	x	x	x																					
Medios de Verificación	REPORTE DE PARTICIPACION EN ACTIVIDADES CULTURALES, FICHAS DE INSCRIPCIÓN A TALLERES, LISTAS DE ASISTENCIA, MATERIAL FOTOGRÁFICO																								
Supuesto	POBLACIÓN DE LA CABECERA MUNICIPAL SE INTERESA Y PARTICIPA EN LAS ACTIVIDADES CULTURALES																								
Determinación de Metas																									
Meta Programada	Fecha de cumplimiento	Comportamiento del indicador	Línea base	Valor	0																				
8535	Dec-25	Ascendente		Año	2024																				
PROGRAMADO																									
Características de las variables																									
Variable 1																									
Variable:	PORCENTAJE DE PARTICIPACIÓN DE LA POBLACION EN ACTIVIDADES CULTURALES																								
Unidad de medida:	POBLACION																								
Tipo de variable:	Acumulada																								
Calendarización																									
Enero	Febrero	Marzo	Abril	Mayo	Junio	Julio	Agosto	Septiembre	Octubre	Noviembre	Diciembre														
4	4	5	5	5	3	8493	3	3	4	3	3														
Total										8535															
Variable 2										Total		0													
Meta del Indicador:										8535															

## FICHA TÉCNICA INDICADORES

## Datos de Identificación del Programa Presupuestario

Entidad Fiscalizada			Clave			Programa Presupuestario				Unidad(es) Responsable(s)				Monto del Programa		
														Inicial (A)	Final (B)	Diferencia (C) C=A-B
Municipio de Axtla de Terrazas, SLP			C00000			PP03 ACTIVIDADES CULTURALES, ARTÍSTICAS Y DEPORTIVAS				CULTURA, EDUCACIÓN, BIBLIOTECA, DEPORTES, IMJUVE				\$ 870,000.00	\$ -	\$ 870,000.00

## Resumen Narrativo de la Matriz de Indicadores para Resultados

COMPONENTE 1 PROMOCIÓN Y DIFUSIÓN OPORTUNA DE EVENTOS Y ACTIVIDADES CULTURALES REALIZADAS

## Datos de Identificación del Indicador

Nombre del Indicador:		PORCENTAJE DE EVENTOS REALIZADOS									
Descripción del indicador			Tipo de Indicador	Dimensión	Frecuencia de medición	Tipo de fórmula		Método de cálculo (fórmula)			
INDICA LA CANTIDAD DE EVENTOS REALIZADOS EN EL EJERCICIO			Gestión	Eficiencia	Trimestral	porcentaje		V1	V2	(NÚMERO DE EVENTOS REALIZADOS EN EL AÑO ACTUAL/NÚMERO DE EVENTOS PROGRAMADOS A REALIZAR)*100	
								NÚMERO DE EVENTOS REALIZADOS EN	NÚMERO DE EVENTOS PROGRAMADOS		
Área Responsable		CULTURA									

## Características del Indicador

Claridad	Relevancia	Economía	Monitoreable	Adecuado	Aporte Marginal
x	x	x	x	x	
Medios de Verificación		REPORTES DE ASISTENCIA A EVENTOS, MATERIAL FOTOGRÁFICO, PLANDE TRABAJO, PROGRAMACION DE EVENTOS			
Supuesto		CONDICIONES FAVORABLES PARA LA REALIZACIÓN DE LOS EVENTOS			

## Determinación de Metas

Meta Programada	Fecha de cumplimiento	Comportamiento del indicador	Linea base	Valor	0
75	Dec-25	Ascendente		Año	2024

## PROGRAMADO

## Características de las variables

## Variable 1

Variable:	PROMOCIÓN Y DIFUSIÓN OPORTUNA DE EVENTOS Y ACTIVIDADES CULTURALES REALIZADAS
Unidad de medida:	ACCIONES
Tipo de variable:	Acumulada

## Calendarización

Enero	Febrero	Marzo	Abril	Mayo	Junio	Julio	Agosto	Septiembre	Octubre	Noviembre	Diciembre
5	5	9	6	6	7	6	7	6	5	7	6
Total										75	

## Variable 2

Total	8
Meta del Indicador:	75

## REALIZADO

## Características de las variables

## Variable 1

Variable	PROMOCIÓN Y DIFUSIÓN OPORTUNA DE EVENTOS Y ACTIVIDADES CULTURALES REALIZADAS
Unidad de medida	ACCIONES
Tipo de variable:	Acumulada

## Calendarización

Enero	Febrero	Marzo	Abril	Mayo	Junio	Julio	Agosto	Septiembre	Octubre	Noviembre	Diciembre
6	6	6									
Total										18	

## Variable 2

Total	8
Resultado del Indicador:	18

Cumplimiento del Indicador: 24.00%

Explicaciones y causas de las variaciones al cumplimiento de la programación.  
¿Por qué no se cumplió o por qué se superó considerablemente lo programado?

\*Anexar evidencia de los resultados del indicador.



FICHA TÉCNICA INDICADORES

Actividades																
Descripción	Unidad de medida	Calendario													Total	Porcentaje de Cumplimiento
		Programado/R ealizado	Ene	Feb.	Mar.	Abr.	May.	Jun.	Jul.	Ago.	Sep.	Oct.	Nov.	Dic.		
DIFUSIÓN EFICIENTE DE EVENTOS Y ACTIVIDADES (HUAPANGUEADAS, CINE EN TU COMUNIDAD)	ACTIVIDADES	Programado	5	5	7	6	6	6	6	7	5	5	7	6	71	20%
		Realizado	5	4	5										14	
IMPARTICIÓN DE ESPACIOS CULTURALES (INVENTARIO DE ESPACIOS CULTURALES)	ESPACIOS	Programado	0	0	1	0	0	0	0	0	0	0	0	0	1	0%
		Realizado	0	0	0										0	
PROMOCIÓN SUFICIENTE EN MEDIOS DIGITALES (CONCURSOS PARA PRESERVAR LAS TRADICIONES MUNICIPALES)	EVENTOS	Programado	0	0	1	0	0	1	0	0	1	0	0	0	3	133%
		Realizado	1	2	1										4	
Explicaciones y causas de las variaciones al cumplimiento de la programación. ¿Por qué no se cumplió o por qué se superó considerablemente lo programado?																
*Anexar evidencia de los resultados del indicador.																

## FICHA TÉCNICA INDICADORES

## Datos de Identificación del Programa Presupuestario

Entidad Fiscalizada			Clave			Programa Presupuestario				Unidad(es) Responsable(s)				Monto del Programa		
														Inicial (A)	Final (B)	Diferencia (C) C=A-B
Municipio de Axtla de Terrazas, SLP			C00000			PP03 ACTIVIDADES CULTURALES, ARTÍSTICAS Y DEPORTIVAS				CULTURA, EDUCACIÓN, BIBLIOTECA, DEPORTES, IMJUVE				\$ 870,000.00	\$ -	\$ 870,000.00

## Resumen Narrativo de la Matriz de Indicadores para Resultados

**COMPONENTE 2** SUFICIENTE COBERTURA EN TALLERES Y ACTIVIDADES CULTURALES Y PERSONAL CAPACITADO IMPARTIDOS

## Datos de Identificación del Indicador

Nombre del Indicador:		PORCENTAJE DE TALLERES REALIZADOS									
Descripción del indicador			Tipo de Indicador	Dimensión	Frecuencia de medición	Tipo de fórmula		Método de cálculo (fórmula)			
INDICA LA CANTIDAD DE TALLERES REALIZADOS EN EL EJERCICIO			Gestión	Eficiencia	Trimestral	Porcentaje		V1	V2	NUMERO DE TALLERES REALIZADOS/NUMERO DE TALLERES PROGRAMADOS A REALIZAR)*100	
								NUMERO DE TALLERES REALIZADOS	NUMERO DE TALLERES PROGRAMADOS		
Área Responsable		CULTURA									

## Características del Indicador

Claridad	Relevancia	Economía	Monitoreable	Adecuado	Aporte Marginal
x	x	x	x	x	

**Medios de Verificación** EXPEDIENTE DE TALLERES. REPORTE DE PARTICIPACION EN ACTIVIDADES CULTURALES DEL AÑO ANTERIOR, MATERIAL FOTOGRAFICO**Supuesto** TALLERISTAS DISPONIBLES PARA LA IMPARTICION DE TALLERES

## Determinación de Metas

Meta Programada	Fecha de cumplimiento	Comportamiento del indicador	Linea base	Valor	0
6	Dec-25	Ascendente		Año	2024

## PROGRAMADO

## Características de las variables

## Variable 1

**Variable:** SUFICIENTE COBERTURA EN TALLERES Y ACTIVIDADES CULTURALES Y PERSONAL CAPACITADO IMPARTIDOS  
**Unidad de medida:** ACCIONES  
**Tipo de variable:** Acumulada

## Calendarización

Enero	Febrero	Marzo	Abril	Mayo	Junio	Julio	Agosto	Septiembre	Octubre	Noviembre	Diciembre
0	1	0	1	0	1	0	1	0	1	0	1
Total										6	

## Variable 2

Total 0  
Meta del Indicador: 6

## REALIZADO

## Características de las variables

## Variable 1

**Variable:** SUFICIENTE COBERTURA EN TALLERES Y ACTIVIDADES CULTURALES Y PERSONAL CAPACITADO IMPARTIDOS  
**Unidad de medida:** ACCIONES  
**Tipo de variable:** Acumulada

## Calendarización

Enero	Febrero	Marzo	Abril	Mayo	Junio	Julio	Agosto	Septiembre	Octubre	Noviembre	Diciembre
1	0	3									
Total										4	

## Variable 2

Total 0  
Resultado del Indicador: 4

Cumplimiento del Indicador: 67%

Explicaciones y causas de las variaciones al cumplimiento de la programación.  
¿Por qué no se cumplió o por qué se superó considerablemente lo programado?

\*Anexar evidencia de los resultados del indicador.

FICHA TÉCNICA INDICADORES

Actividades																
Descripción	Unidad de medida	Calendario													Total	Porcentaje de Cumplimiento
		Programado/R ealizado	Ene	Feb.	Mar.	Abr.	May.	Jun.	Jul.	Ago.	Sep.	Oct.	Nov.	Dic.		
EXISTENTE PROGRAMAS PARA EL APOYO E IMPULSO DE PROYECTOS CULTURALES ( TALLERES EN LA CASA DE CULTURA HUAPANGOS)	TALLERES ACTIVIDADES	Programado	4	5	5	5	4	6	4	6	4	5	5	6	59	34%
		Realizado	6	7	7										20	
Explicaciones y causas de las variaciones al cumplimiento de la programación. ¿Por qué no se cumplió o por qué se superó considerablemente lo programado?																
*Anexar evidencia de los resultados del indicador.																

FICHA TÉCNICA INDICADORES

Datos de identificación del Programa Presupuestario

Entidad Fiscalizada			Clave			Programa Presupuestario				Unidad(es) Responsable(s)				Monto del Programa		
														Inicial (A)	Final (B)	Diferencia (C) C=A-B
Municipio de Axtla de Terrazas, SLP			C00000			PP03 ACTIVIDADES CULTURALES, ARTÍSTICAS Y DEPORTIVAS				CULTURA, EDUCACIÓN, BIBLIOTECA, DEPORTES, IMJUVE				\$ 870,000.00	\$ -	\$ 870,000.00

Resumen Narrativo de la Matriz de Indicadores para Resultados

COMPONENTE 3	DESARROLLO E IMPULSO DE PROYECTOS CULTURALES Y ARTÍSTICOS APROBADOS
--------------	---

Datos de identificación del indicador

Nombre del Indicador:		PORCENTAJE DE APOYOS CULTURALES APROBADOS							
Descripción del indicador			Tipo de Indicador	Dimensión	Frecuencia de medición	Tipo de fórmula	Método de cálculo (fórmula)		
INDICA EL NÚMERO DE APOYOS DEL DEPARTAMENTO DE CULTURA, ENTREGADOS EN EL EJERCICIO			Gestión	Eficiencia	Trimestral	Porcentaje	V1	V2	NUMERO DE APOYOS CULTURALES APROBADOS/ NUMERO DE APOYOS CULTURALES PROGRAMADOS PARA SU APROBACION)*100
							NUMERO DE APOYOS CULTURALES	NUMERO DE APOYOS CULTURALES	
Área Responsable		CULTURA							

Características del indicador

Claridad	Relevancia	Economía	Monitoreable	Adecuado	Aporte Marginal
x	x	x	x	x	
Medios de Verificación		REPORTE DE PERSONAL APOYADO, MATERIAL FOTOGRAFICO.			
Supuesto		LA POBLACIÓN PRESENTA PROYECTOS PARA CONSEGUIR APOYOS CULTURALES Y ARTÍSTICOS			

Determinación de Metas

Meta Programada	Fecha de cumplimiento	Comportamiento del indicador	Linea base	Valor	0
4	Dec-25	Ascendente		Año	2024

PROGRAMADO

Características de las variables

Variable 1

Variable:	DESARROLLO E IMPULSO DE PROYECTOS CULTURALES Y ARTÍSTICOS APROBADOS
Unidad de medida:	PROYECTOS
Tipo de variable:	Acumulada

Calendarización

Enero	Febrero	Marzo	Abril	Mayo	Junio	Julio	Agosto	Septiembre	Octubre	Noviembre	Diciembre
0	0	1	0	0	1	0	0	1	0	0	1
Total										8	

Variable 2

Total 8

Meta del Indicador: 8

REALIZADO

Características de las variables

Variable 1

Variable	DESARROLLO E IMPULSO DE PROYECTOS CULTURALES Y ARTÍSTICOS APROBADOS
Unidad de medida	PROYECTOS
Tipo de variable:	Acumulada

Calendarización

Enero	Febrero	Marzo	Abril	Mayo	Junio	Julio	Agosto	Septiembre	Octubre	Noviembre	Diciembre
0	0	1									
Total										1	

Variable 2

Total 0

Resultado del Indicador: 1

Cumplimiento del Indicador: 25%

Explicaciones y causas de las variaciones al cumplimiento de la programación. ¿Por qué no se cumplió o por qué se superó considerablemente lo programado?	
--	--

\*Anexar evidencia de los resultados del indicador.

FICHA TÉCNICA INDICADORES

Actividades																
Descripción	Unidad de medida	Calendario													Total	Porcentaje de Cumplimiento
		Programado/R ealizado	Ene	Feb.	Mar.	Abr.	May.	Jun.	Jul.	Ago.	Sep.	Oct.	Nov.	Dic.		
GESTIONAR PROYECTOS CULTURALES ESTATALES	PROYECTOS	Programado	0	0	1	0	0	1	0	0	1	0	0	1	4	25%
		Realizado	0	0	1										1	

Explicaciones y causas de las variaciones al cumplimiento de la programación. ¿Por qué no se cumplió o por qué se superó considerablemente lo programado?	
--	--

\*Anexar evidencia de los resultados del indicador.

Entidad Fiscalizada			Clave	
Municipio de Axtla de Terrazas, SLP			C00000	
COMPONENTE 4			EDUCACION MUNICIPAL EFICIENTE REALIZADA	
Nombre del Indicador:			EDUCACIÓN MUNICIPAL	
Descripción del indicador			Tipo de Indicador	
INDICA LA CANTIDAD DE ALUMNOS ACTIVOS EN EL MUNICIPIO			Gestión	
Área Responsable			EDUCACION	
Claridad		Relevancia		
x		x		
Medios de Verificación			INFORME DE ESCUELAS	
Supuesto			QUE LAS ESCUELAS PRESENTEN INFORM	
Meta Programada		Fecha de cumplimiento		

8488		Dec-25	
Variable:		EDUCACION MUNICIPAL EFICIENTE REALIZADA	
Unidad de medida:		ALUMNOS 2024	
Tipo de variable:		Acumulada	
Enero	Febrero	Marzo	Abril
0	0	0	0
Variable		EDUCACION MUNICIPAL EFICIENTE REALIZADA	
Unidad de medida		ALUMNOS 2025	
Tipo de variable:		Acumulada	
Enero	Febrero	Marzo	Abril
0	0	0	
Explicaciones y causas de las variaciones al cumplimiento de la programación. ¿Por qué no se cumplió o por qué se superó considerablemente lo programado?			

**\*Anexar evidencia de los resultados del indicador.**

Descripción	Unidad de medida			
		Programado/R ealizado	Ene	Feb.
SUFICIENTE INTERES DE LAS INSTITUCIONES EDUCATIVAS	DOCENTES	Programado	0	0
		Realizado	0	0

Explicaciones y causas de las variaciones al cumplimiento de la programación. ¿Por qué no se cumplió o por qué se superó considerablemente lo programado?	
--	--

**\*Anexar evidencia de los resultados del indicador.**



FICHA TÉCNICA INDICADORES

Datos de Identificación del Programa Presupuestario							
Programa Presupuestario					Unidad(es) Responsable		
	PP03 ACTIVIDADES CULTURALES, ARTISTICAS Y DEPORTIVAS				CULTURA, EDUCACIÓN, BIBLIOTECA, E		

Resumen Narrativo de la Matriz de Indicadores para Resultados

A

Datos de Identificación del Indicador

Dimensión	Frecuencia de medición	Tipo de fórmula
Eficiencia	Trimestral	Porcentaje

Características del Indicador		
Economía	Monitoreable	Adecuación
x	x	x

DETERMINACIÓN

Determinación de Metas		
Comportamiento del indicador		Valor

Ascendente	Línea base	Año
------------	------------	-----

PROGRAMADO
Características de las variables
Variable 1

Calendarización			
Mayo	Junio	Julio	Agosto
0	0	8488	0

Variable 2
------------

REALIZADO
Características de las variables
Variable 1

Calendarización			
Mayo	Junio	Julio	Agosto

Variable 2
------------


Actividades							
Calendario							
Mar.	Abr.	May.	Jun.	Jul.	Ago.	Sep.	Oct.
0	0	0	0	1500	0	0	0
0							

---

---

\_\_\_\_\_

EJERCICIO FISCAL 2025  
NIVEL COMPONENTE 1

Item(s)	Monto del Programa		
	Inicial (A)	Final (B)	Diferencia (C) C=A-B
DEPORTES, IMJUVE	\$ 870,000.00	\$ -	\$ 870,000.00

<b>V1</b>	<b>V2</b>	<b>NÚMERO DE ALUMNOS ACTIVOS / NÚMERO DE ALUMNOS AL INICIO DEL AÑO * 100</b>
<b>NÚMERO DE ALUMNOS ACTIVOS</b>	<b>NÚMERO DE ALUMNOS AL INICIO DEL AÑO</b>	

do	Aporte Marginal



		Total	Porcentaje de Cumplimiento
Nov.	Dic.		
0	0	1500	#DIV/0!
		0	

FICHA TÉCNICA INDICADORES																
Datos de Identificación del Programa Presupuestario																
Entidad Fiscalizada			Clave			Programa Presupuestario				Unidad(es) Responsable(s)				Monto del Pograma		
														Inicial (A)	Final (B)	Diferencia (C) C=A-B
Municipio de Axtla de Terrazas, SLP			C00000			PP03 ACTIVIDADES CULTURALES, ARTISTICAS Y DEPORTIVAS				CULTURA, EDUCACIÓN, BIBLIOTECA, DEPORTES, IMJUVE				\$ 870,000.00	\$ -	\$ 870,000.00
Resumen Narrativo de la Matriz de Indicadores para Resultados																
COMPONENTE 5		ACCIONES DE FOMENTO AL CIVISMO REALIZADAS														
Datos de Identificación del Indicador																
Nombre del Indicador:		FOMENTO AL CIVISMO														
Descripción del indicador			Tipo de Indicador	Dimensión	Frecuencia de medición	Tipo de fórmula		Método de cálculo (fórmula)								
INDICA LA CANTIDAD DE EVENTOS CIVICOS REALIZADOS EN EL EJERCICIO			Gestión	Eficiencia	Trimestral	PORCENTAJE		V1 EVENTOS CIVICOS REALIZADOS	V2 EVENTOS CIVICOS PROGRAMADO	EVENTOS CIVICOS REALIZADOS / EVENTOS CIVICOS PROGRAMADOS *100						
Área Responsable			EDUCACION													
Características del Indicador																
Claridad		Relevancia			Economía		Monitoreable		Adecuado		Aporte Marginal					
X		X			x		X		X							
Medios de Verificación		INFORMES, INVITACIONES ENVIADAS														
Supuesto		QUE LAS INSTITUCIONES ASISTAN A LAS ACTIVIDADES CIVICAS														
Determinación de Metas																
Meta Programada		Fecha de cumplimiento			Comportamiento del indicador		Linea base		Valor		0					
57		Dec-25			Ascendente				Año		2024					
PROGRAMADO																
Características de las variables																
Variable 1																
Variable:		ACCIONES DE FOMENTO AL CIVISMO REALIZADAS														
Unidad de medida:		EVENTOS CIVICOS														
Tipo de variable:		Acumulada														
Calendarización																
Enero	Febrero	Marzo	Abril	Mayo	Junio	Julio	Agosto	Septiembre	Octubre	Noviembre	Diciembre					
4	7	4	5	5	5	4	4	7	5	5		2				
Total										57						
Variable 2																
Total										0						

Meta del Indicador:															57								
REALIZADO																							
Características de las variables																							
Variable 1																							
Variable		ACCIONES DE FOMENTO AL CIVISMO REALIZADAS																					
Unidad de medida		EVENTOS CIVICOS																					
Tipo de variable:		Acumulada																					
Calendarización																							
Enero		Febrero		Marzo		Abril		Mayo		Junio		Julio		Agosto		Septiembre		Octubre		Noviembre		Diciembre	
4		6		4																			
															Total		14						
Variable 2																							
															Total		0						
															Resultado del Indicador:		14						
															Cumplimiento del Indicador:		25%						
Explicaciones y causas de las variaciones al cumplimiento de la programación. ¿Por qué no se cumplió o por qué se superó considerablemente lo programado?																							
*Anexar evidencia de los resultados del indicador.																							
Actividades																							
Descripción	Unidad de medida	Calendario													Total	Porcentaje de Cumplimiento							
		Programado/R ealizado	Ene	Feb.	Mar.	Abr.	May.	Jun.	Jul.	Ago.	Sep.	Oct.	Nov.	Dic.									
INTERES FAMILIAR POR TRANSMITIR LAS COSTUMBRES TRADICIONALES ( PLÁTICAS Y CAMPAÑAS, LENGUA, MUSICA, COSTUMBRES, CAMBIO DE FISCAL)	PLATICAS	Programado	0	0	0	0	1	0	0	0	0	1	0	0	2	0%							
		Realizado	0	0	0									0									
SUFICIENTE INVENTARIO DE VESTIGIOS ARQUEOLÓGICOS	INVENTARIO	Programado	0	0	0	0	0	0	0	0	1	0	0	0	1	0%							
		Realizado	0	0	0									0									
SUFICIENTE INVENTARIO DE RELATOS, HISTORIAS Y LEYENDAS URBANAS Y DE LA COMUNIDAD	INVENTARIO	Programado	0	0	0	0	0	0	0	0	0	0	1	0	1	0%							
		Realizado	0	0	0									0									
ADECUADA REALIZACIÓN DE EVENTOS CÍVICOS (DIAS CONMEMORATIVOS, BANDERA, DESFILES 16 sep y 20 nov)	EVENTOS	Programado	4	5	4	4	4	5	4	4	6	4	4	2	50	26%							
		Realizado	4	5	4									13									
ADECUADA VINCULACIÓN CON EMPRESAS	VINCULACIONES	Programado	0	1	0	0	0	0	0	0	0	0	0	0	1	0%							
		Realizado	0	0	0									0									



EVENTO DEL DIA DEL NIÑO PRESIDENTE	EVENTOS	Programado	0	0	0	1	0	0	0	0	0	0	0	0	1	0%
		Realizado	0	0	0										0	
EVENTO DE LA FERIA PROFESIOGRÁFICA	EVENTOS	Programado	0	1	0	0	0	0	0	0	0	0	0	0	1	100%
		Realizado	0	1	0										1	
Explicaciones y causas de las variaciones al cumplimiento de la programación. ¿Por qué no se cumplió o por qué se superó considerablemente lo programado?																
*Anexar evidencia de los resultados del indicador.																

Entidad Fiscalizada			Clave	
Municipio de Axtla de Terrazas, SLP			C00000	
COMPONENTE 6			CAPACITACIÓN DE PERSONAL PARA TALLERES	
Nombre del Indicador:			GESTION DE RECURSOS PARA CAPACITACIÓN DE PERSO	
Descripción del indicador			Tipo de Indicador	
INDICA EL NÚMERO DE GESTIONES REALIZADAS POR EL DEPARTAMENTO			Gestión	
Área Responsable			BIBLIOTECA	
Claridad			Relevancia	
x			x	
Medios de Verificación			INFORME MENSUAL DE BIBLIOTECA PÚBLICA	
Supuesto			QUE SE GENERA EL INFORME	



**Experiencias y casos de las variaciones al cumplimiento de la programación.**

**¿Por qué no se cumplió o por qué se superó considerablemente lo programado?**

**\*Anexar evidencia de los resultados del indicador.**

Descripción	Unidad de medida			
		Programado/R ealizado	Ene	Feb.
EFICIENTIZACIÓN DE INFRAESTRUCTURA CON ADECUADO MOBILIARIO.	SOLICITUDES	Programado	1	0
		Realizado	1	0
EFICIENTIZACIÓN DE MATERIAL DE OFICINA PARA ACTIVIDADES Y TALLERES.	TALLERES	Programado	0	0
		Realizado	0	0
REALIZACIÓN DE PERIÓDICO MURAL ANUAL ENERO A DICIEMBRE	TALLERES	Programado	1	1
		Realizado	1	1
IMPARTICIÓN DE VISITAS GUIADAS DE SERVICIOS DE BIBLIOTECA	VISITAS	Programado	0	1
		Realizado	0	1

## Explicaciones y causas de las variaciones al cumplimiento de la programación.

**¿Por qué no se cumplió o por qué se superó considerablemente lo programado?**

\*Anexar evidencia de los resultados del indicador.

---

FICHA TÉCNICA INDICADORES

Datos de Identificación del Programa Presupuestario							
Programa Presupuestario					Unidad(es) Responsable		
	PP03 ACTIVIDADES CULTURALES, ARTISTICAS Y DEPORTIVAS				CULTURA, EDUCACIÓN, BIBLIOTECA, E		

Resumen Narrativo de la Matriz de Indicadores para Resultados  
IMPLEMENTADO

Datos de Identificación del Indicador

ONAL DE BIBLIOTECA.

Dimensión	Frecuencia de medición	Tipo de fórmula
Eficiencia	Trimestral	porcentaje

Características del Indicador		
Economía	Monitoreable	Adecuación
x	x	x

BLICA MUNICIPAL

Determinación de Metas

Comportamiento del indicador	Linea base	Valor
Ascendente		Año

PROGRAMADO
Características de las variables
Variable 1

IMPLEMENTADO

Calendarización			
Mayo	Junio	Julio	Agosto
3	1	3	1

Variable 2
------------

REALIZADO
Características de las variables
Variable 1

IMPLEMENTADO

Calendarización			
Mayo	Junio	Julio	Agosto

Variable 2
------------


---

Actividades							
Calendario							
Mar.	Abr.	May.	Jun.	Jul.	Ago.	Sep.	Oct.
1	1	1	0	0	0	0	0
1							
1	0	0	0	1	0	0	0
0							
1	1	1	1	1	1	1	1
1							
0	1	1	0	1	0	0	1
0							

---

---



---

EJERCICIO FISCAL 2025  
NIVEL COMPONENTE 1

ble(s)	Monto del Porgrama		
	Inicial (A)	Final (B)	Diferencia (C) C=A-B
DEPORTES, IMJUVE	\$ 870,000.00	\$ -	\$ 870,000.00

Método de cálculo (fórmula)		
V1	V2	GESTIONES REALIZADAS / GESTIONES PROGRAMADAS *100
GESTIONES REALIZADAS	GESTIONES PROGRAMADAS	

do	Aporte Marginal

	0		
	2024		

		Total	Porcentaje de Cumplimiento
Nov.	Dic.		
0	0	4	50%
		2	
0	0	2	0%
		0	
1	1	12	25%
		3	
0	0	5	20%
		1	



Entidad Fiscalizada			Clave	
Municipio de Axtla de Terrazas, SLP			C00000	
COMPONENTE 7			ACTIVIDADES CULTURALES PARA FOMENTAR	
Nombre del Indicador:			ACTIVIDADES CULTURALES DE FOMENTO A LA LECTURA	
Descripción del indicador			Tipo de Indicador	
INDICA EL NÚMERO DE TALLERES REALIZADOS POR EL DEPARTAMENTO			Gestión	
Área Responsable			BIBLIOTECA	
Claridad			Relevancia	
X			X	
Medios de Verificación			INFORME MENSUAL DE BIBLIOTECA PÚBLICA	
Supuesto			QUE SE GENERE EL INFORME.	
Meta Programada			Fecha de cumplimiento	







---

<b>FICHA TÉCNICA INDICADORES</b>
----------------------------------

Datos de Identificación del Programa Presupuestario							
Programa Presupuestario					Unidad(es) Responsable		
	PP03 ACTIVIDADES CULTURALES, ARTISTICAS Y DEPORTIVAS				CULTURA, EDUCACIÓN, BIBLIOTECA, E		

<b>Resumen Narrativo de la Matriz de Indicadores para Resultados</b>
<b>LA LECTURA IMPLEMENTADAS</b>

<b>Datos de Identificación del Indicador</b>
--

A.

Dimensión	Frecuencia de medición	Tipo de fórmula
Eficiencia	Trimestral	Porcentaje

Características del Indicador		
Economía	Monitoreable	Adecuación
X	X	X

BLICA MUNICIPAL.

Determinación de Metas		
Comportamiento del indicador		Valor

Ascendente	Linea base	Año
------------	------------	-----

PROGRAMADO
Características de las variables
Variable 1

A LECTURA IMPLEMENTADAS

Calendarización			
Mayo	Junio	Julio	Agosto
1	1	0	1

Variable 2
------------

REALIZADO
Características de las variables
Variable 1

A LECTURA IMPLEMENTADAS

Calendarización			
Mayo	Junio	Julio	Agosto

Variable 2
------------


---

Actividades							
Calendario							
Mar.	Abr.	May.	Jun.	Jul.	Ago.	Sep.	Oct.
1	0	0	1	0	0	0	0
0							

---

---

---

EJERCICIO FISCAL 2025  
NIVEL COMPONENTE 1

ble(s)	Monto del Porgrama		
	Inicial (A)	Final (B)	Diferencia (C) C=A-B
DEPORTES, IMJUVE	\$ 870,000.00	\$ -	\$ 870,000.00

Método de cálculo (fórmula)		
V1	V2	TALLERES REALIZADOS / TALLERES PROGRAMADOS * 100.
TALLERES REALIZADOS	TALLERES PROGRAMADOS	

Aporte Marginal	
	0%



		Total	Porcentaje de Cumplimiento
Nov.	Dic.		
0	0	2	0%
		0	

Entidad Fiscalizada			Clave	
Municipio de Axtla de Terrazas, SLP			C00000	
COMPONENTE 8			EL MUNICIPIO DE AXTLA DE TERRAZAS GESTIC	
Nombre del Indicador:			PORCENTAJE DE APOYOS PARA EL DEPORTE	
Descripción del indicador			Tipo de Indicador	
INDICA LOS APOYOS PROPORCIONADOS POR EL DEPARTAMENTO			Gestión	
Área Responsable			DEPORTE	
Claridad		Relevancia		
x		x		
Medios de Verificación		POA 2025 INFORME		
Supuesto		PROGRAMAS ANUALES DEL ESTADO CC		





**¿Por qué no se cumplió o por qué se superó considerablemente lo programado?**

**\*Anexar evidencia de los resultados del indicador.**

Descripción	Unidad de medida			
		Programado/R ealizado	Ene	Feb.
IMPLEMENTACION DE APOYOS PARA LAS INSTITUCIONES EDUCATIVAS ENTRE OTROS	SOLICITUDES	Programado	5	5
		Realizado	0	0
REALIZACIÓN DE EVENTOS DEPORTIVOS PARA PROMOVER ACTIVIDAD FÍSICA EN DIVERSOS SECTORES	EVENTOS	Programado	1	1
		Realizado	0	0
REALIZACIÓN DE LIGAS MUNICIPALES DE FUTBOL Y OTRAS DISCIPLINAS DE LA COMUNIDAD.	TORNEOS	Programado	1	0
		Realizado	0	2

**Explicaciones y causas de las variaciones al cumplimiento de la programación.**

**¿Por qué no se cumplió o por qué se superó considerablemente lo programado?**

**\*Anexar evidencia de los resultados del indicador.**

FICHA TÉCNICA INDICADORES

Datos de Identificación del Programa Presupuestario

Programa Presupuestario					Unidad(es) Responsable		
PP03 ACTIVIDADES CULTURALES, ARTISTICAS Y DEPORTIVAS					CULTURA, EDUCACIÓN, BIBLIOTECA, E		

Resumen Narrativo de la Matriz de Indicadores para Resultados

ONA APOYOS ECONÓMICOS Y EN ESPECIE A LA SOCIEDAD CIVIL PARA FOMENTO AL DEPORTE

Datos de Identificación del Indicador

Dimensión	Frecuencia de medición	Tipo de fórmula
Eficiencia	Trimestral	porcentaje

Características del Indicador

Economía	Monitoreable	Adecuación
x	x	x

ONADE, INSTITUCIONES EDUCATIVAS.

Determinación de Metas

Comportamiento del indicador	Linea base	Valor
Ascendente		Año

PROGRAMADO
Características de las variables
Variable 1

VA APOYOS ECONÓMICOS Y EN ESPECIE A LA SOCIEDAD CIVIL PARA FOMENTO AL DEPORTE

--

Calendarización			
Mayo	Junio	Julio	Agosto
1	1	1	1

Variable 2
------------

REALIZADO
Características de las variables
Variable 1

VA APOYOS ECONÓMICOS Y EN ESPECIE A LA SOCIEDAD CIVIL PARA FOMENTO AL DEPORTE

--

Calendarización			
Mayo	Junio	Julio	Agosto

Variable 2
------------

--

--

---

Actividades							
Calendario							
Mar.	Abr.	May.	Jun.	Jul.	Ago.	Sep.	Oct.
5	5	5	5	3	3	4	3
0							
1	1	1	1	1	1	1	1
0							
1	0	1	1	0	0	1	0
0							

---

---

---

EJERCICIO FISCAL 2025  
NIVEL COMPONENTE 1

ble(s)	Monto del Porgrama		
	Inicial (A)	Final (B)	Diferencia (C) C=A-B
DEPORTES, IMJUVE	\$ 870,000.00	\$ -	\$ 870,000.00

Método de cálculo (fórmula)		
V1	V2	NUMERO DE SOLICITUDES DE APOYO AUTORIZADAS/NUMERO DE SOLICITUDES DE APOYO RECIBIDAS *100
NUMERO DE SOLICITUDES DE APOYO	NUMERO DE SOLICITUDES DE APOYO	

do	Aporte Marginal

	0		
	2024		

		Total	Porcentaje de Cumplimiento
Nov.	Dic.		
3	4	50	0%
		0	
1	2	13	0%
		0	
1	0	6	33%
		2	

FICHA TÉCNICA INDICADORES																
Datos de Identificación del Programa Presupuestario																
Entidad Fiscalizada			Clave			Programa Presupuestario				Unidad(es) Responsable(s)				Monto del Programa		
														Inicial (A)	Final (B)	Diferencia (C) C=A-B
Municipio de Axtla de Terrazas, SLP			C00000			PP03 ACTIVIDADES CULTURALES, ARTÍSTICAS Y DEPORTIVAS				CULTURA, EDUCACIÓN, BIBLIOTECA, DEPORTES, IMJUVE				\$ 870,000.00	\$ -	\$ 870,000.00
Resumen Narrativo de la Matriz de Indicadores para Resultados																
COMPONENTE 9		SUFICIENTE INFORMACIÓN SOBRE EL ALCOHOLISMO Y DROGAS														
Datos de Identificación del Indicador																
Nombre del Indicador:		PLATICAS INFORMATIVAS														
Descripción del indicador			Tipo de Indicador	Dimensión	Frecuencia de medición	Tipo de fórmula		Método de cálculo (fórmula)								
INDICA EL NUMERO DE PLATICAS REALIZADAS EN EL EJERCICIO			Gestión	Eficiencia	Trimestral	PORCENTAJE		V1	V2	PLÁTICAS INFORMATIVAS / PLÁTICAS PROGRAMADAS * 100						
								PLÁTICAS INFORMATIVAS	PLÁTICAS PROGRAMADAS							
Área Responsable			IMJUVE													
Características del Indicador																
Claridad		Relevancia		Economía		Monitoreable		Adecuado		Aporte Marginal						
X		X		X		X		x								
Medios de Verificación			INFORME MENSUAL INSTANCIA DE LA JUVENTUD													
Supuesto			QUE SE GENERE EL INFORME													
Determinación de Metas																
Meta Programada		Fecha de cumplimiento		Comportamiento del indicador		Linea base		Valor		0						
12		Dec-25		Ascendente				Año		2024						
PROGRAMADO																
Características de las variables																
Variable 1																
Variable:		SUFICIENTE INFORMACIÓN SOBRE EL ALCOHOLISMO Y DROGAS														
Unidad de medida:		ACCIONES														
Tipo de variable:		Acumulada														
Calendarización																
Enero	Febrero	Marzo	Abril	Mayo	Junio	Julio	Agosto	Septiembre	Octubre	Noviembre	Diciembre					
1	1	1	1	1	1	1	1	1	1	1	1	1				
Total										12						
Variable 2																
Total										0						
Meta del Indicador:										12						
REALIZADO																
Características de las variables																
Variable 1																
Variable		SUFICIENTE INFORMACIÓN SOBRE EL ALCOHOLISMO Y DROGAS														
Unidad de medida		ACCIONES														



Tipo de variable:		Acumulada														
Calendarización																
Enero	Febrero	Marzo	Abril	Mayo	Junio	Julio	Agosto	Septiembre	Octubre	Noviembre	Diciembre					
0	0	0										Total 0				
Variable 2																
											Total 0					
											Resultado del Indicador: 0					
											Cumplimiento del Indicador: 0%					
Explicaciones y causas de las variaciones al cumplimiento de la programación. ¿Por qué no se cumplió o por qué se superó considerablemente lo programado?																
*Anexar evidencia de los resultados del indicador.																
Actividades																
Descripción	Unidad de medida	Programado/R realizado	Calendario												Total	Porcentaje de Cumplimiento
			Ene	Feb.	Mar.	Abr.	May.	Jun.	Jul.	Ago.	Sep.	Oct.	Nov.	Dic.		
DIFUSION DE MATERIAL INFORMATIVO Y CONFERENCIAS RECREATIVAS	CONFERENCIAS	Programado	0	0	0	0	0	0	0	1	1	0	0	0	2	50%
		Realizado	0	0	1										1	
SUFICIENTE IMPLEMENTACIÓN DE ACTIVIDADES RECREATIVAS, DEPORTIVAS Y CULTURALES	ACTIVIDADES	Programado	2	2	2	2	2	2	2	2	2	2	2	2	24	13%
		Realizado	0	1	2										3	
INTERES DE LAS AUTORIDADES Y SOCIEDAD EN GENERAL ACTIVIDADES CON EL ESTADO (FERIA DEL EMPLEO, PROFESIOGRAFICA)	EVENTO	Programado	0	1	1	0	0	0	0	0	0	0	0	0	2	50%
		Realizado	0	1	0										1	
Explicaciones y causas de las variaciones al cumplimiento de la programación. ¿Por qué no se cumplió o por qué se superó considerablemente lo programado?																
*Anexar evidencia de los resultados del indicador.																

MIR														
Datos de Identificación del Programa Presupuestario														
Entidad Fiscalizada			Clave			Programa Presupuestario			Unidad(es) Responsable(s)			Monto del Pograma		
												Inicial (A)	Final (B)	Diferencia (C) C=A-B
Municipio de Axtla de Terrazas, SLP			D00000			PP04 DESARROLLO SOCIAL MUNICIPAL			COORDINACIÓN DE DESARROLLO SOCIAL			\$ 129,498,956.00		\$ 129,498,956.00
Alineación														
Plan Estatal de Desarrollo						Plan Municipal de Desarrollo								
Eje	EJE 1 BIENESTAR PARA SAN LUIS					Eje	EJE 1 BIENESTAR PARA AXTLA DE TERRAZAS							
Vertiente						Nivel 1	MENOS POBREZA							
Objetivo						Nivel 2								
Matriz de Indicadores para Resultados														
FIN														
Resumen Narrativo			Indicador			Medios de Verificación			Supuesto					
CONTRIBUIR A QUE LA POBLACIÓN DEL MUNICIPIO DE AXTLA DE TERRAZAS, DISMINUYA EL GRADO DE DEGRADACIÓN FAMILIAR, DETERIORO EN SU CALIDAD DE VIDA Y ALTO GRADO DE HACINAMIENTO MEDIANTE, DISMINUCIÓN INDICES DE POBREZA Y REZAGO SOCIAL.			CALIDAD DE VIDA (PROPORCIÓN DE INVERSIÓN)			SISTEMA CONTABLE			LA INVERSIÓN DEBERA SER REALIZADA					
Área Responsable		COORDINACIÓN DE DESARROLLO SOCIAL												
PROPÓSITO														
Resumen Narrativo			Indicador			Medios de Verificación			Supuesto					
LA POBLACIÓN DEL MUNICIPIO DE AXTLA DE TERRAZAS DISMINUYE LOS INDICES DE POBREZA Y REZAGO SOCIAL.			LA POBLACIÓN DEL MUNICIPIO DE AXTLA DE TERRAZAS DISMINUYE LOS INDICES DE POBREZA Y REZAGO SOCIAL.			DATOS DE IFSE			QUE SE GENERE EL PROMEDIO ESTATAL DE INVERSIÓN POR HABITANTE EN SLP					
Área Responsable		COORDINACIÓN DE DESARROLLO SOCIAL												
COMPONENTE 1														
Resumen Narrativo			Indicador			Medios de Verificación			Supuesto					
ADECUADAS OBRAS Y ACCIONES DE INFRAESTRUCTURA MUNICIPAL REALIZADAS			INVERSIONES DEL FONDO DE INFRAESTRUCTURA			SISTEMA CONTABLE			QUE SE GENEREN NECESIDADES PARA REALIZAR OBRA					
Área Responsable		COORDINACIÓN DE DESARROLLO SOCIAL												
ACTIVIDADES 1														
Resumen Narrativo						Unidad de medida		Meta programada		Medios de verificación				
1	IMPARTICIÓN DE APOYO EN ADMINISTRACIÓN PÚBLICA (FAISMUN) D02					OBRAS		2		SISTEMA CONTABLE				
2	IMPARTICIÓN DE APOYO EN AGUA Y SANEAMIENTO, VIVIENDA (FAISMUN) D03					OBRAS		3		SISTEMA CONTABLE				
3	IMPARTICIÓN DE APOYO EN CULTURA, DEPORTES (FAISMUN) D04					OBRAS		0		SISTEMA CONTABLE				
4	IMPARTICIÓN DE APOYO EN DESARROLLO INSTITUCIONAL, GASTOS INDIRECTOS (FAISMUN) D05					OBRAS		5		SISTEMA CONTABLE				
5	IMPARTICIÓN DE APOYO EN DESARROLLO URBANO, EDUCACIÓN. (FAISMUN) D06					OBRAS		21		SISTEMA CONTABLE				
6	IMPARTICIÓN DE APOYO EN ELECTRIFICACIÓN, INFRAESTRUCTURA AGROPECUARIA (FAISMUN) D07					OBRAS		12		SISTEMA CONTABLE				
7	IMPARTICIÓN DE APOYO EN INFRAESTRUCTURA BASICA EN SALUD, INFRAESTRUCTURA CARRETERA (FAISMUN) D08					OBRAS		2		SISTEMA CONTABLE				
8	IMPARTICIÓN DE APOYO EN OBLIGACIONES FINANCIERAS (FAISMUN) D09					OBRAS		0		SISTEMA CONTABLE				
9	IMPARTICIÓN DE APOYO EN SEGURIDAD PÚBLICA (FAISMUN) D10					OBRAS		0		SISTEMA CONTABLE				
COMPONENTE 2														
Resumen Narrativo			Indicador			Medios de Verificación			Supuesto					
ADECUADAS OBRAS Y ACCIONES DE FORTALECIMIENTO MUNICIPAL REALIZADAS			INVERSIONES DEL FONDO DE FORTALECIMIENTO			SISTEMA CONTABLE			QUE SE GENEREN NECESIDADES PARA REALIZAR OBRA					
Área Responsable		COORDINACIÓN DE DESARROLLO SOCIAL												
PROPÓSITO														
Resumen Narrativo			Indicador			Medios de Verificación			Supuesto					
Gestión			Eficiencia			0			100%					

MIR				
ACTIVIDADES 2				
Resumen Narrativo		Unidad de medida	Meta programada	Medios de verificación
1	IMPARTICIÓN DE APOYO EN ADMINISTRACIÓN PÚBLICA (FORTAMUN) D22	OBRAS	4	SISTEMA CONTABLE
2	IMPARTICIÓN DE APOYO EN AGUA Y SANEAMIENTO, VIVIENDA (FORTAMUN) D23	OBRAS	14	SISTEMA CONTABLE
3	IMPARTICIÓN DE APOYO EN CULTURA, DEPORTES, TURISMO (FORTAMUN) D24	OBRAS	0	SISTEMA CONTABLE
4	IMPARTICIÓN DE APOYO EN DESARROLLO INSTITUCIONAL, GASTOS INDIRECTOS (FORTAMUN) D25	OBRAS	0	SISTEMA CONTABLE
5	IMPARTICIÓN DE APOYO EN DESARROLLO URBANO, EDUCACIÓN. (FORTAMUN) D26	OBRAS	1	SISTEMA CONTABLE
6	IMPARTICIÓN DE APOYO EN ELECTRIFICACIÓN, INFRAESTRUCTURA AGROPECUARIA (FORTAMUN) D27	OBRAS	0	SISTEMA CONTABLE
7	IMPARTICIÓN DE APOYO EN INFRAESTRUCTURA BASICA EN SALUD, INFRAESTRUCTURA CARRETERA (FORTAMUN) D28	OBRAS	1	SISTEMA CONTABLE
8	IMPARTICIÓN DE APOYO EN OBLIGACIONES FINANCIERAS (FORTAMUN) D29	OBRAS	0	SISTEMA CONTABLE
9	IMPARTICIÓN DE APOYO EN SEGURIDAD PÚBLICA (FORTAMUN) D30	OBRAS	4	SISTEMA CONTABLE
10	IMPARTICIÓN DE APOYO EN FONDO EMERGENTE Y CONTINGENCIAS (FORTAMUN) D31	OBRAS	0	SISTEMA CONTABLE

FICHA TÉCNICA INDICADORES														
Datos de Identificación del Programa Presupuestario														
Entidad Fiscalizada			Clave			Programa Presupuestario			Unidad(es) Responsable(s)			Monto del Programa		
												Inicial (A)	Final (B)	Diferencia (C) C=A-B
Municipio de Axtla de Terrazas, SLP			D00000			PP04 DESARROLLO SOCIAL MUNICIPAL			COORDINACIÓN DE DESARROLLO SOCIAL			\$ 129,498,956.00	\$ -	\$ 129,498,956.00
Alineación														
Plan Estatal de Desarrollo						Plan Municipal de Desarrollo								
Eje		EJE 1 BIENESTAR PARA SAN LUIS				Eje		EJE 1 BIENESTAR PARA AXTLA DE TERRAZAS						
Vertiente		0				Nivel 1		MENOS POBREZA						
Objetivo		0				Nivel 2		0						
Resumen Narrativo de la Matriz de Indicadores para Resultados														
FIN	CONTRIBUIR A QUE LA POBLACIÓN DEL MUNICIPIO DE AXTLA DE TERRAZAS, DISMINUYA EL GRADO DE DEGRADACIÓN FAMILIAR, DETERIORO EN SU CALIDAD DE VIDA Y ALTO GRADO DE HACINAMIENTO MEDIANTE, DISMINUCIÓN INDICES DE POBREZA Y REZAGO SOCIAL.													
Datos de Identificación del Indicador														
Nombre del Indicador:		CALIDAD DE VIDA (PROPORCIÓN DE INVERSIÓN)												
Descripción del Indicador		Tipo de Indicador	Dimensión	Frecuencia de medición	Tipo de fórmula		Método de cálculo (fórmula)							
indica el Porcentaje invertido en el rubro de inversión pública gasto de capital, vs el total del gasto devengado dentro del ejercicio		Gestión	Eficiencia	Semestral	PORCENTAJE		V1 INVERSIÓN PÚBLICA (GASTO)	V2 GASTO DEVENGADO	INVERSIÓN PÚBLICA / GASTO DEVENGADO *100					
Área Responsable		COORDINACIÓN DE DESARROLLO SOCIAL												
Características del Indicador														
Claridad	Relevancia	Economía		Monitoreable	Adecuado		Aporte Marginal							
X	X	X		X	X									
Medios de Verificación		SISTEMA CONTABLE												
Supuesto		LA INVERSIÓN DEBERA SER REALIZADA												
Determinación de Metas														
Meta Programada	Fecha de cumplimiento	Comportamiento del indicador			Línea base		Valor		48%					
60%	Dec-25	Ascendente					Año		2024					
PROGRAMADO														
Características de las variables														
Variable 1														
Variable:		INVERSIÓN PÚBLICA (GASTO CAPITAL)												
Unidad de medida:		PESOS												
Tipo de variable:		Acumulada												
Calendarización														
Enero	Febrero	Marzo	Abril	Mayo	Junio	Julio	Agosto	Septiembre	Octubre	Noviembre	Diciembre			
		0			46,277,711.62						53,231,383.36			
										Total	99,509,094.98			
Variable 2														
Variable:		GASTO DEVENGADO												
Unidad de medida:		PESOS												
Tipo de variable:		Acumulada												
Calendarización														
Enero	Febrero	Marzo	Abril	Mayo	Junio	Julio	Agosto	Septiembre	Octubre	Noviembre	Diciembre			
		0			108,206,127.41						99,048,967.59			
										Total	207,255,095.00			
Meta del Indicador:												48%		

FICHA TÉCNICA INDICADORES											
Datos de Identificación del Programa Presupuestario											
Entidad Fiscalizada	Clave	Programa Presupuestario		Unidad(es) Responsable(s)		Monto del Programa					
Municipio de Axtla de Terrazas, SLP	D00000	PP04 DESARROLLO SOCIAL MUNICIPAL		COORDINACIÓN DE DESARROLLO SOCIAL		\$ 129,498,956.00	\$ -	\$ 129,498,956.00			
Alineación											
Plan Estatal de Desarrollo					Plan Municipal de Desarrollo						
Eje	EJE 1 BIENESTAR PARA SAN LUIS				Eje	EJE 1 BIENESTAR PARA AXTLA DE TERRAZAS					
Vertiente	0				Nivel 1	MENOS POBREZA					
Objetivo	0				Nivel 2	0					
Resumen Narrativo de la Matriz de Indicadores para Resultados											
PROPÓSITO	LA POBLACIÓN DEL MUNICIPIO DE AXTLA DE TERRAZAS DISMINUYE LOS INDICES DE POBREZA Y REZAGO SOCIAL.										
Datos de Identificación del Indicador											
Nombre del Indicador:	LA POBLACIÓN DEL MUNICIPIO DE AXTLA DE TERRAZAS DISMINUYE LOS INDICES DE POBREZA Y REZAGO SOCIAL.										
Descripción del indicador	Tipo de Indicador	Dimensión	Frecuencia de medición	Tipo de fórmula	Método de cálculo (fórmula)						
indica el promedio de inversión por persona por año en el municipio	Estratégico	Eficiencia	Semestral	PORCENTAJE	V1	V2	PROMEDIO DE INVERSIÓN DE OBRA POR PERSONA REALIZADO / PROMEDIO DE INVERSIÓN DE OBRA POR PERSONA EN EL ESTADO * 100				
Área Responsable	COORDINACIÓN DE DESARROLLO SOCIAL										
Características del Indicador											
Claridad	Relevancia	Economía	Monitoreable	Adecuado	Aporte Marginal						
x	x	x	x	x							
Medios de Verificación	DATOS DE IFSE										
Supuesto	QUE SE GENERE EL PROMEDIO ESTATAL DE INVERSIÓN POR HABITANTE EN SLP										
Determinación de Metas											
Meta Programada	Fecha de cumplimiento	Comportamiento del indicador	Línea base	Valor	150%						
164%	Dec-25	Ascendente		Año	2024						
PROGRAMADO											
Características de las variables											
Variable 1											
Variable:	PROMEDIO DE INVERSIÓN POR PERSONA REALIZADO (gasto capital/poblacion)										
Unidad de medida:	pesos										
Tipo de variable:	Acumulada										
Calendarización											
Enero	Febrero	Marzo	Abril	Mayo	Junio	Julio	Agosto	Septiembre	Octubre	Noviembre	Diciembre
					1,675.39						1,675.39
Total										3,350.78	
Variable 2											
Variable:	PROMEDIO DE INVERSIÓN DE OBRA POR PERSONA EN EL ESTADO AÑO2023										
Unidad de medida:	pesos										
Tipo de variable:	Fija										
Calendarización											
Enero	Febrero	Marzo	Abril	Mayo	Junio	Julio	Agosto	Septiembre	Octubre	Noviembre	Diciembre
2038.8											
Total										2038.8	
Meta del Indicador:										164%	

## FICHA TÉCNICA INDICADORES

## Datos de Identificación del Programa Presupuestario

Entidad Fiscalizada			Clave			Programa Presupuestario				Unidad(es) Responsable(s)				Monto del Programa		
														Inicial (A)	Final (B)	Diferencia (C) C=A-B
Municipio de Axtla de Terrazas, SLP			D00000			PP04 DESARROLLO SOCIAL MUNICIPAL				COORDINACIÓN DE DESARROLLO SOCIAL				\$ 129,498,956.00	\$ -	\$ 129,498,956.00

## Resumen Narrativo de la Matriz de Indicadores para Resultados

COMPONENTE 1	ADECUADAS OBRAS Y ACCIONES DE INFRAESTRUCTURA MUNICIPAL REALIZADAS
--------------	--

## Datos de Identificación del Indicador

Nombre del Indicador:	INVERSIONES DEL FONDO DE INFRAESTRUCTURA						
Descripción del indicador		Tipo de Indicador	Dimensión	Frecuencia de medición	Tipo de fórmula	Método de cálculo (fórmula)	
Indica el número de obras terminadas en el periodo		Gestión	Eficacia	Trimestral	Porcentaje	V1 TOTAL DE OBRAS TERMINADAS	V2 TOTAL DE OBRAS PROGRAMADAS /TOTAL DE OBRAS PROGRAMADAS * 100
Área Responsable		COORDINACIÓN DE DESARROLLO SOCIAL					

## Características del Indicador

Claridad	Relevancia	Economía	Monitoreable	Adecuado	Aporte Marginal
x	x	x	x	x	x
Medios de Verificación	SISTEMA CONTABLE				
Supuesto	QUE SE GENEREN NECESIDADES PARA REALIZAR OBRA				

## Determinación de Metas

Meta Programada	Fecha de cumplimiento	Comportamiento del indicador	Línea base	Valor	0
1.00000	Dec-25	Ascendente		Año	2024

## PROGRAMADO

## Características de las variables

## Variable 1

Variable:	ADECUADAS OBRAS Y ACCIONES DE INFRAESTRUCTURA MUNICIPAL REALIZADAS
Unidad de medida:	OBRAS
Tipo de variable:	Acumulada

## Calendarización

Enero	Febrero	Marzo	Abril	Mayo	Junio	Julio	Agosto	Septiembre	Octubre	Noviembre	Diciembre
0	5	7	10	6	6	6	3	2	0	0	0
Total										45	

## Variable 2

Total										0	
Meta del Indicador:										45	

## REALIZADO

## Características de las variables

## Variable 1

Variable	ADECUADAS OBRAS Y ACCIONES DE INFRAESTRUCTURA MUNICIPAL REALIZADAS
Unidad de medida	OBRAS
Tipo de variable:	Acumulada

## Calendarización

Enero	Febrero	Marzo	Abril	Mayo	Junio	Julio	Agosto	Septiembre	Octubre	Noviembre	Diciembre
0	0	0									
Total										0	

## Variable 2

Total										0	
Resultado del Indicador:										0	

Cumplimiento del Indicador:

0%

Explicaciones y causas de las variaciones al cumplimiento de la programación. ¿Por qué no se cumplió o por qué se superó considerablemente lo programado?	
--	--

\*Anexar evidencia de los resultados del indicador.

FICHA TÉCNICA INDICADORES

Actividades																	
Descripción	Unidad de medida	Programado/R ealizado	Calendario												Total	Porcentaje de Cumplimiento	
			Ene	Feb.	Mar.	Abr.	May.	Jun.	Jul.	Ago.	Sep.	Oct.	Nov.	Dic.			
IMPARTICIÓN DE APOYO EN ADMINISTRACIÓN PÚBLICA (FAISMUN) D02	OBRAS	Programado	0	0	1	1	0	0	0	0	0	0	0	0	2	0%	
		Realizado	0	0	0									0			
IMPARTICIÓN DE APOYO EN AGUA Y SANEAMIENTO, VIVIENDA (FAISMUN) D03	OBRAS	Programado	0	1	1	1	0	0	0	0	0	0	0	0	3	0%	
		Realizado	0	0	0									0			
IMPARTICIÓN DE APOYO EN CULTURA, DEPORTES (FAISMUN) D04	OBRAS	Programado	0	0	0	0	0	0	0	0	0	0	0	0	0	#DIV/0!	
		Realizado	0	0	0									0			
IMPARTICIÓN DE APOYO EN DESARROLLO INSTITUCIONAL, GASTOS INDIRECTOS (FAISMUN) D05	OBRAS	Programado	0	0	1	1	1	1	1	0	0	0	0	0	5	0%	
		Realizado	0	0	0									0			
IMPARTICIÓN DE APOYO EN DESARROLLO URBANO, EDUCACIÓN. (FAISMUN) D06	OBRAS	Programado	0	2	2	3	3	3	3	3	2	0	0	0	21	0%	
		Realizado	0	0	0									0			
IMPARTICIÓN DE APOYO EN ELECTRIFICACIÓN, INFRAESTRUCTURA AGROPECUARIA (FAISMUN) D07	OBRAS	Programado	0	2	2	2	2	2	2	0	0	0	0	0	12	0%	
		Realizado	0	0	0									0			
IMPARTICIÓN DE APOYO EN INFRAESTRUCTURA BÁSICA EN SALUD, INFRAESTRUCTURA CARRETERA (FAISMUN) D08	OBRAS	Programado	0	0	0	2	0	0	0	0	0	0	0	0	2	0%	
		Realizado	0	0	0									0			
IMPARTICIÓN DE APOYO EN OBLIGACIONES FINANCIERAS (FAISMUN) D09	OBRAS	Programado	0	0	0	0	0	0	0	0	0	0	0	0	0	#DIV/0!	
		Realizado	0	0	0									0			
IMPARTICIÓN DE APOYO EN SEGURIDAD PÚBLICA (FAISMUN) D10	OBRAS	Programado	0	0	0	0	0	0	0	0	0	0	0	0	0	#DIV/0!	
		Realizado	0	0	0									0			
Explicaciones y causas de las variaciones al cumplimiento de la programación. ¿Por qué no se cumplió o por qué se superó considerablemente lo programado?																	
*Anexar evidencia de los resultados del indicador.																	

## FICHA TÉCNICA INDICADORES

## Datos de Identificación del Programa Presupuestario

Entidad Fiscalizada			Clave			Programa Presupuestario				Unidad(es) Responsable(s)				Monto del Programa		
														Inicial (A)	Final (B)	Diferencia (C) C=A-B
Municipio de Axtla de Terrazas, SLP			D00000			PP04 DESARROLLO SOCIAL MUNICIPAL				COORDINACIÓN DE DESARROLLO SOCIAL				\$ 129,498,956.00	\$ -	\$ 129,498,956.00

## Resumen Narrativo de la Matriz de Indicadores para Resultados

## COMPONENTE 2 ADECUADAS OBRAS Y ACCIONES DE FORTALECIMIENTO MUNICIPAL REALIZADAS

## Datos de Identificación del Indicador

Nombre del Indicador:		INVERSIONES DEL FONDO DE FORTALECIMIENTO						
Descripción del indicador		Tipo de Indicador	Dimensión	Frecuencia de medición	Tipo de fórmula	Método de cálculo (fórmula)		
Indica el número de obras terminadas en el periodo		Gestión	Eficiencia	Trimestral	Porcentaje	V1 TOTAL DE OBRAS TERMINADAS	V2 TOTAL DE OBRAS PROGRAMADAS	TOTAL DE OBRAS TERMINADAS /TOTAL DE OBRAS PROGRAMADAS * 100
Área Responsable		COORDINACIÓN DE DESARROLLO SOCIAL						

## Características del Indicador

Claridad	Relevancia	Economía	Monitoreable	Adecuado	Aporte Marginal
X	X	X	X	X	
Medios de Verificación		SISTEMA CONTABLE			
Supuesto		QUE SE GENEREN NECESIDADES PARA REALIZAR OBRA			

## Determinación de Metas

Meta Programada	Fecha de cumplimiento	Comportamiento del indicador	Linea base	Valor	0
100.00%	Dec-25	Ascendente		Año	2024

## PROGRAMADO

## Características de las variables

## Variable 1

Variable:	ADECUADAS OBRAS Y ACCIONES DE FORTALECIMIENTO MUNICIPAL REALIZADAS
Unidad de medida:	OBRAS Y ACCIONES
Tipo de variable:	Acumulada

## Calendarización

Enero	Febrero	Marzo	Abril	Mayo	Junio	Julio	Agosto	Septiembre	Octubre	Noviembre	Diciembre
1	2	6	4	4	3	2	1	1	0	0	0
Total										24	

## Variable 2

Total	0
Meta del Indicador:	24

## REALIZADO

## Características de las variables

## Variable 1

Variable	ADECUADAS OBRAS Y ACCIONES DE FORTALECIMIENTO MUNICIPAL REALIZADAS
Unidad de medida	OBRAS Y ACCIONES
Tipo de variable:	Acumulada

## Calendarización

Enero	Febrero	Marzo	Abril	Mayo	Junio	Julio	Agosto	Septiembre	Octubre	Noviembre	Diciembre
0	0	0									
Total										0	

## Variable 2

Total	0
Resultado del Indicador:	0

Cumplimiento del Indicador: 0%

Explicaciones y causas de las variaciones al cumplimiento de la programación. ¿Por qué no se cumplió o por qué se superó considerablemente lo programado?	
--	--

\*Anexar evidencia de los resultados del indicador.



FICHA TÉCNICA INDICADORES

Actividades																
Descripción	Unidad de medida	Calendario													Total	Porcentaje de Cumplimiento
		Programado/R ealizado	Ene	Feb.	Mar.	Abr.	May.	Jun.	Jul.	Ago.	Sep.	Oct.	Nov.	Dic.		
IMPARTICIÓN DE APOYO EN ADMINISTRACIÓN PÚBLICA (FORTAMUN) D22	OBRAS	Programado	0	0	1	1	1	1	0	0	0	0	0	0	4	0%
		Realizado	0	0	0										0	
IMPARTICIÓN DE APOYO EN AGUA Y SANEAMIENTO, VIVIENDA (FORTAMUN) D23	OBRAS	Programado	0	2	2	2	2	2	2	1	1	0	0	0	14	0%
		Realizado	0	0	0										0	
IMPARTICIÓN DE APOYO EN CULTURA, DEPORTES, TURISMO (FORTAMUN) D24	OBRAS	Programado	0	0	0	0	0	0	0	0	0	0	0	0	0	#DIV/0!
		Realizado	0	0	0										0	
IMPARTICIÓN DE APOYO EN DESARROLLO INSTITUCIONAL, GASTOS INDIRECTOS (FORTAMUN) D25	OBRAS	Programado	0	0	0	0	0	0	0	0	0	0	0	0	0	#DIV/0!
		Realizado	0	0	0										0	
IMPARTICIÓN DE APOYO EN DESARROLLO URBANO, EDUCACIÓN. (FORTAMUN) D26	OBRAS	Programado	0	0	1	0	0	0	0	0	0	0	0	0	1	0%
		Realizado	0	0	0										0	
IMPARTICIÓN DE APOYO EN ELECTRIFICACIÓN, INFRAESTRUCTURA AGROPECUARIA (FORTAMUN) D27	OBRAS	Programado	0	0	0	0	0	0	0	0	0	0	0	0	0	#DIV/0!
		Realizado	0	0	0										0	
IMPARTICIÓN DE APOYO EN INFRAESTRUCTURA BÁSICA EN SALUD, INFRAESTRUCTURA CARRETERA (FORTAMUN) D28	OBRAS	Programado	0	0	1	0	0	0	0	0	0	0	0	0	1	0%
		Realizado	0	0	0										0	
IMPARTICIÓN DE APOYO EN OBLIGACIONES FINANCIERAS (FORTAMUN) D29	OBRAS	Programado	0	0	0	0	0	0	0	0	0	0	0	0	0	#DIV/0!
		Realizado	0	0	0										0	
IMPARTICIÓN DE APOYO EN SEGURIDAD PÚBLICA (FORTAMUN) D30	OBRAS	Programado	1	0	1	1	1	0	0	0	0	0	0	0	4	0%
		Realizado	0	0	0										0	
IMPARTICIÓN DE APOYO EN FONDO EMERGENTE Y CONTINGENCIAS (FORTAMUN) D31	OBRAS	Programado	0	0	0	0	0	0	0	0	0	0	0	0	0	#DIV/0!
		Realizado	0	0	0										0	

Explicaciones y causas de las variaciones al cumplimiento de la programación.  
¿Por qué no se cumplió o por qué se superó considerablemente lo programado?

\*Anexar evidencia de los resultados del indicador.

MIR																
Datos de Identificación del Programa Presupuestario																
Entidad Fiscalizada			Clave			Programa Presupuestario				Unidad(es) Responsable(s)				Monto del Pograma		
													Inicial (A)	Final (B)	Diferencia (C) C=A-B	
Municipio de Axtla de Terrazas, SLP			E00000			PP05 LEGALIDAD, CERTEZA, SEGURIDAD Y PROTECCIÓN.				SINDICATURA, SEGURIDAD PÚBLICA, PROTECCIÓN CIVIL				\$ 900,000.00		\$ 900,000.00
Alineación																
Plan Estatal de Desarrollo						Plan Municipal de Desarrollo										
Eje	EJE 2 SEGURIDAD Y JUSTICIA PARA SAN LUIS					Eje	EJE 2 SEGURIDAD Y JUSTICIA PARA AXTLA DE TERRAZAS									
Vertiente						Nivel 1	PAZ Y SEGURIDAD, COMBATE A LA DELINCUENCIA Y ATENCIÓN A VÍCTIMAS, JUSTICIA E INSTITUCIONES SÓLIDAS, PROTECCIÓN CIVIL Y ATENCIÓN A DESASTRES, PREVENCIÓN DE LA DELINCUENCIA									
Objetivo						Nivel 2										
Matriz de Indicadores para Resultados																
FIN																
Resumen Narrativo			Indicador				Medios de Verificación				Supuesto					
CONTRIBUIR A CONTAR CON LEGALIDAD JURIDICA, MEDIANTE ADECUADOS PROCEDIMIENTOS JUDICIALES Y LABORALES ELABORADOS			LEGALIDAD JURÍDICA (05)				INFORMACIÓN DEL DEPARTAMENTO				QUE SE REALICEN LAS ACTIVIDADES					
Área Responsable			SINDICATURA													
Tipo de Indicador			Dimensión		Método de cálculo (fórmula)			Línea base			Meta programada					
					V1	V2										
Estratégico		Eficacia			SUMATORIA DE ACTIVIDADES REALIZADAS	TOTAL PROGRAMADAS	SUMATORIA DE ACTIVIDADES REALIZADAS / TOTAL PROGRAMADAS * 100	0%			1080					
PROPÓSITO																
Resumen Narrativo			Indicador				Medios de Verificación				Supuesto					
EL MUNICIPIO DE AXTLA DE TERRAZAS ELABORA ADECUADOS PROCEDIMIENTOS JUDICIALES Y LABORALES			PROCEDIMIENTOS JUDICIALES Y LABORALES				DOCUMENTOS LABORALES				QUE PRESENTEN LAS DEMANDAS					
Área Responsable			SINDICATURA													
Tipo de Indicador			Dimensión		Método de cálculo (fórmula)			Línea base			Meta programada					
					V1	V2										
Estratégico		Eficacia			TOTAL DEMANDAS LABORALES + PROCEDIMIENTOS JUDICIALES	TOTAL PROGRAMADO	TOTAL DEMANDAS LABORALES + PROCEDIMIENTOS JUDICIALES / TOTAL PROGRAMADO * 100	0%			43					
COMPONENTE 1																
Resumen Narrativo			Indicador				Medios de Verificación				Supuesto					
DISMINUCIÓN DE DEMANDAS LABORALES VS MUNICIPIO			DEMANDAS LABORALES				DOCUMENTOS LABORALES				QUE PRESENTEN LAS DEMANDAS					
Área Responsable			SINDICATURA													
Tipo de Indicador			Dimensión		Método de cálculo (fórmula)			Línea base			Meta programada					
					V1	V2										
Gestión		Eficiencia			TOTAL DEMANDAS RESUELTAS	TOTAL DEMANDAS EN PRESENTADAS	TOTAL DEMANDAS RESUELTAS / TOTAL DEMANDAS EN PRESENTADAS * 100	0%			40					
ACTIVIDADES 1																
Resumen Narrativo								Unidad de medida	Meta programada	Medios de verificación						
1	REALIZACIÓN DE SUFICIENTE DOCUMENTACIÓN EN INMUEBLES PROPIEDAD DEL MUNICIPIO							DOCUMENTO	2	INFORME DE INMUEBLES, INVENTARIO PATRIMONIAL						
2	DISMINUCIÓN DE PROCEDIMIENTOS ADMINISTRATIVOS							PROCEDIMIENTOS	4	DOCUMENTACIÓN DEL DEPARTAMENTO						
3	DISMINUCIÓN DE PROCEDIMIENTOS JUDICIALES (CIVILES Y AMPAROS)							PROCEDIMIENTOS	3	DOCUMENTACIÓN DEL DEPARTAMENTO						
4	IMPARTICIÓN DE CONOCIMIENTO DE LA LEY (ASESORÍAS A LA CIUDADANÍA)							ACCIONES	360	DOCUMENTACIÓN DEL DEPARTAMENTO						
5	DISMINUCIÓN DE PERSONAS A DISPOSICIÓN POR FALTAS ADMINISTRATIVAS							ACCIONES	480	DOCUMENTACIÓN DEL DEPARTAMENTO						
COMPONENTE 2																
Resumen Narrativo			Indicador				Medios de Verificación				Supuesto					
SUFICIENTE INFORMACION SOBRE LEYES Y REGLAMENTOS			DISTRIBUCION DE MATERIAL				INFORMES MENSUALES SEGURIDAD PUBLICA				QUE SE GENERE EL INFORME					
Área Responsable			SEGURIDAD PÚBLICA													
Tipo de Indicador			Dimensión		Método de cálculo (fórmula)			Línea base			Meta programada					
					V1	V2										
Gestión		Eficiencia			Actividad Realizada	actividad programada	Actividad Realizada/actividad programada * 100	0			76					

MIR										
ACTIVIDADES 2										
Resumen Narrativo					Unidad de medida	Meta programada	Medios de verificación			
1	SUFICIENTE MATERIAL INFORMATIVO Y ABUNDANTES CAPACITACIONES				CAPACITACIONES AL PERSONAL	24	INFORMES MENSUALES SEGURIDAD PUBLICA			
2	SUFICIENCIA DE SEÑALAMIENTOS VIALES				PROYECTOS Y MANTENIMIENTOS	4	INFORMES MENSUALES SEGURIDAD PUBLICA			
3	EFICIENCIA EN LA IMPLEMENTACION DE ESTRATEGIAS				REUNIONES DE TRABAJO (REGIONALES)	12	INFORMES MENSUALES SEGURIDAD PUBLICA			
4	SUFICIENTE PARTICIPACION DE LA SOCIEDAD EN ACTIVIDADES INFORMATIVAS				PLATICAS INFORMATIVAS A LA POBLACION	24	INFORMES MENSUALES SEGURIDAD PUBLICA			
5	SUFICIENTES OPERATIVOS DE SEGURIDAD				REUNONES DE TRABAJO (MUNICIPALES)	12	INFORMES MENSUALES SEGURIDAD PUBLICA			
COMPONENTE 3										
Resumen Narrativo			Indicador		Medios de Verificación		Supuesto			
PREVENCIÓN DE EMERGENCIAS, SINIESTROS Y DESASTRES ATENDIDOS			porcentaje de atención a respuesta oportuna y eficiente.		Plan de trabajo y Programa de actividades.		Atención de solicitud de parte de negocios, instituciones o de la ciudadanía en general.			
Área Responsable		PROTECCIÓN CIVIL								
Tipo de Indicador		Dimensión		Método de cálculo (fórmula)			Línea base		Meta programada	
				V1	V2	SUMATORIA DE ACTIVIDADES REALIZADAS/ SUMATORIA DE ACTIVIDADES DES.				
Gestión		Eficiencia		SUMATORIA DE ACTIVIDADES REALIZADAS	SUMATORIA DE ACTIVIDADES DES.		0		47	
ACTIVIDADES 3										
Resumen Narrativo					Unidad de medida	Meta programada	Medios de verificación			
1	ATENCIÓN TELEFÓNICA LOS 365 DIAS DEL AÑO LAS 24 HORAS.				ACCIONES	32	Número de llamadas.			
2	ATENCIÓN Y COORDINACIÓN EN ATENCIÓN A INCENDIOS				ACCIONES	15	Acciones realizadas.			
COMPONENTE 4										

FICHA TÉCNICA INDICADORES														
Datos de Identificación del Programa Presupuestario														
Entidad Fiscalizada			Clave			Programa Presupuestario			Unidad(es) Responsable(s)			Monto del Programa		
												Inicial (A)	Final (B)	Diferencia (C) C=A-B
Municipio de Axtla de Terrazas, SLP			E00000			PP05 LEGALIDAD, CERTEZA, SEGURIDAD Y PROTECCIÓN.			SINDICATURA, SEGURIDAD PÚBLICA, PROTECCIÓN CIVIL			\$ 900,000.00	\$ -	\$900,000.00
Alineación														
Plan Estatal de Desarrollo						Plan Municipal de Desarrollo								
Eje	EJE 2 SEGURIDAD Y JUSTICIA PARA SAN LUIS					Eje	EJE 2 SEGURIDAD Y JUSTICIA PARA AXTLA DE TERRAZAS							
Vertiente	0					Nivel 1	ICTIMAS, JUSTICIA E INSTITUCIONES SÓLIDAS, PROTECCIÓN C							
Objetivo	0					Nivel 2	0							
Resumen Narrativo de la Matriz de Indicadores para Resultados														
FIN	CONTRIBUIR A CONTAR CON LEGALIDAD JURIDICA, MEDIANTE ADECUADOS PROCEDIMIENTOS JUDICIALES Y LABORALES ELABORADOS													
Datos de Identificación del Indicador														
Nombre del Indicador:		LEGALIDAD JURÍDICA (05)												
Descripción del Indicador		Tipo de Indicador	Dimensión	Frecuencia de medición	Tipo de fórmula		Método de cálculo (fórmula)							
CONTABILIZA LAS ACTIVIDADES REALIZADAS		Estratégico	Eficacia	Semestral	PORCENTAJE		V1 SUMATORIA DE ACTIVIDADES REALIZADAS	V2 TOTAL PROGRAMADAS	SUMATORIA DE ACTIVIDADES REALIZADAS / TOTAL PROGRAMADAS * 100					
Área Responsable		SINDICATURA												
Características del Indicador														
Claridad	Relevancia	Economía	Monitoreable	Adecuado	Aporte Marginal									
X	X	X	X	X										
Medios de Verificación		INFORMACIÓN DEL DEPARTAMENTO												
Supuesto		QUE SE REALICEN LAS ACTIVIDADES												
Determinación de Metas														
Meta Programada	Fecha de cumplimiento	Comportamiento del indicador	Línea base		Valor	0								
1080	Dec-25	Ascendente			Año	2024								
PROGRAMADO														
Características de las variables														
Variable 1														
Variable:	LEGALIDAD JURÍDICA (05)													
Unidad de medida:	ACCIONES													
Tipo de variable:	Acumulada													
Calendarización														
Enero	Febrero	Marzo	Abril	Mayo	Junio	Julio	Agosto	Septiembre	Octubre	Noviembre	Diciembre			
77	82	84	84	87	84	85	87	84	76	90	88			
										Total	1008			
Variable 2														
										Total	0			
										Meta del Indicador:	1008			

FICHA TÉCNICA INDICADORES											
Datos de Identificación del Programa Presupuestario											
Entidad Fiscalizada	Clave	Programa Presupuestario			Unidad(es) Responsable(s)		Monto del Programa				
Municipio de Axtla de Terrazas, SLP	E00000	PP05 LEGALIDAD, CERTEZA, SEGURIDAD Y PROTECCIÓN.			SINDICATURA, SEGURIDAD PÚBLICA, PROTECCIÓN CIVIL		\$ 900,000.00	\$ -	\$900,000.00		
Alineación											
Plan Estatal de Desarrollo					Plan Municipal de Desarrollo						
Eje	EJE 2 SEGURIDAD Y JUSTICIA PARA SAN LUIS				Eje	EJE 2 SEGURIDAD Y JUSTICIA PARA AXTLA DE TERRAZAS					
Vertiente	0				Nivel 1	VICTIMAS, JUSTICIA E INSTITUCIONES SÓLIDAS, PROTECCIÓN CIVIL					
Objetivo	0				Nivel 2	0					
Resumen Narrativo de la Matriz de Indicadores para Resultados											
PROPÓSITO	EL MUNICIPIO DE AXTLA DE TERRAZAS ELABORA ADECUADOS PROCEDIMIENTOS JUDICIALES Y LABORALES										
Datos de Identificación del Indicador											
Nombre del Indicador:	PROCEDIMIENTOS JUDICIALES Y LABORALES										
Descripción del indicador	Tipo de Indicador	Dimensión	Frecuencia de medición	Tipo de fórmula	Método de cálculo (fórmula)						
contabiliza las demandas promovidas en contra del ayuntamiento	Estratégico	Eficiencia	Semestral	Porcentaje	V1 TOTAL DEMANDAS LABORALES + PROCEDIMIENTOS JUDICIALES	V2 TOTAL PROGRAMADO	TOTAL DEMANDAS LABORALES + PROCEDIMIENTOS JUDICIALES / TOTAL PROGRAMADO * 100				
Área Responsable	SINDICATURA										
Características del Indicador											
Claridad	Relevancia	Economía	Monitoreable	Adecuado	Aporte Marginal						
x	x	x	x	x							
Medios de Verificación	DOCUMENTOS LABORALES										
Supuesto	QUE PRESENTEN LAS DEMANDAS										
Determinación de Metas											
Meta Programada	Fecha de cumplimiento	Comportamiento del indicador	Línea base	Valor	0%						
43	Dec-25	Ascendente		Año	2024						
PROGRAMADO											
Características de las variables											
Variable 1											
Variable:	PROCEDIMIENTOS JUDICIALES Y LABORALES										
Unidad de medida:	ACCIONES										
Tipo de variable:	Acumulada										
Calendarización											
Enero	Febrero	Marzo	Abril	Mayo	Junio	Julio	Agosto	Septiembre	Octubre	Noviembre	Diciembre
35	0	1	1	1	0	1	1	1	0	1	1
Total										43	
Variable 2											
Total										0	
Meta del Indicador:										43	

FICHA TÉCNICA INDICADORES

Datos de Identificación del Programa Presupuestario

Entidad Fiscalizada			Clave			Programa Presupuestario				Unidad(es) Responsable(s)				Monto del Programa		
														Inicial (A)	Final (B)	Diferencia (C) C=A-B
Municipio de Axtla de Terrazas, SLP			E00000			PP05 LEGALIDAD, CERTEZA, SEGURIDAD Y PROTECCIÓN.				SINDICATURA, SEGURIDAD PÚBLICA, PROTECCIÓN CIVIL				\$ 900,000.00	\$ -	\$ 900,000.00

Resumen Narrativo de la Matriz de Indicadores para Resultados

COMPONENTE 1DISMINUCIÓN DE DEMANDAS LABORALES VS MUNICIPIO

Datos de Identificación del Indicador

Nombre del Indicador:		DEMANDAS LABORALES									
Descripción del indicador			Tipo de Indicador	Dimensión	Frecuencia de medición	Tipo de fórmula		Método de cálculo (fórmula)			
Indica la cantidad de demandas laborales atendidas en el ejercicio			Gestión	Eficiencia	Trimestral	Porcentaje		V1	V2	TOTAL DEMANDAS RESUELTAS / TOTAL DEMANDAS EN PRESENTADAS * 100	
								TOTAL DEMANDAS RESUELTAS	TOTAL DEMANDAS EN PRESENTADAS		
Área Responsable		SINDICATURA									

Características del Indicador

Claridad	Relevancia	Economía	Monitoreable	Adecuado	Aporte Marginal
x	x	x	x	x	
Medios de Verificación		DOCUMENTOS LABORALES			
Supuesto		QUE PRESENTEN LAS DEMANDAS			

Determinación de Metas

Meta Programada	Fecha de cumplimiento	Comportamiento del indicador	Linea base	Valor	0
40	Dec-25	Ascendente		Año	2024

PROGRAMADO

Características de las variables

Variable 1

Variable:	DEMANDAS LABORALES
Unidad de medida:	DEMANDAS
Tipo de variable:	Acumulada

Calendarización

Enero	Febrero	Marzo	Abril	Mayo	Junio	Julio	Agosto	Septiembre	Octubre	Noviembre	Diciembre
34		1		1		1		1		1	1
Total										40	

Variable 2

Total0  
Meta del Indicador:40

REALIZADO

Características de las variables

Variable 1

Variable	DEMANDAS LABORALES ATENDIDAS
Unidad de medida	DEMANDAS
Tipo de variable:	Acumulada

Calendarización

Enero	Febrero	Marzo	Abril	Mayo	Junio	Julio	Agosto	Septiembre	Octubre	Noviembre	Diciembre
35		1									
Total										36	

Variable 2

Total0  
Resultado del Indicador:36

Cumplimiento del Indicador:90%

Explicaciones y causas de las variaciones al cumplimiento de la programación.  
¿Por qué no se cumplió o por qué se superó considerablemente lo programado?

\*Anexar evidencia de los resultados del indicador.

## FICHA TÉCNICA INDICADORES

Actividades																	
Descripción	Unidad de medida	Calendario													Total	Porcentaje de Cumplimiento	
		Programado/R realizado	Ene	Feb.	Mar.	Abr.	May.	Jun.	Jul.	Ago.	Sep.	Oct.	Nov.	Dic.			
REALIZACIÓN DE SUFICIENTE DOCUMENTACIÓN EN INMUEBLES PROPIEDAD DEL MUNICIPIO	DOCUMENTO	Programado	1	0	0	0	0	0	1	0	0	0	0	0	2	50%	
		Realizado	0	0	1										1		
DISMINUCIÓN DE PROCEDIMIENTOS ADMINISTRATIVOS	PROCEDIMIENTOS	Programado	0	1	0	0	1	0	0	0	1	0	1	0	4	25%	
		Realizado	0	0	1										1		
DISMINUCIÓN DE PROCEDIMIENTOS JUDICIALES (CIVILES Y AMPAROS)	PROCEDIMIENTOS	Programado	1	0	0	1	0	0	0	1	0	0	0	0	3	0%	
		Realizado	0	0	0										0		
IMPARTICIÓN DE CONOCIMIENTO DE LA LEY (ASESORÍAS A LA CIUDADANÍA)	ACCIONES	Programado	30	30	30	30	30	30	30	30	30	30	30	30	360	33%	
		Realizado	40	24	56										120		
DISMINUCIÓN DE PERSONAS A DISPOSICIÓN POR FALTAS ADMINISTRATIVAS	ACCIONES	Programado	40	40	40	40	40	40	40	40	40	40	40	40	480	24%	
		Realizado	38	34	43										115		
Explicaciones y causas de las variaciones al cumplimiento de la programación. ¿Por qué no se cumplió o por qué se superó considerablemente lo programado?																	
*Anexar evidencia de los resultados del indicador.																	

## FICHA TÉCNICA INDICADORES

## Datos de Identificación del Programa Presupuestario

Entidad Fiscalizada			Clave			Programa Presupuestario				Unidad(es) Responsable(s)				Monto del Programa		
														Inicial (A)	Final (B)	Diferencia (C) C=A-B
Municipio de Axtla de Terrazas, SLP			E00000			PP05 LEGALIDAD, CERTEZA, SEGURIDAD Y PROTECCIÓN.				SINDICATURA, SEGURIDAD PÚBLICA, PROTECCIÓN CIVIL				\$ 900,000.00	\$ -	\$ 900,000.00

## Resumen Narrativo de la Matriz de Indicadores para Resultados

## COMPONENTE 2 SUFICIENTE INFORMACION SOBRE LEYES Y REGLAMENTOS

## Datos de Identificación del Indicador

Nombre del Indicador:		DISTRIBUCION DE MATERIAL									
Descripción del indicador			Tipo de Indicador	Dimensión	Frecuencia de medición	Tipo de fórmula		Método de cálculo (fórmula)			
Indica la suma de actividades realizadas por el departamento			Gestión	Eficiencia	Trimestral	Porcentaje	V1	V2	Actividad Realizada/actividad programada * 100		
							Actividad Realizada	actividad programada			
Área Responsable		SEGURIDAD PÚBLICA									

## Características del Indicador

Claridad	Relevancia	Economía	Monitoreable	Adecuado	Aporte Marginal
X	X	X	X	X	
Medios de Verificación		INFORMES MENSUALES SEGURIDAD PUBLICA			
Supuesto		QUE SE GENERE EL INFORME			

## Determinación de Metas

Meta Programada	Fecha de cumplimiento	Comportamiento del indicador	Linea base	Valor Año	0
76	Dec-25	Ascendente			2024

## PROGRAMADO

## Características de las variables

## Variable 1

Variable:	SUFICIENTE INFORMACION SOBRE LEYES Y REGLAMENTOS
Unidad de medida:	ACCIONES DE PROMOCION
Tipo de variable:	Acumulada

## Calendarización

Enero	Febrero	Marzo	Abril	Mayo	Junio	Julio	Agosto	Septiembre	Octubre	Noviembre	Diciembre
		1			1				1		1
Total										8	

## Variable 2

Total 8  
Meta del Indicador: 8

## REALIZADO

## Características de las variables

## Variable 1

Variable	SUFICIENTE INFORMACION SOBRE LEYES Y REGLAMENTOS
Unidad de medida	ACCIONES DE PROMOCION
Tipo de variable:	Acumulada

## Calendarización

Enero	Febrero	Marzo	Abril	Mayo	Junio	Julio	Agosto	Septiembre	Octubre	Noviembre	Diciembre
0	0	0									
Total										8	

## Variable 2

Total 8  
Resultado del Indicador: 8

Cumplimiento del Indicador: 0%

Explicaciones y causas de las variaciones al cumplimiento de la programación.  
¿Por qué no se cumplió o por qué se superó considerablemente lo programado?

\*Anexar evidencia de los resultados del indicador.



## FICHA TÉCNICA INDICADORES

Actividades																	
Descripción	Unidad de medida	Programado/R ealizado	Calendario												Total	Porcentaje de Cumplimiento	
			Ene	Feb.	Mar.	Abr.	May.	Jun.	Jul.	Ago.	Sep.	Oct.	Nov.	Dic.			
SUFICIENTE MATERIAL INFORMATIVO Y ABUNDANTES CAPACITACIONES	CAPACITACIONES AL PERSONAL	Programado	2	2	2	2	2	2	2	2	2	2	2	2	24	13%	
		Realizado	0	0	3										3		
SUFICIENCIA DE SEÑALAMIENTOS VIALES	PROYECTOS Y MANTENIMIENTOS	Programado	0	0	1	0	0	1	0	0	1			1	4	50%	
		Realizado	0	0	2										2		
EFICIENCIA EN LA IMPLEMENTACION DE ESTRATEGIAS	REUNIONES DE TRABAJO (REGIONALES)	Programado	1	1	1	1	1	1	1	1	1	1	1	1	12	25%	
		Realizado	1	1	1										3		
SUFICIENTE PARTICIPACION DE LA SOCIEDAD EN ACTIVIDADES INFORMATIVAS	PLATICAS INFORMATIVAS A LA POBLACION	Programado	2	2	2	2	2	2	2	2	2	2	2	2	24	8%	
		Realizado	0	0	2										2		
SUFICIENTES OPERATIVOS DE SEGURIDAD	REUNONES DE TRABAJO (MUNICIPALES)	Programado	1	1	1	1	1	1	1	1	1	1	1	1	12	25%	
		Realizado	1	1	1										3		
Explicaciones y causas de las variaciones al cumplimiento de la programación. ¿Por qué no se cumplió o por qué se superó considerablemente lo programado?																	
*Anexar evidencia de los resultados del indicador.																	

FICHA TÉCNICA INDICADORES

Datos de Identificación del Programa Presupuestario

Entidad Fiscalizada			Clave			Programa Presupuestario				Unidad(es) Responsable(s)				Monto del Programa		
														Inicial (A)	Final (B)	Diferencia (C) C=A-B
Municipio de Axtla de Terrazas, SLP			E00000			PP05 LEGALIDAD, CERTEZA, SEGURIDAD Y PROTECCIÓN.				SINDICATURA, SEGURIDAD PÚBLICA, PROTECCIÓN CIVIL				\$ 900,000.00	\$ -	\$ 900,000.00

Resumen Narrativo de la Matriz de Indicadores para Resultados

COMPONENTE 3 PREVENCIÓN DE EMERGENCIAS, SINIESTROS Y DESASTRES ATENDIDOS

Datos de Identificación del Indicador

Nombre del Indicador:		porcentaje de atención a respuesta oportuna y eficiente.									
Descripción del indicador			Tipo de Indicador	Dimensión	Frecuencia de medición	Tipo de fórmula		Método de cálculo (fórmula)			
CONTABILIZA LAS ACTIVIDADES REALIZADAS			Gestión	Eficiencia	Trimestral	Porcentaje		V1 SUMATORIA DE ACTIVIDADES REALIZADAS	V2 SUMATORIA DE ACTIVIDADES PROGRAMADAS	SUMATORIA DE ACTIVIDADES REALIZADAS/ SUMATORIA DE ACTIVIDADES PROGRAMADAS *100	
Área Responsable		PROTECCIÓN CIVIL									

Características del Indicador

Claridad	Relevancia	Economía	Monitoreable	Adecuado	Aporte Marginal
x	x	x	x	x	
Medios de Verificación	Plan de trabajo y Programa de actividades.				
Supuesto	Atención de solicitud de parte de negocios, instituciones o de la ciudadanía en general.				

Determinación de Metas

Meta Programada	Fecha de cumplimiento	Comportamiento del indicador	Línea base	Valor Año	0 2024
47	Dec-25	Ascendente			

PROGRAMADO

Características de las variables

Variable 1

Variable:	porcentaje de atención a respuesta oportuna y eficiente.
Unidad de medida:	ACCIONES
Tipo de variable:	Acumulada

Calendarización

Enero	Febrero	Marzo	Abril	Mayo	Junio	Julio	Agosto	Septiembre	Octubre	Noviembre	Diciembre
2	3	5	4	5	4	6	5	3	1	5	4
Total										47	

Variable 2

Total 0

Meta del Indicador: 47

REALIZADO

Características de las variables

Variable 1

Variable	porcentaje de atención a respuesta oportuna y eficiente.
Unidad de medida	ACCIONES
Tipo de variable:	Acumulada

Calendarización

Enero	Febrero	Marzo	Abril	Mayo	Junio	Julio	Agosto	Septiembre	Octubre	Noviembre	Diciembre
0	0	0									
Total										0	

Variable 2

Total 0

Resultado del Indicador: 0

Cumplimiento del Indicador: 0%

Explicaciones y causas de las variaciones al cumplimiento de la programación. ¿Por qué no se cumplió o por qué se superó considerablemente lo programado?	
--	--

\*Anexar evidencia de los resultados del indicador.

FICHA TÉCNICA INDICADORES

Actividades																
Descripción	Unidad de medida	Calendario													Total	Porcentaje de Cumplimiento
		Programado/R ealizado	Ene	Feb.	Mar.	Abr.	May.	Jun.	Jul.	Ago.	Sep.	Oct.	Nov.	Dic.		
ATENCIÓN TELEFÓNICA LOS 365 DÍAS DEL AÑO LAS 24 HORAS.	ACCIONES	Programado	2	2	4	3	3	4	2	2	2	1	4	3	32	0%
		Realizado	0	0	0										0	
ATENCIÓN Y COORDINACIÓN EN ATENCIÓN A INCENDIOS	ACCIONES	Programado	0	1	1	1	2		4	3	1		1	1	15	0%
		Realizado	0	0	0										0	

Explicaciones y causas de las variaciones al cumplimiento de la programación.  
¿Por qué no se cumplió o por qué se superó considerablemente lo programado?

\*Anexar evidencia de los resultados del indicador.

Entidad Fiscalizada			Clave	
Municipio de Axtla de Terrazas, SLP			E00000	
COMPONENTE 4			ACCIONES Y MEDIDAS DE PREVENCIÓN EN MA	
Nombre del Indicador:			Gestión y eficacia en el numero des acciones de preve	
Descripción del indicador			Tipo de Indicador	
CONTABILIZA LAS ACTIVIDADES REALIZADAS			Gestión	
Área Responsable			PROTECCIÓN CIVIL	
Claridad			Relevancia	
X			X	
Medios de Verificación			Plan de trabajo y evidencias.	
Supuesto			Solicitud de parte de negocios, instituci	
Meta Programada			Fecha de cumplimiento	
108			Dec-25	

Variable:	Gestión y eficacia en el numero des acciones de
Unidad de medida:	ACCIONES
Tipo de variable:	Acumulada

Enero	Febrero	Marzo	Abril
3	8	8	9

Variable	Gestión y eficacia en el numero des acciones de
Unidad de medida	ACCIONES
Tipo de variable:	Acumulada

Enero	Febrero	Marzo	Abril
0	0	0	

<p>Explicaciones y causas de las variaciones al cumplimiento de la programación.</p> <p>¿Por qué no se cumplió o por qué se superó considerablemente lo programado?</p>	
---	--

\*Anexar evidencia de los resultados del indicador.

--	--	--

Descripción	Unidad de medida	Programado/R ealizado	Ene	Feb.
IMPARTICIÓN DE TALLERES Y CONFERENCIAS AL PERSONAL INSTITUCIONAL Y A LA POBLACIÓN EN GENERAL	ACCIONES	Programado	0	1
		Realizado	0	0
REALIZACIÓN DE VISITAS DE PROTECCIÓN CIVIL A ESPECTÁCULOS PÚBLICOS DE CONCENTRACIÓN MASIVA,JUEGOS MECÁNICOS Y FUEGOS ARTIFICIALES.	ACCIONES	Programado	3	4
		Realizado	0	0
VALIDACIÓN DE PROGRAMAS INTERNOS, BRIGADAS Y PLAN DE CONTINGENCIA DE PROTECCIÓN CIVIL.	ACCIONES	Programado	0	1
		Realizado	0	0
COORDINACIÓN INTERINSTITUCIONAL Y DE COOPERACIÓN EN LA PREVENCIÓN DE RIESGOS CONS INSTITUCIONES.	ACCIONES	Programado	0	1
		Realizado	0	0
IDENTIFICACIÓN DE LAS ZONAS DE RIESGO POR MEDIO DE LA ELABORACIÓN DE MAPAS MUNICIPALES.	ACCIONES	Programado	0	1
		Realizado	0	0
<div> <div>Explicaciones y causas de las variaciones al cumplimiento de la programación.</div> <div>¿Por qué no se cumplió o por qué se superó considerablemente lo programado?</div> </div>				
<div>*Anexar evidencia de los resultados del indicador.</div>				

FICHA TÉCNICA INDICADORES

Datos de Identificación del Programa Presupuestario							
Programa Presupuestario					Unidad(es) Responsable		
	PP05 LEGALIDAD, CERTEZA, SEGURIDAD Y PROTECCIÓN.				SINDICATURA, SEGURIDAD PÚBLICA, I		

Resumen Narrativo de la Matriz de Indicadores para Resultados  
ATERIA DE PROTECCIÓN CIVIL ATENDIDAS

Datos de Identificación del Indicador

nción.

Dimensión	Frecuencia de medición	Tipo de fórmula
Eficiencia	Trimestral	PORCENTAJE

Características del Indicador		
Economía	Monitoreable	Adecuación
X	X	X

ones o de la ciudadanía en general.

Determinación de Metas		
Comportamiento del indicador	Linea base	Valor
Ascendente		Año

PROGRAMADO  
Características de las variables

Variable 1

e prevención.

Calendarización			
Mayo	Junio	Julio	Agosto
11	9	8	11

Variable 2

REALIZADO

Características de las variables

Variable 1

e prevención.

Calendarización			
Mayo	Junio	Julio	Agosto

Variable 2

Actividades

Calendario



Mar.	Abr.	May.	Jun.	Jul.	Ago.	Sep.	Oct.
1	1	2	1	2	3	2	1
0							
5	5	5	5	4	4	4	2
0							
1	1	2	1	2	2	2	2
0							
1	1	1	1	0	1	0	0
0							
0	1	1	1	0	1	1	0
0							

---

---

---

**EJERCICIO FISCAL 2025**  
**NIVEL COMPONENTE 1**

Item(s)	Monto del Programa		
	Inicial (A)	Final (B)	Diferencia (C) C=A-B
PROTECCIÓN CIVIL	\$ 900,000.00	\$ -	\$ 900,000.00

Método de cálculo (fórmula)		
V1	V2	SUMATORIA DE ACTIVIDADES REALIZADAS/ SUMATORIA DE ACTIVIDADES PROGRAMADAS *100
SUMATORIA DE ACTIVIDADES REALIZADAS	SUMATORIA DE ACTIVIDADES	

[illegible]



Nov.	Dic.	Total	Porcentaje de Cumplimiento
1	0	15	0%
		0	
8	10	59	0%
		0	
3	3	20	0%
		0	
1	0	7	0%
		0	
1	0	7	0%
		0	

MIR																
Datos de Identificación del Programa Presupuestario																
Entidad Fiscalizada			Clave			Programa Presupuestario				Unidad(es) Responsable(s)				Monto del Pograma		
													Inicial (A)	Final (B)	Diferencia (C) C=A-B	
Municipio de Axtla de Terrazas, SLP			F00000			PP06 SOLUCIONES Y SENTENCIAS				SINDICATURA				\$ 1,500,000.00		\$ 1,500,000.00
Alineación																
Plan Estatal de Desarrollo						Plan Municipal de Desarrollo										
Eje	EJE 2 SEGURIDAD Y JUSTICIA PARA SAN LUIS					Eje	EJE 2 SEGURIDAD Y JUSTICIA PARA AXTLA DE TERRAZAS									
Vertiente						Nivel 1	JUSTICIA E INSTITUCIONES SÓLIDAS									
Objetivo						Nivel 2										
Matriz de Indicadores para Resultados																
FIN																
Resumen Narrativo			Indicador				Medios de Verificación				Supuesto					
CONTRIBUIR A DISMINUIR LA AFECTACIÓN AL ERARIO PÚBLICO MEDIANTE, LA GENERACIÓN DE CAPACIDAD ADMINISTRATIVA EN LOS PROCEDIMIENTOS JUDICIALES Y LABORALES			LEGALIDAD JURÍDICA				INFORMACIÓN DEL DEPARTAMENTO				QUE SE REALICEN LAS ACTIVIDADES					
Área Responsable		SINDICATURA														
Tipo de Indicador		Dimensión		Método de cálculo (fórmula)			Línea base			Meta programada						
				V1	V2											
Gestión		Eficiencia				SUMATORIA DE ACTIVIDADES REALIZADAS	0			9						
PROPÓSITO																
Resumen Narrativo			Indicador				Medios de Verificación				Supuesto					
EL MUNICIPIO GENERA ORDEN Y CAPACIDAD EN PROCEDIMIENTOS ADMINISTRATIVOS			PROCEDIMIENTOS JUDICIALES Y LABORALES				DOCUMENTOS LABORALES				QUE PRESENTEN LAS DEMANDAS					
Área Responsable		SINDICATURA														
Tipo de Indicador		Dimensión		Método de cálculo (fórmula)			Línea base			Meta programada						
				V1	V2											
Gestión		Eficiencia		TOTAL DEMANDAS LABORALES + PROCEDIMIENTOS JUDICIALES	TOTAL PROGRAMADO	TOTAL DEMANDAS LABORALES + PROCEDIMIENTOS JUDICIALES / TOTAL PROGRAMADO * 100	34			43						
COMPONENTE 1																
Resumen Narrativo			Indicador				Medios de Verificación				Supuesto					
DISMINUCIÓN DE SENTENCIAS POR EJECUTAR			CAPACIDAD COMPROMETIDA				DOCUMENTACIÓN DEL DEPARTAMENTO				QUE PRESENTEN LAS DEMANDAS					
Área Responsable		SINDICATURA														
Tipo de Indicador		Dimensión		Método de cálculo (fórmula)			Línea base			Meta programada						
				V1	V2											
Gestión		Eficiencia		MONTO COMPROMETIDO	MONTO PROGRAMADO	MONTO COMPROMETIDO / MONTO PROGRAMADO * 100	0			750000						
ACTIVIDADES 1																
Resumen Narrativo							Unidad de medida		Meta programada		Medios de verificación					
1	DISMINUCIÓN DE DEMANDAS LABORALES VS MUNICIPIO						MONTO		653869.11		DOCUMENTOS LABORALES					
2	DISMINUCIÓN DE PROCEDIMIENTOS JUDICIALES (CIVILES Y AMPAROS)						MONTO		95686.99		DOCUMENTACIÓN DEL DEPARTAMENTO					
3																

MIR

FICHA TÉCNICA INDICADORES														
Datos de Identificación del Programa Presupuestario														
Entidad Fiscalizada			Clave			Programa Presupuestario			Unidad(es) Responsable(s)			Monto del Programa		
												Inicial (A)	Final (B)	Diferencia (C) C=A-B
Municipio de Axtla de Terrazas, SLP			F00000			PP06 SOLUCIONES Y SENTENCIAS			SINDICATURA			\$ 1,500,000.00	\$ -	\$ 1,500,000.00
Alineación														
Plan Estatal de Desarrollo						Plan Municipal de Desarrollo								
Eje	EJE 2 SEGURIDAD Y JUSTICIA PARA SAN LUIS					Eje	EJE 2 SEGURIDAD Y JUSTICIA PARA AXTLA DE TERRAZAS							
Vertiente	0					Nivel 1	JUSTICIA E INSTITUCIONES SÓLIDAS							
Objetivo	0					Nivel 2	0							
Resumen Narrativo de la Matriz de Indicadores para Resultados														
FIN	CONTRIBUIR A DISMINUIR LA AFECTACIÓN AL ERARIO PÚBLICO MEDIANTE, LA GENERACIÓN DE CAPACIDAD ADMINISTRATIVA EN LOS PROCEDIMIENTOS JUDICIALES Y LABORALES													
Datos de Identificación del Indicador														
Nombre del Indicador:	LEGALIDAD JURÍDICA													
Descripción del Indicador		Tipo de Indicador	Dimensión	Frecuencia de medición	Tipo de fórmula		Método de cálculo (fórmula)							
CONTABILIZA LAS ACTIVIDADES REALIZADAS (DEL EJERCICIO)		Gestión	Eficiencia	Semestral	PORCENTAJE		V1	V2	SUMATORIA DE ACTIVIDADES REALIZADAS					
							0	0						
Área Responsable		SINDICATURA												
Características del Indicador														
Claridad	Relevancia		Economía		Monitoreable		Adecuado		Aporte Marginal					
X			X		X		X							
Medios de Verificación		INFORMACIÓN DEL DEPARTAMENTO												
Supuesto		QUE SE REALICEN LAS ACTIVIDADES												
Determinación de Metas														
Meta Programada	Fecha de cumplimiento		Comportamiento del indicador		Línea base		Valor		0					
9	Dec-25		Ascendente				Año		2024					
PROGRAMADO														
Características de las variables														
Variable 1														
Variable:	LEGALIDAD JURÍDICA													
Unidad de medida:	EXPEDIENTES													
Tipo de variable:	Acumulada													
Calendarización														
Enero	Febrero	Marzo	Abril	Mayo	Junio	Julio	Agosto	Septiembre	Octubre	Noviembre	Diciembre			
1	0	1	1	1	0	1	1	1	0	1	1			
Total										9				
Variable 2														
Total										0				
Meta del Indicador:										9				

FICHA TÉCNICA INDICADORES											
Datos de Identificación del Programa Presupuestario											
Entidad Fiscalizada	Clave	Programa Presupuestario			Unidad(es) Responsable(s)		Monto del Programa				
Municipio de Axtla de Terrazas, SLP	F00000	PP06 SOLUCIONES Y SENTENCIAS			SINDICATURA		#####	\$ -	#####		
Alineación											
Plan Estatal de Desarrollo					Plan Municipal de Desarrollo						
Eje	EJE 2 SEGURIDAD Y JUSTICIA PARA SAN LUIS				Eje	EJE 2 SEGURIDAD Y JUSTICIA PARA AXTLA DE TERRAZAS					
Vertiente	0				Nivel 1	JUSTICIA E INSTITUCIONES SÓLIDAS					
Objetivo	0				Nivel 2	0					
Resumen Narrativo de la Matriz de Indicadores para Resultados											
PROPÓSITO	EL MUNICIPIO GENERA ORDEN Y CAPACIDAD EN PROCEDIMIENTOS ADMINISTRATIVOS										
Datos de Identificación del Indicador											
Nombre del Indicador:	PROCEDIMIENTOS JUDICIALES Y LABORALES										
Descripción del indicador	Tipo de Indicador	Dimensión	Frecuencia de medición	Tipo de fórmula	Método de cálculo (fórmula)						
CONTABILIZA LOS EXPEDIENTES LABORALES Y JUDICIALES (EXISTENTES Y DEL EJERCICIO)	Gestión	Eficiencia	Semestral	PORCENTAJE	V1 TOTAL DEMANDAS	V2 TOTAL PROGRAMADO	TOTAL DEMANDAS LABORALES + PROCEDIMIENTOS JUDICIALES / TOTAL PROGRAMADO * 100				
Área Responsable	SINDICATURA										
Características del Indicador											
Claridad	Relevancia	Economía	Monitoreable	Adecuado	Aporte Marginal						
X	X		X	X							
Medios de Verificación	DOCUMENTOS LABORALES										
Supuesto	QUE PRESENTEN LAS DEMANDAS										
Determinación de Metas											
Meta Programada	Fecha de cumplimiento	Comportamiento del indicador	Línea base	Valor	34						
43	Dec-25	Ascendente		Año	2024						
PROGRAMADO											
Características de las variables											
Variable 1											
Variable:	PROCEDIMIENTOS JUDICIALES Y LABORALES										
Unidad de medida:	EXPEDIENTES										
Tipo de variable:	Acumulada										
Calendarización											
Enero	Febrero	Marzo	Abril	Mayo	Junio	Julio	Agosto	Septiembre	Octubre	Noviembre	Diciembre
35	0	1	1	1	0	1	1	1	1	0	1
Total										43	
Variable 2											
Total										0	
Meta del Indicador:										43	



## FICHA TÉCNICA INDICADORES

## Datos de Identificación del Programa Presupuestario

Entidad Fiscalizada			Clave			Programa Presupuestario				Unidad(es) Responsable(s)				Monto del Programa		
														Inicial (A)	Final (B)	Diferencia (C) C=A-B
Municipio de Axtla de Terrazas, SLP			F00000			PP06 SOLUCIONES Y SENTENCIAS				SINDICATURA				\$ 1,500,000.00	\$ -	\$ 1,500,000.00

## Resumen Narrativo de la Matriz de Indicadores para Resultados

## COMPONENTE 1 DISMINUCIÓN DE SENTENCIAS POR EJECUTAR

## Datos de Identificación del Indicador

Nombre del Indicador:		CAPACIDAD COMPROMETIDA									
Descripción del indicador			Tipo de Indicador	Dimensión	Frecuencia de medición	Tipo de fórmula		Método de cálculo (fórmula)			
INDICA EL MONTO DESIGNADO A LOS COMPROMISOS LEGALES			Gestión	Eficiencia	Trimestral	PORCENTAJE	V1	V2	MONTO COMPROMETIDO / MONTO PROGRAMADO * 100		
							MONTO COMPROMETIDO	MONTO PROGRAMADO			
Área Responsable		SINDICATURA									

## Características del Indicador

Claridad	Relevancia	Economía	Monitoreable	Adecuado	Aporte Marginal
X	x	X	X	X	
Medios de Verificación		DOCUMENTACIÓN DEL DEPARTAMENTO			
Supuesto		QUE PRESENTEN LAS DEMANDAS			

## Determinación de Metas

Meta Programada	Fecha de cumplimiento	Comportamiento del indicador	Linea base	Valor	0
750,000	Dec-25	Ascendente		Año	2024

## PROGRAMADO

Características de las variables  
Variable 1

Variable:	MONTO ASIGNADO
Unidad de medida:	PESOS
Tipo de variable:	Acumulada

## Calendarización

Enero	Febrero	Marzo	Abril	Mayo	Junio	Julio	Agosto	Septiembre	Octubre	Noviembre	Diciembre
1,500,000	-	18,424	-	-	-	-	-	-	-	-	-
Total										1,481,576	

## Variable 2

Total -  
Meta del Indicador: 1,481,576

## REALIZADO

Características de las variables  
Variable 1

Variable	MONTO ASIGNADO
Unidad de medida	PESOS
Tipo de variable:	Acumulada

## Calendarización

Enero	Febrero	Marzo	Abril	Mayo	Junio	Julio	Agosto	Septiembre	Octubre	Noviembre	Diciembre
-	-	-									
Total										-	

## Variable 2

Total -  
Resultado del Indicador: -

Cumplimiento del Indicador: 0%

Explicaciones y causas de las variaciones al cumplimiento de la programación.  
¿Por qué no se cumplió o por qué se superó considerablemente lo programado?

\*Anexar evidencia de los resultados del indicador.

FICHA TÉCNICA INDICADORES

Actividades																	
Descripción	Unidad de medida	Calendario													Total	Porcentaje de Cumplimiento	
		Programado/R realizado	Ene	Feb.	Mar.	Abr.	May.	Jun.	Jul.	Ago.	Sep.	Oct.	Nov.	Dic.			
DISMINUCIÓN DE DEMANDAS LABORALES VS MUNICIPIO	MONTO	Programado	1,200,000	-	-	18,424	-	-	-	-	-	-	-	-	1,181,576	0%	
		Realizado													-		
DISMINUCIÓN DE PROCEDIMIENTOS JUDICIALES (CIVILES Y AMPAROS)	MONTO	Programado	300,000	-	-	-	-	-	-	-	-	-	-	-	300,000	0%	
		Realizado													-		
Explicaciones y causas de las variaciones al cumplimiento de la programación. ¿Por qué no se cumplió o por qué se superó considerablemente lo programado?																	
*Anexar evidencia de los resultados del indicador.																	

MIR															
Datos de Identificación del Programa Presupuestario															
Entidad Fiscalizada			Clave			Programa Presupuestario			Unidad(es) Responsable(s)			Monto del Pograma			
													Inicial (A)	Final (B)	Diferencia (C) C=A-B
Municipio de Axtla de Terrazas, SLP			G00000			PP07 MEJORANDO LA IMAGEN URBANA DISMINUYENDO LA CONTAMINACIÓN			OBRAS PÚBLICAS Y ALUMBRADO, ECOLOGÍA, SERVICIOS MUNICIPALES.					\$ -	
Alineación															
Plan Estatal de Desarrollo						Plan Municipal de Desarrollo									
Eje		EJE 3 DESARROLLO SUSTENTABLE PARA SAN LUIS													
Vertiente															
Objetivo															
Matriz de Indicadores para Resultados															
FIN															
Resumen Narrativo			Indicador			Medios de Verificación			Supuesto						
CONTRIBUIR A GARANTIZAR LA SEGURIDAD Y BIENESTAR EN LAS ZONAS PÚBLICAS DEL MUNICIPIO DE AXTLA DE TERRAZAS MEDIANTE UNA EFICIENTE INFRAESTRUCTURA DE LOS SERVICIOS MUNICIPALES			SEGURIDAD Y BIENESTAR			ENCUESTA			PARTICIPACIÓN DE LA POBLACIÓN						
Área Responsable		OBRAS PUBLICAS Y ALUMBRADO													
Tipo de Indicador		Dimensión		Método de cálculo (fórmula)			Línea base			Meta programada					
				V1	V2										
Gestión		Eficiencia		Encuesta de satisfacción		ENCUESTA DE SATISFACCIÓN		0			12				
PROPÓSITO															
Resumen Narrativo			Indicador			Medios de Verificación			Supuesto						
EL MUNICIPIO DE AXTLA DE TERRAZAS , MEJORA LA INFRAESTRUCTURA DE LOS SERVICIO MUNICIPALES			SERVICIO DE LUMINARIAS Y OTROS SERVICIOS			PLAN DE TRABAJO, CENSO DE LUMINARIAS DEL MUNICIPIO, INFORME DE ACTIVIDADES.			MANTENER EN BUEN ESTADO EL ALUMBRADO PÚBLICO Y REEMPLAZAR LUMINARIAS DAÑADAS						
Área Responsable		OBRAS PUBLICAS Y ALUMBRADO													
Tipo de Indicador		Dimensión		Método de cálculo (fórmula)			Línea base			Meta programada					
				V1	V2										
Gestión		Eficiencia		TOTAL DE LUMINARIAS ENTREGADAS PARA EFICIENCIA EN EL SERVICIO DE ALUMBRADO PÚBLICO Y OTROS SERVICIOS	TOTAL DE LUMINARIAS PROGRAMADAS A ENTREGAR PARA EFICIENCIA EN EL SERVICIO DE ALUMBRADO PÚBLICO Y OTROS SERVICIOS	TOTAL DE LUMINARIAS ENTREGADAS PARA EFICIENCIA EN EL SERVICIO DE ALUMBRADO PÚBLICO Y OTROS SERVICIOS / TOTAL DE LUMINARIAS PROGRAMADAS A ENTREGAR PARA EFICIENCIA EN EL SERVICIO DE ALUMBRADO PÚBLICO Y OTROS SERVICIOS *100		0			9865				
COMPONENTE 1															
Resumen Narrativo			Indicador			Medios de Verificación			Supuesto						
SUPERVISION AL MANTENIMIENTO EN LA OPERATIVIDAD DEL SERVICIO REALIZADO			MANTENIMIENTOS REALIZADOS			BITÁCORA DE ACTIVIDADES Y MANTENIMIENTOS			VERIFICAR EL ESTADO DE LAS LUMINARIAS.						
Área Responsable		OBRAS PUBLICAS Y ALUMBRADO													
Tipo de Indicador		Dimensión		Método de cálculo (fórmula)			Línea base			Meta programada					
				V1	V2										
Gestión		Eficiencia		TOTAL DE ENTREGA DE MATERIALES + TOTAL DE VALIDACIÓN DE REGISTROS + TOTAL DE ATENCIÓN A	TOTAL PROGRAMADA	TOTAL DE ENTREGA DE MATERIALES + TOTAL DE VALIDACIÓN DE REGISTROS + TOTAL DE ATENCIÓN A SOLICITUDES / TOTAL PROGRAMADA * 100		0			756				
ACTIVIDADES 1															
Resumen Narrativo								Unidad de medida	Meta programada	Medios de verificación					
1	ENTREGA DE MATERIALES Y SUMINISTROS DE EQUIPAMIENTO PARA EL PERSONAL (material y equipamiento)							SOLICITUDES	96	SOLICITUDES INTERNAS PARA LA ADQUISICIÓN DE MATERIAL Y EQUIPAMIENTO.					
2	VALIDACIÓN DE REGISTRO DE MANTENIMIENTOS Y REEMPLAZOS EN BITACORA (actividad en bitacora)							SOLICITUDES	180	SOLICITUDES DE LA CIUDADANÍA E INSTITUCIONES.					
3	ATENCION A SOLICITUDES Y REPORTES RECIBIDAS (solicitudes recibidas de la población)							SOLICITUDES	480	SOLICITUDES DE LA CIUDADANÍA E INSTITUCIONES, BITÁCORA DE REGISTROS, SOLICITUDES DE LA CIUDADANÍA E INSTITUCIONES, BITÁCORA DE REGISTROS.					
4															
COMPONENTE 2															
Resumen Narrativo			Indicador			Medios de Verificación			Supuesto						
SUFICIENTE SUPERVISIÓN DE OBRAS EN EL MUNICIPIO			SUPERVISIÓN			BITÁCORA DE ACTIVIDADES			QUE SE REALICE LA SUPERVISIÓN						
Área Responsable		OBRAS PUBLICAS Y ALUMBRADO													
Tipo de Indicador		Dimensión		Método de cálculo (fórmula)			Línea base			Meta programada					
				V1	V2										
Gestión		Eficiencia				BITACORA DE SUPER VISIÓN		0			7				

MIR														
ACTIVIDADES 2														
Resumen Narrativo							Unidad de medida		Meta programada		Medios de verificación			
1	ADECUADO PERSONAL OPERATIVO CAPACITADO (capacitaciones)						CAPACITACIONES		4		BITÁCORA, EVIDENCIA FOTOGRÁFICA,			
2	VIALIDADES INADECUADAS AL TRAFICO VEHICULAR PESADO (informe de situacion de vialidades)						DIAGNOSTICOS		3		INFORME DEL DEPARTAMENTO			
3														
COMPONENTE 3														
Resumen Narrativo				Indicador				Medios de Verificación				Supuesto		
APEGO A LA LEY DE ORDENAMIENTO Y DESARROLLO TERRITORIAL PARA EL ESTADO DE SLP				INDICADOR DE ORDENAMIENTO				DOCUMENTACIÓN DEL DEPARTAMENTO				QUE SE REALICEN TRÁMITES Y SOLICITUDES		
Área Responsable		OBRAS PUBLICAS Y ALUMBRADO												
Tipo de Indicador			Dimensión			Método de cálculo (fórmula)			Línea base			Meta programada		
						V1		V2						
Gestión			Eficiencia			TOTAL DE TRÁMITES REALIZADOS + TOTAL DE SOLICITUDES DE LA POBLACIÓN	TOTAL PROGRAMADO	TOTAL DE TRÁMITES REALIZADOS + TOTAL DE SOLICITUDES DE LA POBLACIÓN / TOTAL PROGRAMADO * 100			0		470	
ACTIVIDADES 3														
Resumen Narrativo							Unidad de medida		Meta programada		Medios de verificación			
1	EFICIENTE DE URBANIZACIÓN POR SUBDIVISIÓN DE TERRRENOS (solo subdivisiones)						TRÁMITE		120		DOCUMENTACIÓN DEL DEPARTAMENTO			
2	PROPIETARIOS NOTIFICANDO AL AYTO. TEMAS DE INFRAESTRUCTURA URBANA (asgnación de numero, lic uso de suelo, factibilidad, etc..)						TRÁMITE		350		SOLICITUDES DE LA CIUDADANÍA E INSTITUCIONES, BITÁCORA DE REGISTROS, SOLICITUDES DE LA CIUDADANÍA E INSTITUCIONES, BITÁCORA DE REGISTROS.			
3														
COMPONENTE 4														

FICHA TÉCNICA INDICADORES														
Datos de Identificación del Programa Presupuestario														
Entidad Fiscalizada			Clave			Programa Presupuestario			Unidad(es) Responsable(s)			Monto del Programa		
												Inicial (A)	Final (B)	Diferencia (C) C=A-B
Municipio de Axtla de Terrazas, SLP			G00000			PP07 MEJORANDO LA IMAGEN URBANA DISMINUYENDO LA CONTAMINACIÓN			OBRAS PÚBLICAS Y ALUMBRADO, ECOLOGÍA, SERVICIOS MUNICIPALES.			\$ -	\$ -	\$ -
Alineación														
Plan Estatal de Desarrollo						Plan Municipal de Desarrollo								
Eje	EJE 3 DESARROLLO SUSTENTABLE PARA SAN LUIS					Eje	EJE 3 DESARROLLO SUSTENTABLE PARA AXTLA DE TERRAZAS							
Vertiente	0					Nivel 1	CTURA Y AGENDA URBANA, DESARROLLO AMBIENTAL, CUIDA							
Objetivo	0					Nivel 2	0							
Resumen Narrativo de la Matriz de Indicadores para Resultados														
FIN	CONTRIBUIR A GARANTIZAR LA SEGURIDAD Y BIENESTAR EN LAS ZONAS PÚBLICAS DEL MUNICIPIO DE AXTLA DE TERRAZAS MEDIANTE UNA EFICIENTE INFRAESTRUCTURA DE LOS SERVICIOS MUNICIPALES													
Datos de Identificación del Indicador														
Nombre del Indicador:	SEGURIDAD Y BIENESTAR													
Descripción del Indicador			Tipo de Indicador	Dimensión	Frecuencia de medición	Tipo de fórmula			Método de cálculo (fórmula)					
Indica el grado de satisfacción de la población de la imagen urbana			Gestión	Eficiencia	Semestral	Porcentaje			V1 Encuesta de satisfacción	V2 0	ENCUESTA DE SATISFACCIÓN			
Área Responsable			OBRAS PUBLICAS Y ALUMBRADO											
Características del Indicador														
Claridad		Relevancia		Economía		Monitoreable		Adecuado		Aporte Marginal				
x		x		x		x		x						
Medios de Verificación		ENCUESTA												
Supuesto		PARTICIPACIÓN DE LA POBLACIÓN												
Determinación de Metas														
Meta Programada		Fecha de cumplimiento		Comportamiento del indicador		Línea base		Valor		0				
12		Dec-25		Ascendente				Año		2024				
PROGRAMADO														
Características de las variables														
Variable 1														
Variable:		ENCUESTAS A LA POBLACIÓN												
Unidad de medida:		ENCUESTAS												
Tipo de variable:		Acumulada												
Calendarización														
Enero	Febrero	Marzo	Abril	Mayo	Junio	Julio	Agosto	Septiembre	Octubre	Noviembre	Diciembre			
					6							6		
											Total	12		
Variable 2														
											Total	0		
											Meta del Indicador:	12		

FICHA TÉCNICA INDICADORES											
Datos de Identificación del Programa Presupuestario											
Entidad Fiscalizada	Clave	Programa Presupuestario			Unidad(es) Responsable(s)		Monto del Programa				
Municipio de Axtla de Terrazas, SLP	G00000	PP07 MEJORANDO LA IMAGEN URBANA DISMINUYENDO LA CONTAMINACIÓN			OBRAS PÚBLICAS Y ALUMBRADO, ECOLOGÍA, SERVICIOS MUNICIPALES.		\$ -	\$ -	\$ -		
Alineación											
Plan Estatal de Desarrollo					Plan Municipal de Desarrollo						
Eje	EJE 3 DESARROLLO SUSTENTABLE PARA SAN LUIS				Eje	EJE 3 DESARROLLO SUSTENTABLE PARA AXTLA DE TERRAZAS					
Vertiente	0				Nivel 1	CTURA Y AGENDA URBANA, DESARROLLO AMBIENTAL, CUIDAD					
Objetivo	0				Nivel 2	0					
Resumen Narrativo de la Matriz de Indicadores para Resultados											
PROPÓSITO	EL MUNICIPIO DE AXTLA DE TERRAZAS , MEJORA LA INFRAESTRUCTURA DE LOS SERVICIO MUNICIPALES										
Datos de Identificación del Indicador											
Nombre del Indicador:	SERVICIO DE LUMINARIAS Y OTROS SERVICIOS										
Descripción del indicador	Tipo de Indicador	Dimensión	Frecuencia de medición	Tipo de fórmula	Método de cálculo (fórmula)						
indica el número de servicios que se brindan a la población por parte de las unidades administrativas	Gestión	Eficiencia	Semestral	Porcentaje	V1	V2	TOTAL DE LUMINARIAS ENTREGADAS PARA EFICIENCIA EN EL SERVICIO DE ALUMBRADO PÚBLICO Y OTROS SERVICIOS / TOTAL DE LUMINARIAS PROGRAMADAS A ENTREGAR PARA EFICIENCIA EN EL SERVICIO DE ALUMBRADO PÚBLICO Y OTROS SERVICIOS				
Área Responsable		OBRAS PUBLICAS Y ALUMBRADO									
Características del Indicador											
Claridad	Relevancia	Economía	Monitoreable	Adecuado	Aporte Marginal						
x	x	x	x	x							
Medios de Verificación	PLAN DE TRABAJO, CENSO DE LUMINARIAS DEL MUNICIPIO, INFORME DE ACTIVIDADES.										
Supuesto	MANTENER EN BUEN ESTADO EL ALUMBRADO PÚBLICO Y REEMPLAZAR LUMINARIAS DAÑADAS										
Determinación de Metas											
Meta Programada	Fecha de cumplimiento	Comportamiento del indicador	Línea base	Valor	0						
9865	Dec-25	Ascendente		Año	2024						
PROGRAMADO											
Características de las variables											
Variable 1											
Variable:	SERVICIO DE LUMINARIAS Y OTROS SERVICIOS										
Unidad de medida:	SERVICIOS										
Tipo de variable:	Acumulada										
Calendarización											
Enero	Febrero	Marzo	Abril	Mayo	Junio	Julio	Agosto	Septiembre	Octubre	Noviembre	Diciembre
820	832	832	800	800	799	803	799	801	800	801	833
Total										9720	
Variable 2											
Total										0	
Meta del Indicador:										9720	

## FICHA TÉCNICA INDICADORES

## Datos de Identificación del Programa Presupuestario

Entidad Fiscalizada			Clave			Programa Presupuestario				Unidad(es) Responsable(s)				Monto del Programa		
														Inicial (A)	Final (B)	Diferencia (C) C=A-B
Municipio de Axtla de Terrazas, SLP			G00000			PP07 MEJORANDO LA IMAGEN URBANA DISMINUYENDO LA CONTAMINACIÓN				OBRAS PÚBLICAS Y ALUMBRADO, ECOLOGÍA, SERVICIOS MUNICIPALES.				\$ -	\$ -	\$ -

## Resumen Narrativo de la Matriz de Indicadores para Resultados

**COMPONENTE 1** SUPERVISION AL MANTENIMIENTO EN LA OPERATIVIDAD DEL SERVICIO REALIZADO

## Datos de Identificación del Indicador

Nombre del Indicador:		MANTENIMIENTOS REALIZADOS									
Descripción del indicador				Tipo de Indicador	Dimensión	Frecuencia de medición	Tipo de fórmula		Método de cálculo (fórmula)		
Indica el total de solicitudes atendidas por el departamento				Gestión	Eficiencia	Trimestral	Porcentaje		V1	V2	TOTAL DE ENTREGA DE MATERIALES + TOTAL DE VALIDACIÓN DE REGISTROS + TOTAL DE ATENCIÓN A SOLICITUDES / TOTAL PROGRAMADA * 100
									TOTAL DE ENTREGA DE MATERIALES +	TOTAL PROGRAMADA	
Área Responsable		OBRAS PUBLICAS Y ALUMBRADO									

## Características del Indicador

Claridad	Relevancia	Economía	Monitoreable	Adecuado	Aporte Marginal
x	x	x	x	x	
Medios de Verificación		BITÁCORA DE ACTIVIDADES Y MANTENIMIENTOS			
Supuesto		VERIFICAR EL ESTADO DE LAS LUMINARIAS.			

## Determinación de Metas

Meta Programada	Fecha de cumplimiento	Comportamiento del Indicador	Linea base	Valor	0
756	Dec-25	Ascendente		Año	2024

## PROGRAMADO

## Características de las variables

## Variable 1

Variable: MANTENIMIENTOS REALIZADOS  
Unidad de medida: ACCIONES  
Tipo de variable: Acumulada

## Calendarización

Enero	Febrero	Marzo	Abril	Mayo	Junio	Julio	Agosto	Septiembre	Octubre	Noviembre	Diciembre
63	63	63	63	63	63	63	63	63	63	63	63
Total										756	

## Variable 2

Total 0  
Meta del Indicador: 756

## REALIZADO

## Características de las variables

## Variable 1

Variable: MANTENIMIENTOS REALIZADOS  
Unidad de medida: ACCIONES  
Tipo de variable: Acumulada

## Calendarización

Enero	Febrero	Marzo	Abril	Mayo	Junio	Julio	Agosto	Septiembre	Octubre	Noviembre	Diciembre
31	29	33									
Total										98	

## Variable 2

Total 8  
Resultado del Indicador: 98

Cumplimiento del Indicador: 12%

Explicaciones y causas de las variaciones al cumplimiento de la programación.  
¿Por qué no se cumplió o por qué se superó considerablemente lo programado?

\*Anexar evidencia de los resultados del indicador.

## FICHA TÉCNICA INDICADORES

Actividades																
Descripción	Unidad de medida	Calendario													Total	Porcentaje de Cumplimiento
		Programado/R realizado	Ene	Feb.	Mar.	Abr.	May.	Jun.	Jul.	Ago.	Sep.	Oct.	Nov.	Dic.		
ENTREGA DE MATERIALES Y SUMINISTROS DE EQUIPAMIENTO PARA EL PERSONAL (material y equipamiento)	SOLICITUDES	Programado	8	8	8	8	8	8	8	8	8	8	8	8	96	16%
		Realizado	5	3	7										15	
VALIDACIÓN DE REGISTRO DE MANTENIMIENTOS Y REEMPLAZOS EN BITACORA (actividad en bitacora)	SOLICITUDES	Programado	15	15	15	15	15	15	15	15	15	15	15	15	180	12%
		Realizado	4	11	7										22	
ATENCIÓN A SOLICITUDES Y REPORTE RECIBIDAS (solicitudes recibidas de la población)	SOLICITUDES	Programado	40	40	40	40	40	40	40	40	40	40	40	40	480	12%
		Realizado	22	15	19										56	
Explicaciones y causas de las variaciones al cumplimiento de la programación. ¿Por qué no se cumplió o por qué se superó considerablemente lo programado?																
*Anexar evidencia de los resultados del indicador.																



FICHA TÉCNICA INDICADORES

Datos de Identificación del Programa Presupuestario

Entidad Fiscalizada			Clave			Programa Presupuestario				Unidad(es) Responsable(s)				Monto del Programa		
														Inicial (A)	Final (B)	Diferencia (C) C=A-B
Municipio de Axtla de Terrazas, SLP			G00000			PP07 MEJORANDO LA IMAGEN URBANA DISMINUYENDO LA CONTAMINACIÓN				OBRAS PÚBLICAS Y ALUMBRADO, ECOLOGÍA, SERVICIOS MUNICIPALES.				\$ -	\$ -	\$ -

Resumen Narrativo de la Matriz de Indicadores para Resultados

COMPONENTE 2	SUFICIENTE SUPERVISIÓN DE OBRAS EN EL MUNICIPIO
--------------	---

Datos de Identificación del Indicador

Nombre del Indicador:	SUPERVISIÓN					
Descripción del indicador		Tipo de Indicador	Dimensión	Frecuencia de medición	Tipo de fórmula	Método de cálculo (fórmula)
supervisa el estado en que se encuentra la infraestructura vial del municipio y la capacitación del recurso humano de la unidad administrativa		Gestión	Eficiencia	Trimestral	Porcentaje	V1
						V2
						0
						0
						BITACORA DE SUPER VISIÓN
Área Responsable		OBRAS PUBLICAS Y ALUMBRADO				

Características del Indicador

Claridad	Relevancia	Economía	Monitoreable	Adecuado	Aporte Marginal
x	x	x	x	x	
Medios de Verificación		BITÁCORA DE ACTIVIDADES			
Supuesto		QUE SE REALICE LA SUPERVISIÓN			

Determinación de Metas

Meta Programada	Fecha de cumplimiento	Comportamiento del indicador	Linea base	Valor	0
7	Dec-25	Ascendente		Año	2024

PROGRAMADO

Características de las variables

Variable 1

Variable:	SUPERVISIÓN
Unidad de medida:	ACCIONES
Tipo de variable:	Acumulada

Calendarización

Enero	Febrero	Marzo	Abril	Mayo	Junio	Julio	Agosto	Septiembre	Octubre	Noviembre	Diciembre
0	0	2	0	0	1	0	1	1	0	1	1
Total										7	

Variable 2

Total 6

Meta del Indicador: 7

REALIZADO

Características de las variables

Variable 1

Variable	SUPERVISIÓN
Unidad de medida	ACCIONES
Tipo de variable:	Acumulada

Calendarización

Enero	Febrero	Marzo	Abril	Mayo	Junio	Julio	Agosto	Septiembre	Octubre	Noviembre	Diciembre
0	0	0									
Total										0	

Variable 2

Total 0

Resultado del Indicador: 0

Cumplimiento del Indicador: 0%

Explicaciones y causas de las variaciones al cumplimiento de la programación.  
¿Por qué no se cumplió o por qué se superó considerablemente lo programado?

\*Anexar evidencia de los resultados del indicador.

FICHA TÉCNICA INDICADORES

Actividades																
Descripción	Unidad de medida	Calendario													Total	Porcentaje de Cumplimiento
		Programado/R ealizado	Ene	Feb.	Mar.	Abr.	May.	Jun.	Jul.	Ago.	Sep.	Oct.	Nov.	Dic.		
ADECUADO PERSONAL OPERATIVO CAPACITADO (capacitaciones)	CAPACITACIONES	Programado	0	0	1	0	0	1	0	0	1			1	4	0%
		Realizado	0	0	0										0	
VIALIDADES INADECAUADAS AL TRAFICO VEHICULAR PESADO (informe de situación de vialidades)	DIAGNOSTICOS	Programado	0	0	1	0	0	0	0	1	0		1		3	0%
		Realizado	0	0	0										0	

Explicaciones y causas de las variaciones al cumplimiento de la programación.  
¿Por qué no se cumplió o por qué se superó considerablemente lo programado?

\*Anexar evidencia de los resultados del indicador.

## FICHA TÉCNICA INDICADORES

## Datos de Identificación del Programa Presupuestario

Entidad Fiscalizada			Clave			Programa Presupuestario				Unidad(es) Responsable(s)				Monto del Programa		
														Inicial (A)	Final (B)	Diferencia (C) C=A-B
Municipio de Axtla de Terrazas, SLP			G00000			PP07 MEJORANDO LA IMAGEN URBANA DISMINUYENDO LA CONTAMINACIÓN				OBRAS PÚBLICAS Y ALUMBRADO, ECOLOGÍA, SERVICIOS MUNICIPALES.				\$ -	\$ -	\$ -

## Resumen Narrativo de la Matriz de Indicadores para Resultados

COMPONENTE 3	APEGO A LA LEY DE ORDENAMIENTO Y DESARROLLO TERRITORIAL PARA EL ESTADO DE SLP
--------------	---

## Datos de Identificación del Indicador

Nombre del Indicador:		INDICADOR DE ORDENAMIENTO								
Descripción del indicador			Tipo de Indicador	Dimensión	Frecuencia de medición	Tipo de fórmula		Método de cálculo (fórmula)		
Indica el número de trámites y servicios realizados en cuestión de catastro			Gestión	Eficiencia	Trimestral	Porcentaje	V1	V2	TOTAL DE TRÁMITES REALIZADOS + TOTAL DE SOLICITUDES DE LA POBLACIÓN / TOTAL PROGRAMADO * 100	
							TOTAL DE TRÁMITES REALIZADOS +	TOTAL PROGRAMADO		
Área Responsable		OBRAS PUBLICAS Y ALUMBRADO								

## Características del Indicador

Claridad	Relevancia	Economía	Monitoreable	Adecuado	Aporte Marginal
x	x	x	x	x	
Medios de Verificación		DOCUMENTACIÓN DEL DEPARTAMENTO			
Supuesto		QUE SE REALICEN TRÁMITES Y SOLICITUDES			

## Determinación de Metas

Meta Programada	Fecha de cumplimiento	Comportamiento del indicador	Linea base	Valor	0
470	Dec-25	Ascendente		Año	2024

## PROGRAMADO

## Características de las variables

## Variable 1

Variable:	INDICADOR DE ORDENAMIENTO
Unidad de medida:	TRÁMITES
Tipo de variable:	Acumulada

## Calendarización

Enero	Febrero	Marzo	Abril	Mayo	Junio	Julio	Agosto	Septiembre	Octubre	Noviembre	Diciembre
50	60	60	30	30	30	30	30	30	30	30	60
Total										470	

## Variable 2

Total	8
Meta del Indicador:	470

## REALIZADO

## Características de las variables

## Variable 1

Variable	INDICADOR DE ORDENAMIENTO
Unidad de medida	TRÁMITES
Tipo de variable:	Acumulada

## Calendarización

Enero	Febrero	Marzo	Abril	Mayo	Junio	Julio	Agosto	Septiembre	Octubre	Noviembre	Diciembre
29	62	51									
Total										142	

## Variable 2

Total	8
Resultado del Indicador:	142

Cumplimiento del Indicador: 30%

Explicaciones y causas de las variaciones al cumplimiento de la programación.  
¿Por qué no se cumplió o por qué se superó considerablemente lo programado?

\*Anexar evidencia de los resultados del indicador.

FICHA TÉCNICA INDICADORES

Actividades																
Descripción	Unidad de medida	Calendario													Total	Porcentaje de Cumplimiento
		Programado/R ealizado	Ene	Feb.	Mar.	Abr.	May.	Jun.	Jul.	Ago.	Sep.	Oct.	Nov.	Dic.		
EFICIENTE DE URBANIZACIÓN POR SUBDIVISIÓN DE TERRRENOS (solo subdivisiones)	TRÁMITE	Programado	10	10	10	10	10	10	10	10	10	10	10	10	120	23%
		Realizado	8	11	9										28	
PROPIETARIOS NOTIFICANDO AL AYTO. TEMAS DE INFRAESTRUCTURA URBANA (asignación de número, lic uso de suelo, factibilidad, etc..)	TRÁMITE	Programado	40	50	50	20	20	20	20	20	20	20	20	50	350	33%
		Realizado	21	51	42										114	

Explicaciones y causas de las variaciones al cumplimiento de la programación. ¿Por qué no se cumplió o por qué se superó considerablemente lo programado?	
--	--

\*Anexar evidencia de los resultados del indicador.

Entidad Fiscalizada			Clave	
Municipio de Axtla de Terrazas, SLP			G00000	
COMPONENTE 4			CONOCIMIENTO Y APLICACIÓN DE REGLAMEN	
Nombre del Indicador:		Reglamento		
Descripción del indicador			Tipo de Indicador	
Indica la actualización del reglamento			Gestión	
Área Responsable		ECOLOGIA		
Claridad		Relevancia		
x		x		
Medios de Verificación		Reglamentos actualizados		
Supuesto		Que se autoricen los reglamentos		
Meta Programada		Fecha de cumplimiento		

**Explicaciones y causas de las variaciones al cumplimiento de la**

¿Por qué no se cumplió o por qué se superó considerablemente lo programado?

\*Anexar evidencia de los resultados del indicador.

Descripción	Unidad de medida			
		Programado/R ealizado	Ene	Feb.
BUENA ORGANIZACIÓN DE ACTIVIDADES (verificaciones)	VERIFICACIONES	Programado	4	4
		Realizado	4	3
SUFICIENTE MANTENIMIENTO DE ÁREAS Y TERRENOS DE PROPIEDAD PRIVADA	SOLICITUDES	Programado	2	2
		Realizado	4	2
SUFICIENTE EQUIPAMIENTO Y HERRAMIENTAS	SOLICITUDES	Programado	1	0
		Realizado	1	0
SUFICIENTE MANTENIMIENTO DE ÁREAS VERDES (parques y jardines)	ACCIONES	Programado	6	6
		Realizado	6	6

<p><b>Explicaciones y causas de las variaciones al cumplimiento de la programación.</b></p> <p><b>¿Por qué no se cumplió o por qué se superó considerablemente lo programado?</b></p>	
---	--

\*Anexar evidencia de los resultados del indicador.

---



---

## FICHA TÉCNICA INDICADORES

### Datos de Identificación del Programa Presupuestario

Programa Presupuestario					Unidad(es) Responsable		
PP07 MEJORANDO LA IMAGEN URBANA DISMINUYENDO LA CONTAMINACIÓN					OBRAS PÚBLICAS Y ALUMBRADO, ECC MUNICIPALES.		

### Resumen Narrativo de la Matriz de Indicadores para Resultados

ITO MUNICIPAL (actualización de ecología e imagen urbana)

### Datos de Identificación del Indicador

Dimensión	Frecuencia de medición	Tipo de fórmula
Eficiencia	Trimestral	Porcentaje

### Características del Indicador

Economía	Monitoreable	Adecuación
X	X	X

### Determinación de Metas

Comportamiento del indicador		Valor
------------------------------	--	-------

Ascendente	Linea base	Año
------------	------------	-----

PROGRAMADO
Características de las variables
Variable 1


Calendarización			
Mayo	Junio	Julio	Agosto
0	0	0	0

Variable 2
------------

REALIZADO
Características de las variables
Variable 1


Calendarización			
Mayo	Junio	Julio	Agosto
0	0	0	0

Variable 2
------------


---

Actividades							
Calendario							
Mar.	Abr.	May.	Jun.	Jul.	Ago.	Sep.	Oct.
4	4	4	4	4	4	4	4
5	3	5	4	4	3	5	
2	2	2	2	2	2	1	1
0	5	2	0	2	0	0	
0	1	1	0	0	0	1	0
1	0	1	0	1	0	1	
6	6	6	6	6	6	6	6
5	7	6	6	4	5	6	

---

---

---

EJERCICIO FISCAL 2025  
NIVEL COMPONENTE 1

ble(s)	Monto del Porgrama		
	Inicial (A)	Final (B)	Diferencia (C) C=A-B
OLOGÍA, SERVICIOS	\$ -	\$ -	\$ -

Método de cálculo (fórmula)		
V1	V2	reglamentos actualizados
0	0	

Aporte Marginal	
	0









Entidad Fiscalizada			Clave	
Municipio de Axtla de Terrazas, SLP			G00000	
COMPONENTE 5			SUPERVISIONES ADECUADAS EN LA OPERATIV	
Nombre del Indicador:			INDICADOR DE SUPERVISIONES	
Descripción del indicador			Tipo de Indicador	
INDICA EL TOTAL DE SUPERVISIONES REALIZADAS			Gestión	
Área Responsable			SERVICIOS MUNICIPALES	
Claridad			Relevancia	
X			X	
Medios de Verificación			BITÁCORA	

Supuesto

QUE SE REALICEN LAS ACTIVIDADES

Meta Programada	Fecha de cumplimiento
8354	Dec-25

Variable:	INDICADOR DE SUPERVISIONES
Unidad de medida:	ACCIONES
Tipo de variable:	Acumulada

Enero	Febrero	Marzo	Abril
696	697	696	696

Variable	INDICADOR DE SUPERVISIONES
Unidad de medida	ACCIONES
Tipo de variable:	Acumulada

Enero	Febrero	Marzo	Abril
697	675	703	

Explicaciones y causas de las variaciones al cumplimiento de la programación.  
¿Por qué no se cumplió o por qué se superó considerablemente lo programado?

\*Anexar evidencia de los resultados del indicador.

Descripción	Unidad de medida	Programado/R ealizado	Ene	Feb.
REALIZACIÓN DE MANEJO LA DISPOSICION FINAL DE RESIDUOS SOLIDOS AL RELLENO SANITARIO (traslado al relleno)	TRASLADOS	Programado	26	26
		Realizado	26	26
REALIZACIÓN DE TRASLADO RESIDUOS SOLIDOS (recolección)	TRASLADOS	Programado	670	670
		Realizado	671	649
ENTREGA SUFICIENTE EQUIPAMIENTO DE SEGURIDAD (equipamiento)	SOLICITUDES	Programado	0	1
		Realizado	0	0

Explicaciones y causas de las variaciones al cumplimiento de la programación.  
¿Por qué no se cumplió o por qué se superó considerablemente lo programado?

\*Anexar evidencia de los resultados del indicador.

---

## FICHA TÉCNICA INDICADORES

### Datos de Identificación del Programa Presupuestario

Programa Presupuestario					Unidad(es) Responsable		
	PP07 MEJORANDO LA IMAGEN URBANA DISMINUYENDO LA CONTAMINACIÓN				OBRAS PÚBLICAS Y ALUMBRADO, ECC MUNICIPALES.		

### Resumen Narrativo de la Matriz de Indicadores para Resultados

EFICIENCIA DEL SERVICIO DE RECOLECCION DE RESIDUOS REALIZADAS

### Datos de Identificación del Indicador

Dimensión	Frecuencia de medición	Tipo de fórmula
Eficiencia	Trimestral	PORCENTAJE

### Características del Indicador

Economía	Monitoreable	Adecuación
X	X	X

Determinación de Metas		
Comportamiento del indicador	Linea base	Valor
Ascendente		Año

PROGRAMADO
Características de las variables
Variable 1

Calendarización			
Mayo	Junio	Julio	Agosto
696	696	697	696

Variable 2
------------

REALIZADO
Características de las variables
Variable 1

Calendarización			
Mayo	Junio	Julio	Agosto

Variable 2
------------



Actividades							
Calendario							
Mar.	Abr.	May.	Jun.	Jul.	Ago.	Sep.	Oct.
26	26	26	26	26	26	26	26
26							
670	670	670	670	670	670	670	670
676							
0	0	0	0	1	0	0	
1							



EJERCICIO FISCAL 2025  
NIVEL COMPONENTE 1

ble(s)	Monto del Porgrama		
	Inicial (A)	Final (B)	Diferencia (C) C=A-B
OLOGÍA, SERVICIOS	\$ -	\$ -	\$ -

Método de cálculo (fórmula)		
V1	V2	SUMA DE TRASLADOS AL RELLENO (5.1) + RECOLECCIÓN (5.2) + EQUIPAMIENTO (5.3) / TOTAL PROGRAMADO * 100
SUMA DE TRASLADOS AL RELLENO (5.1) +	TOTAL PROGRAMADO	

do	Aporte Marginal

	0		
	2024		



Cumplimiento del Indicador:	25%
-----------------------------	-----


		Total	Porcentaje de Cumplimiento
Nov.	Dic.		
26	26	312	25%
		78	
670	670	8040	25%
		1996	
		2	50%
		1	



Entidad Fiscalizada			Clave	
Municipio de Axtla de Terrazas, SLP			G00000	
COMPONENTE 6			EFICIENTE PADRON Y CONTROL DE LOS PANT	
Nombre del Indicador:			PADRONES	
Descripción del indicador			Tipo de Indicador	
Indica el estado en que se encuentran los panteones, su capacidad mantenimiento y trámites			Gestión	
Área Responsable			SERVICIOS MUNICIPALES	
Claridad			Relevancia	
x			x	
Medios de Verificación			DOCUMENTACIÓN OFICIAL	

Supuesto

QUE SE REALICEN LAS ACTIVIDADES

Meta Programada

Fecha de cumplimiento

106

Dec-25

Variable:

EFICIENTE PADRON Y CONTROL DE LOS PANTE

Unidad de medida:

ACCIONES

Tipo de variable:

Acumulada

Enero

Febrero

Marzo

Abril

10

8

10

8

Variable

EFICIENTE PADRON Y CONTROL DE LOS PANTE

Unidad de medida

ACCIONES

Tipo de variable:

Acumulada

Enero

Febrero

Marzo

Abril

9

10

12

Explicaciones y causas de las variaciones al cumplimiento de la programación. ¿Por qué no se cumplió o por qué se superó considerablemente lo programado?	
--	--

\*Anexar evidencia de los resultados del indicador.

Descripción	Unidad de medida	Programado/R ealizado	Ene	Feb.
ACTUALIZACIÓN DE LA CONSTANCIA DE PERPETUIDAD	TRÁMITES	Programado	8	8
		Realizado	7	10
REALIZACIÓN DEL INVENTARIO DE FOSAS Y ESPACIOS DISPONIBLES.	BITACORA	Programado	1	0
		Realizado	1	0
REALIZACIÓN DEL MANTENIMIENTO DE LOS PANTEONES MUNICIPALES	SOLICITUD	Programado	1	0
		Realizado	1	0

Explicaciones y causas de las variaciones al cumplimiento de la programación. ¿Por qué no se cumplió o por qué se superó considerablemente lo programado?	
--	--

\*Anexar evidencia de los resultados del indicador.

FICHA TÉCNICA INDICADORES

Datos de Identificación del Programa Presupuestario

Programa Presupuestario					Unidad(es) Responsable		
PP07 MEJORANDO LA IMAGEN URBANA DISMINUYENDO LA CONTAMINACIÓN					OBRAS PÚBLICAS Y ALUMBRADO, ECC MUNICIPALES.		

Resumen Narrativo de la Matriz de Indicadores para Resultados

INDICADORES REALIZADOS

Datos de Identificación del Indicador

Dimensión	Frecuencia de medición	Tipo de fórmula
Eficiencia	Trimestral	Porcentaje

Características del Indicador

Economía	Monitoreable	Adecuación
X	X	X

Determinación de Metas		
Comportamiento del indicador	Linea base	Valor
Ascendente		Año

PROGRAMADO
Características de las variables
Variable 1

ONES REALIZADOS

Calendarización			
Mayo	Junio	Julio	Agosto
10	8	10	8

Variable 2
------------

REALIZADO
Características de las variables
Variable 1

ONES REALIZADOS

Calendarización			
Mayo	Junio	Julio	Agosto

Variable 2
------------



Actividades							
Calendario							
Mar.	Abr.	May.	Jun.	Jul.	Ago.	Sep.	Oct.
8	8	8	8	8	8	8	8
10							
1	0	1	0	1	0	1	0
1							
1	0	1	0	1	0	1	0
1							



EJERCICIO FISCAL 2025  
NIVEL COMPONENTE 1

ble(s)	Monto del Porgrama		
	Inicial (A)	Final (B)	Diferencia (C) C=A-B
OLOGÍA, SERVICIOS	\$ -	\$ -	\$ -

Método de cálculo (fórmula)		
V1	V2	SUMA DE TRÁMITES (6.1) + ESPACIOS DISPONIBLES (6.2) + MANTENIMIENTO (6.3) / TOTAL PROGRAMADO * 100
SUMA DE TRÁMITES (6.1) + ESPACIOS	TOTAL PROGRAMADO	

do	Aporte Marginal



	0		
	2024		



Entidad Fiscalizada			Clave	
Municipio de Axtla de Terrazas, SLP			G00000	
COMPONENTE 7			SUFICIENTE MANEJO DE CONTROL DE RASTRO	
Nombre del Indicador:			CONTROL RASTRO	
Descripción del indicador			Tipo de Indicador	
Indica la situación en que se encuentra el servicio de rastro y supervisión			Gestión	
Área Responsable			SERVICIOS MUNICIPALES	
Claridad		Relevancia		
x		x		
Medios de Verificación		DOCUMENTACIÓN OFICIAL		
Supuesto		QUE SE REALICEN LAS ACTIVIDADES		
Meta Programada		Fecha de cumplimiento		
20		Dec-25		

<b>Variable:</b>	CONTROL RASTRO
<b>Unidad de medida:</b>	ACCIONES
<b>Tipo de variable:</b>	Acumulada

Enero	Febrero	Marzo	Abril
1	3	1	3

<b>Variable</b>	CONTROL RASTRO
<b>Unidad de medida</b>	ACCIONES
<b>Tipo de variable:</b>	Acumulada

Enero	Febrero	Marzo	Abril
0	0	0	

<p>Explicaciones y causas de las variaciones al cumplimiento de la programación.</p> <p>¿Por qué no se cumplió o por qué se superó considerablemente lo programado?</p>	
---	--

\*Anexar evidencia de los resultados del indicador.

Descripción	Unidad de medida			
		Programado/R ealizado	Ene	Feb.
IMPLEMENTACIÓN DE UBICACIÓN DE SACRIFICIO DE GANADO	SUPERVISION	Programado	0	1
		Realizado	0	0
IMPLEMENTACIÓN EN LA HIGIENE Y CONTROL DE SACRIFICIOS	SUPERVISION	Programado	1	1
		Realizado	0	0
IMPLEMENTACIÓN DE CAPACITACIÓN A CARNICEROS	SOLICITUD	Programado	0	1
		Realizado	0	0
Explicaciones y causas de las variaciones al cumplimiento de la programación. ¿Por qué no se cumplió o por qué se superó considerablemente lo programado?				
*Anexar evidencia de los resultados del indicador.				

---

## FICHA TÉCNICA INDICADORES

### Datos de Identificación del Programa Presupuestario

Programa Presupuestario					Unidad(es) Responsable		
PP07 MEJORANDO LA IMAGEN URBANA DISMINUYENDO LA CONTAMINACIÓN					OBRAS PÚBLICAS Y ALUMBRADO, ECC MUNICIPALES.		

### Resumen Narrativo de la Matriz de Indicadores para Resultados

0 REALIZADO

### Datos de Identificación del Indicador

Dimensión	Frecuencia de medición	Tipo de fórmula
Eficiencia	Trimestral	Porcentaje

### Características del Indicador

Economía	Monitoreable	Adecuación
x	x	x

### Determinación de Metas

Comportamiento del indicador	Linea base	Valor
Ascendente		Año

PROGRAMADO
Características de las variables
Variable 1

Calendarización			
Mayo	Junio	Julio	Agosto
1	1	3	1

Variable 2
------------

REALIZADO
Características de las variables
Variable 1

Calendarización			
Mayo	Junio	Julio	Agosto

Variable 2
------------

## Actividades

## Calendario

---

---

---





**EJERCICIO FISCAL 2025**  
**NIVEL COMPONENTE 1**


Actividad	Monto del Programa		
	Inicial (A)	Final (B)	Diferencia (C) C=A-B
TECNOLOGÍA, SERVICIOS	\$ -	\$ -	\$ -

Método de cálculo (fórmula)		
V1	V2	<b>SUMA DE UBICACIÓN DE SACRIF (7.1)            + HIGIENE Y CONTROL (7.2) +            CAPACITACIONES (7.3) / TOTAL            PROGRAMADO * 100</b>
SUMA DE UBICACIÓN DE SACRIF (7.1) +	TOTAL PROGRAMADO	


[illegible]




Septiembre	Octubre	Noviembre	Diciembre
1	3	1	1
Total			19



Meta del Indicador: 19



Septiembre	Octubre	Noviembre	Diciembre
Total			



Resultado del Indicador: 0%

Cumplimiento del Indicador: 0%



		Total	Porcentaje de Cumplimiento
Nov.	Dic.		
		4	0%
		0	
1	1	12	0%
		0	
		4	0%
		0	

MIR															
Datos de Identificación del Programa Presupuestario															
Entidad Fiscalizada			Clave			Programa Presupuestario			Unidad(es) Responsable(s)			Monto del Programa			
													Inicial (A)	Final (B)	Diferencia (C) C=A-B
Municipio de Axtla de Terrazas, SLP			H00000			PP08 MEJORANDO LA ECONOMIA			GIROS MERCANTILES, TURISMO, DESARROLLO RURAL			\$ 400,000.00			\$ 400,000.00
Alineación															
Plan Estatal de Desarrollo						Plan Municipal de Desarrollo									
Eje	EJE 3 ECONOMIA SUSTENTABLE PARA SAN LUIS					Eje	EJE 3 ECONOMIA SUSTENTABLE PARA AXTLA DE TERRAZAS								
Vertiente						Nivel 1	DESARROLLO ECONÓMICO SOSTENIBLE, TURISMO SOSTENIBLE, DESARROLLO DEL CAMPO EQUILIBRADO								
Objetivo						Nivel 2									
Matriz de Indicadores para Resultados															
FIN															
Resumen Narrativo			Indicador			Medios de Verificación			Supuesto						
Contribuir a una adecuada economía, buena imagen urbana en el municipio Mediante el cumplimiento y conocimiento en apego a las normas y leyes en el funcionamiento del comercio			Encuesta de satisfacción			Encuesta de satisfacción			Que la información sea verídica						
Área Responsable		GIROS MERCANTILES													
Tipo de Indicador		Dimensión		Método de cálculo (fórmula)			Línea base			Meta programada					
				V1	V2										
Estratégico		Eficacia		encuestas positiva (por UA)	total de encuestas realizadas (por UA)	encuestas positivas / encuestas realizadas	0			60					
PROPÓSITO															
Resumen Narrativo			Indicador			Medios de Verificación			Supuesto						
El municipio de Axtla de Terrazas, cumple en apego a las normas y leyes en el funcionamiento del comercio.			Apego a normas			Reglamentos relacionados y actualizados LICECIAS DE FUNCIONAMIENTO			Que se presenten los reglamentos						
Área Responsable		GIROS MERCANTILES													
Tipo de Indicador		Dimensión		Método de cálculo (fórmula)			Línea base			Meta programada					
				V1	V2										
Estratégico		Eficacia		LICENCIAS DE FUNCIONAMIENTO	total de LICENCIAS PROGRAMADAS	LICENCIAS DE FUNCIONAMIENTO / total de LICENCIAS PROGRAMADAS	6			30					
COMPONENTE 1															
Resumen Narrativo			Indicador			Medios de Verificación			Supuesto						
SUFICIENTE EMPATIA ENTRE LOS COMERCIANTES POR USOS Y COSTUMBRES REALIZADAS			Empatía entre comerciantes			Actas circunstanciadas o incidencias			Que se presenten actas						
Área Responsable		GIROS MERCANTILES													
Tipo de Indicador		Dimensión		Método de cálculo (fórmula)			Línea base			Meta programada					
				V1	V2										
Gestión		Eficiencia		Suma de Actas circunstanciadas de comerciantes	mismas del año anterior	Suma de Actas circunstanciadas de comerciantes / mismas del año anterior * 100	0			0					
ACTIVIDADES 1															
Resumen Narrativo						Unidad de medida		Meta programada		Medios de verificación					
1	ACTUALIZACIÓN DE PADRÓN Y REGLAMENTO CON INFORMACIÓN (reglamentos)					REGLAMENTOS		9		Padrones y reglamentos					
2	IMPARTICIÓN DE SUFICIENTES PROGRAMAS DE CAPACITACIÓN (Medidas de seguridad, higiene, control de desperdicios)(capacitaciones)					CAPACITACIONES		4		Convocatoria, memoria fotográfica, lista de asistencia.					
3	REALIZACIÓN COBRO ADECUADO POR LOS ESPACIOS ASIGNADOS (espacios asignados)					TOTAL DE ESPACIOS		12		Documentación					
4	ACTUALIZACIÓN DE PERMISOS Y REFRENDOS EFICIENTE DE ESTABLECIMIENTOS DE VENTA DE BEBIDAS ALCOHOLICAS (núm perm y refrendos)					PERMISOS		176		Permisos					
5	ADECUADA APLICACIÓN DE HORARIOS EN ESTABLECIMIENTOS DE VENTAS DE BEBIDAS ALCOHÓLICAS (actas circunst)					ACTAS CIRCUNSTANCIADAS		170		Actas circunstanciadas firmadas por los encargados o dueños de los establecimientos.					
6	VIALIDADES LIBRES POR PARTE DE LOS COMERCIANTES ESTABLECIDOS (número de vialidades ocupadas)					VIALIDADES		3		Informe del Departamento de Vialidad					
COMPONENTE 2															
Resumen Narrativo			Indicador			Medios de Verificación			Supuesto						
PRESTADORES DE SERVICIOS TURÍSTICOS PROMOCIONADOS			PRESTADORES DE SERVICIO			1. ARCHIVO ELECTRÓNICO DE PST 2.- PÁGINAS OFICIALES 3.- DOCUMENTOS OFICIALES			1.- RETRASO O NULA DE INFORMACIÓN EN TIEMPO Y FORMA POR PARTE DE LOS PST. 2.- INDISPONIBILIDAD DE PRESTADORES A LA CAPACITACIÓN						
Área Responsable		TURISMO													
Tipo de Indicador		Dimensión		Método de cálculo (fórmula)			Línea base			Meta programada					
				V1	V2										
Gestión		Eficiencia		RESULTADOS OBTENIDOS	CASOS IDENTIFICADOS	RESULTADOS OBTENIDOS / CASOS IDENTIFICADOS * 100	0			11					

MIR										
ACTIVIDADES 2										
Resumen Narrativo						Unidad de medida	Meta programada	Medios de verificación		
1	ACTUALIZACIÓN DE DIRECTORIOS DE PST Y SITIOS DE INTERÉS					DIRECTORIOS	6	ARCHIVO ELECTRÓNICO Y DIGITAL DEL DIRECTORIO DE PST.		
2	REALIZACIÓN Y PROMOCIÓN PARA INSCRPCIÓN AL RNT Y SISTEMA DE CLASIFICACIÓN HOTELERA					TRÁMITES	2	PÁGINAS Y DOCUMENTOS OFICIALES		
3	IMPLEMENTACIÓN DE EVENTOS Y PRODUCTOS TURÍSTICOS EN COORDINACIÓN CON DIRECCIONES MUNICIPALES.					ACTIVIDADES	2	CALENDARIO DE EVENTOS		
4	ENTREGA DE RECURSOS HUMANOS, MATERIALES Y FINANCIEROS PARA EL POA DE LA DIRECCIÓN DE TURISMO					ACTIVIDADES	1	DOCUMENTOS OFICIALES		
COMPONENTE 3										
Resumen Narrativo			Indicador			Medios de Verificación			Supuesto	
PRESTADORES DE SERVICIOS TURÍSTICOS, PROFESIONALIZADOS			PROFESIONALIZACIÓN DE PRESTADORES DE SERVICIOS			1. ARCHIVO ELECTRÓNICO DE PST 2.- PÁGINAS OFICIALES 3.- DOCUMENTOS OFICIALES			1.- RETRASO O NULA DE INFORMACIÓN EN TIEMPO Y FORMA POR PARTE DE LOS PST.    2.- INDISPONIBILIDAD DE PRESTADORES A LA CAPACITACIÓN	
Área Responsable		TURISMO								
Tipo de Indicador		Dimensión		Método de cálculo (fórmula)			Línea base		Meta programada	
				V1	V2	ACTIVIDADES REALIZADAS / ACTIVIDADES PROGRAMADAS * 100				
Gestión		Eficiencia		ACTIVIDADES REALIZADAS	ACTIVIDADES PROGRAMADAS		0		38	
ACTIVIDADES 3										
Resumen Narrativo						Unidad de medida	Meta programada	Medios de verificación		
1	REALIZACIÓN DE DIAGNÓSTICO DE NECESIDADES DE CAPACITACIÓN					DOCUMENTO	2	PÁGINAS Y DOCUMENTOS OFICIALES		
2	IMPLEMENTACIÓN AL PROGRAMA DE CULTURA TURÍSTICA INFANTIL Y JUVENIL EN COORDINACIÓN CON DIRECCIONES MUNICIPALES.					ACTIVIDAD	36	CALENDARIO DE PLÁTICAS Y DOCUMENTOS OFICIALES		
3										
COMPONENTE 4										

FICHA TÉCNICA INDICADORES														
Datos de Identificación del Programa Presupuestario														
Entidad Fiscalizada			Clave			Programa Presupuestario			Unidad(es) Responsable(s)			Monto del Programa		
												Inicial (A)	Final (B)	Diferencia (C) C=A-B
Municipio de Axtla de Terrazas, SLP			H00000			PP08 MEJORANDO LA ECONOMIA			GIROS MERCANTILES, TURISMO, DESARROLLO RURAL			\$ 400,000.00	\$ -	\$400,000.00
Alineación														
Plan Estatal de Desarrollo						Plan Municipal de Desarrollo								
Eje		EJE 3 ECONOMIA SUSTENTABLE PARA SAN LUIS				Eje		EJE 3 ECONOMIA SUSTENTABLE PARA AXTLA DE TERRAZAS						
Vertiente		0				Nivel 1		MICO SOSTENIBLE, TURISMO SOSTENIBLE, DESARROLLO DEL C						
Objetivo		0				Nivel 2		0						
Resumen Narrativo de la Matriz de Indicadores para Resultados														
FIN		Contribuir a una adecuada economía, buena imagen urbana en el municipio Mediante el cumplimiento y conocimiento en apego a las normas y leyes en el funcionamiento del comercio												
Datos de Identificación del Indicador														
Nombre del Indicador:		Encuesta de satisfacción												
Descripción del Indicador			Tipo de Indicador	Dimensión	Frecuencia de medición	Tipo de fórmula			Método de cálculo (fórmula)					
indica el porcentaje de aceptación de la actividad de las UU AA realizadas dentro del ejercicio			Estratégico	Eficacia	Semestral	Porcentaje			V1	V2	encuestas positivas / encuestas realizadas			
									encuestas positiva (por UA)	total de encuestas realizadas				
Área Responsable			GIROS MERCANTILES											
Características del Indicador														
Claridad		Relevancia		Economía		Monitoreable		Adecuado		Aporte Marginal				
x		x		x		x		x						
Medios de Verificación		Encuesta de satisfacción												
Supuesto		Que la información sea verídica												
Determinación de Metas														
Meta Programada		Fecha de cumplimiento		Comportamiento del indicador		Línea base		Valor		0				
60		Dec-25		Ascendente				Año		2024				
PROGRAMADO														
Características de las variables														
Variable 1														
Variable:		Encuesta de satisfacción												
Unidad de medida:		documento												
Tipo de variable:		Acumulada												
Calendarización														
Enero	Febrero	Marzo	Abril	Mayo	Junio	Julio	Agosto	Septiembre	Octubre	Noviembre	Diciembre			
			10	10	10			10	10	10				
										Total	60			
Variable 2														
										Total	0			
										Meta del Indicador:	60			

FICHA TÉCNICA INDICADORES													
Datos de Identificación del Programa Presupuestario													
Entidad Fiscalizada	Clave	Programa Presupuestario			Unidad(es) Responsable(s)		Monto del Programa						
Municipio de Axtla de Terrazas, SLP	H00000	PP08 MEJORANDO LA ECONOMIA			GIROS MERCANTILES, TURISMO, DESARROLLO RURAL		\$ 400,000.00	\$ -	\$ 400,000.00				
Alineación													
Plan Estatal de Desarrollo					Plan Municipal de Desarrollo								
Eje	EJE 3 ECONOMIA SUSTENTABLE PARA SAN LUIS				Eje	EJE 3 ECONOMIA SUSTENTABLE PARA AXTLA DE TERRAZAS							
Vertiente	0				Nivel 1	ECONOMIA SOSTENIBLE, TURISMO SOSTENIBLE, DESARROLLO DEL C							
Objetivo	0				Nivel 2	0							
Resumen Narrativo de la Matriz de Indicadores para Resultados													
PROPÓSITO	El municipio de Axtla de Terrazas, cumple en apego a las normas y leyes en el funcionamiento del comercio.												
Datos de Identificación del Indicador													
Nombre del Indicador:	Apego a normas												
Descripción del indicador	Tipo de Indicador	Dimensión	Frecuencia de medición	Tipo de fórmula		Método de cálculo (fórmula)							
CUANTIFICA EL NÚMERO DE ORDENAMIENTOS ACTUALIZADOS VS LOS UTILIZADOS DE LAS UU AA DENTRO DEL EJERCICIO	Estratégico	Eficiencia	Semestral	PORCENTAJE		V1 LICENCIAS DE FUNCIONAMIENTO	V2 total de LICENCIAS PROGRAMADAS	LICENCIAS DE FUNCIONAMIENTO / total de LICENCIAS PROGRAMADAS					
Área Responsable	GIROS MERCANTILES												
Características del Indicador													
Claridad	Relevancia	Economía	Monitoreable	Adecuado		Aporte Marginal							
x	x	x	x	x									
Medios de Verificación	Reglamentos relacionados y actualizados LICECIAS DE FUNCIONAMIENTO												
Supuesto	Que se presenten los reglamentos												
Determinación de Metas													
Meta Programada	Fecha de cumplimiento	Comportamiento del indicador	Línea base	Valor		6							
30	Dec-25	Ascendente		Año		2024							
PROGRAMADO													
Características de las variables													
Variable 1													
Variable:	APEGO A NORMAS (licencias de funcionamiento)												
Unidad de medida:	ORDENAMIENTOS												
Tipo de variable:	Acumulada												
LICENCIAS DE FUNCIONAMIENTO													
Calendarización													
Enero	Febrero	Marzo	Abril	Mayo	Junio	Julio	Agosto	Septiembre	Octubre	Noviembre	Diciembre		
5	5	5	3	3	3	3	1	2					
Total										30			
Variable 2										Total		0	
Meta del Indicador:										30			

FICHA TÉCNICA INDICADORES

Datos de Identificación del Programa Presupuestario

Entidad Fiscalizada			Clave			Programa Presupuestario			Unidad(es) Responsable(s)				Monto del Programa		
													Inicial (A)	Final (B)	Diferencia (C) C=A-B
Municipio de Axtla de Terrazas, SLP			H00000			PP08 MEJORANDO LA ECONOMIA			GIROS MERCANTILES, TURISMO, DESARROLLO RURAL				\$ 400,000.00	\$ -	\$ 400,000.00

Resumen Narrativo de la Matriz de Indicadores para Resultados

COMPONENTE 1	SUFICIENTE EMPATIA ENTRE LOS COMERCIANTES POR USOS Y COSTUMBRES REALIZADAS
--------------	--

Datos de Identificación del Indicador

Nombre del Indicador:		Empatía entre comerciantes							
Descripción del indicador		Tipo de Indicador	Dimensión	Frecuencia de medición	Tipo de fórmula	Método de cálculo (fórmula)			
INDICA EL COMPORTAMIENTO DE LOS COMERCIANTES A TRAVES DE ACTAS CIRCUNSTANCIADAS (MIENTRAS MENOS ACTAS MEJOR)		Gestión	Eficiencia	Trimestral	PORCENTAJE	V1	V2	Suma de Actas circunstanciadas de comerciantes / mismas del año anterior * 100	
						Suma de Actas circunstanciadas de comerciantes	mismas del año anterior		
Área Responsable		GIROS MERCANTILES							

Características del Indicador

Claridad	Relevancia	Economía	Monitoreable	Adecuado	Aporte Marginal
x	x	x	x	x	
Medios de Verificación	Actas circunstanciadas o incidencias				
Supuesto	Que se presenten actas				

Determinación de Metas

Meta Programada	Fecha de cumplimiento	Comportamiento del indicador	Línea base	Valor	0
0	Dec-25	Descendente		Año	2024

PROGRAMADO

Características de las variables

Variable 1

Variable:	ACTAS CIRCUNSTANCIADAS
Unidad de medida:	ACTAS
Tipo de variable:	Acumulada

Calendarización

Enero	Febrero	Marzo	Abril	Mayo	Junio	Julio	Agosto	Septiembre	Octubre	Noviembre	Diciembre
		0			0			0			0
Total										0	

Variable 2

Total										0	
Meta del indicador:										0	

Elaboró

REALIZÓ

Autorizó

Características de las variables

Nombre, Cargo y Firma

Nombre, Cargo y Firma

Nombre, Cargo y Firma



## FICHA TÉCNICA INDICADORES

## Variable 1

Variable	ACTAS CIRCUNSTANCIADAS
Unidad de medida	ACTAS
Tipo de variable:	Acumulada

## Calendarización

Enero	Febrero	Marzo	Abril	Mayo	Junio	Julio	Agosto	Septiembre	Octubre	Noviembre	Diciembre
0	0	0									
Total										0	

## Variable 2

Total										0	
Resultado del Indicador:										0	

Cumplimiento del Indicador: #DIV/0!

Explicaciones y causas de las variaciones al cumplimiento de la programación.  
¿Por qué no se cumplió o por qué se superó considerablemente lo programado?

\*Anexar evidencia de los resultados del indicador.

FICHA TÉCNICA INDICADORES

Actividades																
Descripción	Unidad de medida	Calendario													Total	Porcentaje de Cumplimiento
		Programado/R ealizado	Ene	Feb.	Mar.	Abr.	May.	Jun.	Jul.	Ago.	Sep.	Oct.	Nov.	Dic.		
ACTUALIZACIÓN DE PADRÓN Y REGLAMENTO CON INFORMACIÓN (reglamentos)	REGLAMENTOS	Programado	1	1	1	1	1	1	1	1	1	0	0	0	9	22%
		Realizado	2	0	0										2	
IMPARTICIÓN DE SUFICIENTES PROGRAMAS DE CAPACITACIÓN (Medidas de seguridad, higiene, control de desperdicios)(capacitaciones)	CAPACITACIONES	Programado	0	0	1	1	1	0	0	1	0	2	0	0	6	33%
		Realizado	0	0	2										2	
REALIZACIÓN COBRO ADECUADO POR LOS ESPACIOS ASIGNADOS (espacios asignados)	TOTAL DE ESPACIOS ASIGNADOS	Programado	1	1	1	1	1	1	1	1	1	1	1	1	12	25%
		Realizado	1	1	1										3	
ACTUALIZACIÓN DE PERMISOS Y REFRENDOS EFICIENTE DE ESTABLECIMIENTOS DE VENTA DE BEBIDAS ALCOHOLICAS (núm perm y refrendos)	PERMISOS	Programado	50	50	76	0	0	0	0	0	0	0	0	0	176	30%
		Realizado	16	27	10										53	
ADECUADA APLICACIÓN DE HORARIOS EN ESTABLECIMIENTOS DE VENTAS DE BEBIDAS ALCOHÓLICAS (actas circunst)	ACTAS CIRCUNSTANCIADAS	Programado	0	0	10	10	0	0	0	0	0	50	60	46	176	30%
		Realizado	0	0	53										53	
VIALIDADES LIBRES POR PARTE DE LOS COMERCIANTES ESTABLECIDOS (número de vialidades ocupadas)	VIALIDADES	Programado	1	0	0	0	1	0	0	0	0	1	0	0	3	0%
		Realizado	0	0	0										0	
Explicaciones y causas de las variaciones al cumplimiento de la programación. ¿Por qué no se cumplió o por qué se superó considerablemente lo programado?																
*Anexar evidencia de los resultados del indicador.																

## FICHA TÉCNICA INDICADORES

## Datos de Identificación del Programa Presupuestario

Entidad Fiscalizada			Clave			Programa Presupuestario				Unidad(es) Responsable(s)				Monto del Programa		
														Inicial (A)	Final (B)	Diferencia (C) C=A-B
Municipio de Axtla de Terrazas, SLP			H00000			PP08 MEJORANDO LA ECONOMIA				GIROS MERCANTILES, TURISMO, DESARROLLO RURAL				\$ 400,000.00	\$ -	\$ 400,000.00

## Resumen Narrativo de la Matriz de Indicadores para Resultados

## COMPONENTE 2

## PRESTADORES DE SERVICIOS TURÍSTICOS PROMOCIONADOS

## Datos de Identificación del Indicador

Nombre del Indicador:		PRESTADORES DE SERVICIO						
Descripción del indicador		Tipo de Indicador	Dimensión	Frecuencia de medición	Tipo de fórmula	Método de cálculo (fórmula)		
Identifica el número de prestadores de servicios referentes a gastronomía y hospedaje		Gestión	Eficiencia	Trimestral	PORCENTAJE	V1	V2	RESULTADOS OBTENIDOS / CASOS IDENTIFICADOS * 100
						RESULTADOS OBTENIDOS	CASOS IDENTIFICADOS	
Área Responsable		TURISMO						

## Características del Indicador

Claridad	Relevancia	Economía	Monitoreable	Adecuado	Aporte Marginal
x	x	x	x	x	
Medios de Verificación		1. ARCHIVO ELECTRÓNICO DE PST   2.- PÁGINAS OFICIALES   3.- DOCUMENTOS OFICIALES			
Supuesto		1.- RETRASO O NULA DE INFORMACIÓN EN TIEMPO Y FORMA POR PARTE DE LOS PST.      2.- INDISPONIBILIDAD DE PRESTADORES A LA CAPACITACIÓN			

## Determinación de Metas

Meta Programada	Fecha de cumplimiento	Comportamiento del indicador	Línea base	Valor	0
11	Dec-25	Ascendente		Año	2024

## PROGRAMADO

## Características de las variables

## Variable 1

Variable:	PRESTADORES DE SERVICIOS TURÍSTICOS PROMOCIONADOS
Unidad de medida:	ACCIONES

FICHA TÉCNICA INDICADORES

<b>Tipo de variable:</b>		Acumulada											
Calendarización													
Enero	Febrero	Marzo	Abril	Mayo	Junio	Julio	Agosto	Septiembre	Octubre	Noviembre	Diciembre		
43	27	28	2	2	2	2	2	2	2	2	2		
										Total	116		
Variable 2													
										Total	0		
										Meta del Indicador:			116
REALIZADO													
Características de las variables													
Variable 1													
<b>Variable</b>		PRESTADORES DE SERVICIOS TURÍSTICOS PROMOCIONADOS											
<b>Unidad de medida</b>		ACCIONES											
<b>Tipo de variable:</b>		Acumulada											
Calendarización													
Enero	Febrero	Marzo	Abril	Mayo	Junio	Julio	Agosto	Septiembre	Octubre	Noviembre	Diciembre		
43	27	28											
										Total	98		
Variable 2													
										Total	0		
										Resultado del Indicador:			98
										Cumplimiento del Indicador:			84%
Explicaciones y causas de las variaciones al cumplimiento de la programación. ¿Por qué no se cumplió o por qué se superó considerablemente lo programado?													

\*Anexar evidencia de los resultados del indicador.

Elaboró

Nombre, Cargo y Firma

Revisó

Nombre, Cargo y Firma

Autorizó

Nombre, Cargo y Firma

## FICHA TÉCNICA INDICADORES

Actividades																
Descripción	Unidad de medida	Calendario													Total	Porcentaje de Cumplimiento
		Programado/R ealizado	Ene	Feb.	Mar.	Abr.	May.	Jun.	Jul.	Ago.	Sep.	Oct.	Nov.	Dic.		
ACTUALIZACIÓN DE DIRECTORIOS DE PST Y SITIOS DE INTERÉS	DIRECTORIOS	Programado	0	1	0	1	0	1	0	1	0	1	0	1	6	17%
		Realizado	0	1	0										1	
REALIZACIÓN Y PROMOCIÓN PARA INSCRPCIÓN AL RNT Y SISTEMA DE CLASIFICACIÓN HOTELERA	TRÁMITES	Programado	0	1	0	0	0	0	0	1	0	0	0	0	2	50%
		Realizado	0	1	0										1	
IMPLEMENTACIÓN DE EVENTOS Y PRODUCTOS TURÍSTICOS EN COORDINACIÓN CON DIRECCIONES MUNICIPALES.	ACTIVIDADES	Programado	0	0	0	1	0	0	0	1	0	0	0	0	2	0%
		Realizado	0	0	0										0	
ENTREGA DE RECURSOS HUMANOS, MATERIALES Y FINANCIEROS PARA EL POA DE LA DIRECCIÓN DE TURISMO	ACTIVIDADES	Programado	0	0	0	0	0	0	0	0	0	0	0	1	1	0%
		Realizado	0	0	0										0	
Explicaciones y causas de las variaciones al cumplimiento de la programación. ¿Por qué no se cumplió o por qué se superó considerablemente lo programado?																
*Anexar evidencia de los resultados del indicador.																

Elaboró

Nombre, Cargo y Firma

Revisó

Nombre, Cargo y Firma

Autorizó

Nombre, Cargo y Firma

## FICHA TÉCNICA INDICADORES

## Datos de Identificación del Programa Presupuestario

Entidad Fiscalizada			Clave			Programa Presupuestario				Unidad(es) Responsable(s)				Monto del Programa		
														Inicial (A)	Final (B)	Diferencia (C) C=A-B
Municipio de Axtla de Terrazas, SLP			H00000			PP08 MEJORANDO LA ECONOMIA				GIROS MERCANTILES, TURISMO, DESARROLLO RURAL				\$ 400,000.00	\$ -	\$ 400,000.00

## Resumen Narrativo de la Matriz de Indicadores para Resultados

## COMPONENTE 3

PRESTADORES DE SERVICIOS TURÍSTICOS, PROFESIONALIZADOS

## Datos de Identificación del Indicador

Nombre del Indicador:		PROFESIONALIZACIÓN DE PRESTADORES DE SERVICIOS							
Descripción del indicador			Tipo de Indicador	Dimensión	Frecuencia de medición	Tipo de fórmula	Método de cálculo (fórmula)		
Identifica el número de talleres realizados para profesionalizar a los prestadores de servicios turísticos			Gestión	Eficiencia	Trimestral	Porcentaje	V1	V2	ACTIVIDADES REALIZADAS / ACTIVIDADES PROGRAMADAS * 100
							ACTIVIDADES REALIZADAS	ACTIVIDADES PROGRAMADAS	
Área Responsable		TURISMO							

## Características del Indicador

Claridad	Relevancia		Economía	Monitoreable	Adecuado	Aporte Marginal
x	x		x	x	x	
Medios de Verificación		1. ARCHIVO ELECTRÓNICO DE PST 2.- PÁGINAS OFICIALES 3.- DOCUMENTOS OFICIALES				
Supuesto		1.- RETRASO O NULA DE INFORMACIÓN EN TIEMPO Y FORMA POR PARTE DE LOS PST. 2.- INDISPONIBILIDAD DE PRESTADORES A LA CAPACITACIÓN				

## Determinación de Metas

Meta Programada	Fecha de cumplimiento	Comportamiento del indicador	Línea base	Valor	0
38	Dec-25	Ascendente		Año	2024

## PROGRAMADO

## Características de las variables

## Variable 1

Variable:	PROFESIONALIZACIÓN DE PRESTADORES DE SERVICIOS REGISTRADOS EN EL DIR OFICIAL DEL DEPTO
Unidad de medida:	ACCIONES
Tipo de variable:	Acumulada

## Calendarización

Enero	Febrero	Marzo	Abril	Mayo	Junio	Julio	Agosto	Septiembre	Octubre	Noviembre	Diciembre
	2		2					1	1		
Total										6	

## Variable 2

Total										0	
Meta del Indicador:										6	

## REALIZADO

## Características de las variables

## Variable 1

E laboró Nombre, Cargo y Firma Revisó Nombre, Cargo y Firma Autorizó Nombre, Cargo y Firma

## FICHA TÉCNICA INDICADORES

Variable	PROFESIONALIZACIÓN DE PRESTADORES DE SERVICIOS REGISTRADOS EN EL DIR OFICIAL DEL DEPTO
Unidad de medida	ACCIONES
Tipo de variable:	Acumulada

## Calendarización

Enero	Febrero	Marzo	Abril	Mayo	Junio	Julio	Agosto	Septiembre	Octubre	Noviembre	Diciembre
0	2	0									
Total										2	

## Variable 2

Total										0	
Resultado del Indicador:										2	
Cumplimiento del Indicador:										33%	

Explicaciones y causas de las variaciones al cumplimiento de la programación.  
¿Por qué no se cumplió o por qué se superó considerablemente lo programado?

\*Anexar evidencia de los resultados del indicador.

FICHA TÉCNICA INDICADORES

Actividades																
Descripción	Unidad de medida	Calendario													Total	Porcentaje de Cumplimiento
		Programado/R realizado	Ene	Feb.	Mar.	Abr.	May.	Jun.	Jul.	Ago.	Sep.	Oct.	Nov.	Dic.		
REALIZACIÓN DE DIAGNÓSTICO DE NECESIDADES DE CAPACITACIÓN	DOCUMENTO	Programado	1	0	0	0	0	0	0	1	0	0	0	0	2	50%
		Realizado	1	0	0										1	
IMPLEMENTACIÓN AL PROGRAMA DE CULTURA TURÍSTICA INFANTIL Y JUVENIL EN COORDINACIÓN CON DIRECCIONES MUNICIPALES.	ACTIVIDAD	Programado	0	0	12	0	0	12	0	0	0	0	12	0	36	6%
		Realizado	0	1	1										2	
Explicaciones y causas de las variaciones al cumplimiento de la programación. ¿Por qué no se cumplió o por qué se superó considerablemente lo programado?																

\*Anexar evidencia de los resultados del indicador.



FICHA TÉCNICA INDICADORES																
Datos de Identificación del Programa Presupuestario																
Entidad Fiscalizada			Clave			Programa Presupuestario				Unidad(es) Responsable(s)				Monto del Pograma		
														Inicial (A)	Final (B)	Diferencia (C) C=A-B
Municipio de Axtla de Terrazas, SLP			H00000			PP08 MEJORANDO LA ECONOMIA				GIROS MERCANTILES, TURISMO, DESARROLLO RURAL				\$ 400,000.00	\$ -	\$ 400,000.00
Resumen Narrativo de la Matriz de Indicadores para Resultados																
COMPONENTE 4		PRESTADORES DE SERVICIOS Y USUARIOS DE LA ACTIVIDAD TURÍSTICA GUIADOS POR EL DEPARTAMENTO														
Datos de Identificación del Indicador																
Nombre del Indicador:		NÚMERO DE PST Y USUARIOS EN EL MUNICIPIO GUIADOS POR EL DEPARTAMENTO														
Descripción del indicador			Tipo de Indicador	Dimensión	Frecuencia de medición	Tipo de fórmula		Método de cálculo (fórmula)								
Indica el número de prestadores de servicio, que han sido guiados dentro de su municipio para conocer sus atracciones			Gestión	Eficiencia	Trimestral	Porcentaje		V1	V2	METAS REALIZADAS / METAS PROGRAMADAS * 100						
								METAS REALIZADAS	METAS PROGRAMADAS							
Área Responsable			TURISMO													
Características del Indicador																
Claridad		Relevancia		Economía		Monitoreable		Adecuado		Aporte Marginal						
x		x		x		x		x								
Medios de Verificación			1. ARCHIVO ELECTRÓNICO DE PST 2.- PÁGINAS OFICIALES 3.- DOCUMENTOS OFICIALES													
Supuesto			1.- RETRASO O NULA DE INFORMACIÓN EN TIEMPO Y FORMA POR PARTE DE LOS PST. 2.- INDISPONIBILIDAD DE PRESTADORES A LA CAPACITACIÓN													
Determinación de Metas																
Meta Programada		Fecha de cumplimiento		Comportamiento del indicador		Línea base		Valor		0						
4		Dec-25		Ascendente				Año		2024						
PROGRAMADO																
Características de las variables																
Variable 1																
Variable:		NÚMERO DE PST Y USUARIOS EN EL MUNICIPIO GUIADOS POR EL DEPARTAMENTO														
Unidad de medida:		ACCIONES														
Tipo de variable:		Acumulada														
Calendarización																
Enero	Febrero	Marzo	Abril	Mayo	Junio	Julio	Agosto	Septiembre	Octubre	Noviembre	Diciembre					
0	0	1	1	1	1	0	1	1	1	1		8				
Total																
Variable 2																

Total															9								
Meta del Indicador:															8								
REALIZADO																							
Características de las variables																							
Variable 1																							
Variable		NÚMERO DE PST Y USUARIOS EN EL MUNICIPIO GUIADOS POR EL DEPARTAMENTO																					
Unidad de medida		ACCIONES																					
Tipo de variable:		Acumulada																					
Calendarización																							
Enero		Febrero		Marzo		Abril		Mayo		Junio		Julio		Agosto		Septiembre		Octubre		Noviembre		Diciembre	
0		1		1																			
Total															2								
Variable 2																							
Total															0								
Resultado del Indicador:															2								
Cumplimiento del Indicador:															25%								
Explicaciones y causas de las variaciones al cumplimiento de la programación. ¿Por qué no se cumplió o por qué se superó considerablemente lo programado?																							
*Anexar evidencia de los resultados del indicador.																							
Actividades																							
Descripción	Unidad de medida	Calendario													Total	Porcentaje de Cumplimiento							
		Programado/R ealizado	Ene	Feb.	Mar.	Abr.	May.	Jun.	Jul.	Ago.	Sep.	Oct.	Nov.	Dic.									
IMPLEMENTACIÓN DE OPERATIVOS DE ATENCIÓN Y SEGURIDAD AL TURISTA	OPERATIVOS	Programado	0	0	1	1	0	0	0	0	0	1	1	0	4	25%							
		Realizado	0	0	1										1								
PLANEACIÓN DE ACCIONES PREVENTIVAS Y DE COORDINACIÓN ENTRE MUNICIPIO Y PST PARA SATISFACER LAS EXPECTATIVAS DE LA ESTANCIA DE NUESTROS VISITANTES, CONNACIONALES Y MIGRANTES.	ACCIONES	Programado	0	0	1	1	0	0	1	1	0	0	0	0	4	25%							
		Realizado	0	0	1										1								
Explicaciones y causas de las variaciones al cumplimiento de la programación. ¿Por qué no se cumplió o por qué se superó considerablemente lo programado?																							
*Anexar evidencia de los resultados del indicador.																							

Entidad Fiscalizada			Clave	
Municipio de Axtla de Terrazas, SLP			H00000	
COMPONENTE 5			PRODUCTORES DEL CAMPO CON ALTOS REND	
Nombre del Indicador:			OBJETIVOS LOGRADOS	
Descripción del indicador			Tipo de Indicador	
Indica el total de actividades realizadas por el departamento			Gestión	
Área Responsable			DESARROLLO RURAL	
Claridad			Relevancia	
x			x	
Medios de Verificación			LISTAS ASISTENCIA, MEMORIA FOTOGR	
Supuesto			QUE SE CUMPLAN CON LAS 3 ACTIVIDA	

Meta Programada	Fecha de cumplimiento
20	Dec-25


Variable:	OBJETIVOS LOGRADOS
Unidad de medida:	ACCIONES
Tipo de variable:	Acumulada

Enero	Febrero	Marzo	Abril
1	1	3	1

--


Variable	OBJETIVOS LOGRADOS
Unidad de medida	ACCIONES
Tipo de variable:	Acumulada

Enero	Febrero	Marzo	Abril
0	0	2	

--

--

<b>Explicaciones y causas de las variaciones al cumplimiento de la programación.</b> <b>¿Por qué no se cumplió o por qué se superó considerablemente lo programado?</b>				
<b>*Anexar evidencia de los resultados del indicador.</b>				
<b>Descripción</b>	<b>Unidad de medida</b>			
		<b>Programado/R ealizado</b>	<b>Ene</b>	<b>Feb.</b>
REALIZACIÓN DE GESTIÓN A UNIDADES DE PRODUCCIÓN RURAL (GESTIÓN DE PROYECTOS)	GESTIONES	Programado	1	1
		Realizado	0	0
REALIZACIÓN DE AUMENTO A LA DIFUSIÓN Y PROMOCION DEL SECTOR AGRPECUARIO (PROMOCIÓN)	PROMOCIONES	Programado	0	0
		Realizado	0	0
CAPACITACIÓN A PRODUCTURES DEL CAMPO CON SUFICIENTE TECNOLOGÍA (CAPACITACIONES)	CAPACIOTACIONES	Programado	0	0
		Realizado	0	0
<b>Explicaciones y causas de las variaciones al cumplimiento de la programación.</b> <b>¿Por qué no se cumplió o por qué se superó considerablemente lo programado?</b>				
<b>*Anexar evidencia de los resultados del indicador.</b>				

---

<b>FICHA TÉCNICA INDICADORES</b>
----------------------------------

Datos de Identificación del Programa Presupuestario							
	Programa Presupuestario				Unidad(es) Responsable		
	PP08 MEJORANDO LA ECONOMIA				GIROS MERCANTILES, TURISMO, DES		

---

<b>Resumen Narrativo de la Matriz de Indicadores para Resultados</b>
--

---

**INDICADORES GENERADOS (OBJETIVOS LOGRADOS)**

---

<b>Datos de Identificación del Indicador</b>
--

Dimensión	Frecuencia de medición	Tipo de fórmula
Eficiencia	Trimestral	Porcentaje

---

Características del Indicador		
Economía	Monitoreable	Adecuado
x	x	x

ÁFICA, CONVOCATORIA

.DES

---

Determinación de Metas		
Comportamiento del indicador	Linea base	Valor
Ascendente		Año

PROGRAMADO
Características de las variables
Variable 1

Calendarización			
Mayo	Junio	Julio	Agosto
2	3	4	1

Variable 2
------------

REALIZADO
Características de las variables
Variable 1

Calendarización			
Mayo	Junio	Julio	Agosto

Variable 2
------------

|--|

---

---

Actividades							
Calendario							
Mar.	Abr.	May.	Jun.	Jul.	Ago.	Sep.	Oct.
1	1	0	1	1	1	1	1
0							
1	0	1	1	2	0	0	0
1							
1	0	1	1	1	0	0	0
1							

---

---

---



EJERCICIO FISCAL 2025  
NIVEL COMPONENTE 1

ble(s)	Monto del Porgrama		
	Inicial (A)	Final (B)	Diferencia (C) C=A-B
DESARROLLO RURAL	\$ 400,000.00	\$ -	\$ 400,000.00

Método de cálculo (fórmula)		
V1	V2	SUMA DE GESTIONES +SUMA DE PROMOCIÓN + SUMA DE CAPACITACIONES / TOTAL PROGRAMADO *100
SUMA DE GESTIONES +SUMA DE	TOTAL PROGRAMADO	

do	Aporte Marginal

	0
	2024


Septiembre	Octubre	Noviembre	Diciembre
1	1	0	2
Total		20	

Total		0
-------	--	---

Meta del Indicador: 20


Septiembre	Octubre	Noviembre	Diciembre
Total		2	

Total		0
-------	--	---

Resultado del Indicador: 2

Cumplimiento del Indicador: 10%

		<b>Total</b>	<b>Porcentaje de Cumplimiento</b>
<b>Nov.</b>	<b>Dic.</b>		
0	1	10	0%
		0	
0	1	6	17%
		1	
0	0	4	25%
		1	

MIR														
Datos de Identificación del Programa Presupuestario														
Entidad Fiscalizada			Clave			Programa Presupuestario				Unidad(es) Responsable(s)			Monto del Pogram	
													Inicial (A)	Final (B)
Municipio de Axtla de Terrazas, SLP			I00000			PP09 LIDERAZGO MUNICIPAL							\$ 13,800,000.00	
Alineación														
Plan Estatal de Desarrollo						Plan Municipal de Desarrollo								
Eje	EJE 4 GOBIERNO RESPONSABLE PARA SAN LUIS					Eje	EJE 4 GOBIERNO RESPONSABLE PARA AXTLA DE TERRAZAS							
Vertiente						Nivel 1	ALIANZAS PARA LA GOBERNABILIDAD, GOBIERNO ABIERTO DIGITAL Y							
Objetivo						Nivel 2	TRANSPARENTE							
Matriz de Indicadores para Resultados														
FIN														
Resumen Narrativo			Indicador				Medios de Verificación			Supuesto				
CONTRIBUIR A INCREMENTAR EL LIDERAZGO MUNICIPAL MEDIANTE EL AVANCE EN LA ORGANIZACIÓN ADMINISTRATIVA DEL MUNICIPIO.			AVANCE DE LIDERAZGO				DOCUMENTACIÓN DEL DEPARTAMENTO DE COMUNICACIÓN SOCIAL			QUE SE REALICEN LOS INFORME				
Área Responsable		OFICINA PRESIDENCIA												
Tipo de Indicador		Dimensión		Método de cálculo (fórmula)			Línea base			Meta programada				
				V1	V2									
Estratégico		Eficacia				INFORME DE COMUNICACIÓN SOCIAL	0			1				
PROPÓSITO														
Resumen Narrativo			Indicador				Medios de Verificación			Supuesto				
EL MUNICIPIO AVANZA EN LA ORGANIZACIÓN ADMINISTRATIVA			ORGANIZACIÓN ADMINISTRATIVA				ORDENAMIENTOS			QUE SE PUBLIQUEN LS ORDENAMIE				
Área Responsable		OFICINA PRESIDENCIA												
Tipo de Indicador		Dimensión		Método de cálculo (fórmula)			Línea base			Meta programada				
				V1	V2									
Estratégico		Eficacia				LISTA DE ORDENAMIENTOS PUBLICADOS	0							
COMPONENTE 1														
Resumen Narrativo			Indicador				Medios de Verificación			Supuesto				
ADECUADO ORDEN PÚBLICO EN EL MUNICIPIO PROPORCIONADO			ORDEN PÚBLICO				DOCUMENTOS DEL DEPARTAMENTO			QUE EXISTAN ACTIVIDADES				
Área Responsable		OFICINA PRESIDENCIA												
Tipo de Indicador		Dimensión		Método de cálculo (fórmula)			Línea base			Meta programada				
				V1	V2									
Gestión		Eficiencia		SUMA DE ACTOS CIVICOS Y OFICIALES + AUDIENCIAS + ORDENAMIENTOS REALIZADOS	TOTAL PROGRAMADO	SUMA DE ACTOS CIVICOS Y OFICIALES + AUDIENCIAS + ORDENAMIENTOS REALIZADOS / TOTAL PROGRAMADO * 100	0			118				
ACTIVIDADES 1														
Resumen Narrativo							Unidad de medida	Meta programada	Medios de verificación					
1	SUPERVISIÓN DE ACTOS PÚBLICOS						ACTIVIDADES	30	OFICIOS, MEMORIA FOTOGRÁFICA					
2	REALIZACIÓN DE ACUERDOS CON LA POBLACIÓN						DOCUMENTOS	80	REGISTROS DE AUDIENCIA					
3	GENERACIÓN Y REVISIÓN DE ORDENAMIENTOS MUNICIPALES						ORDENAMIENTOS	8	ACTAS DE CABILDO					
COMPONENTE 2														
Resumen Narrativo			Indicador				Medios de Verificación			Supuesto				
AGENDA DE ACTIVIDADES REALIZADAS			ACTIVIDADES REALIZADAS				INFORMACIÓN DE TRANSPARENCIA			QUE NO SE GENEREN ACTIVIDADES				
Área Responsable		SECRETARÍA GENERAL												
Tipo de Indicador		Dimensión		Método de cálculo (fórmula)			Línea base			Meta programada				
				V1	V2									
Gestión		Eficiencia		TOTAL DE ACTIVIDADES REALIZADAS	TOTAL DE ACTIVIDADES PROGRAMADAS	TOTAL DE ACTIVIDADES REALIZADAS / TOTAL DE ACTIVIDADES PROGRAMADAS * 100	0			420				

MIR												
ACTIVIDADES 2												
Resumen Narrativo						Unidad de medida		Meta programada		Medios de verificación		
1	IMPLEMENTACIÓN DE LEGALIDAD EN ACUERDOS MUNICIPALES					SESIONES DE CABILDO		24		INFORMACIÓN DE TRANSPARENCIA		
2	ENTREGA DE APOYOS A LA COMUNIDAD					APOYOS		240		SOLICITUDES		
3	ENTREGA DE APOYOS A INSTITUCIONES SIN FINES DE LUCRO					APOYOS		96		SOLICITUDES		
4	ENTREGA DE APOYOS A LA EDUCACIÓN					APOYOS		60		SOLICITUDES		
COMPONENTE 3												
Resumen Narrativo				Indicador			Medios de Verificación			Supuesto		
ASUNTOS DE COMPETENCIA POR PARTE DE LA OFICINA DE LA PRESIDENCIA REALIZADOS				ASUNTOS DE COMPETENCIA			OFICIOS Y SOLICITUDES			QUE SE PRESENTEN SOLICITUDES		
Área Responsable		SECRETARÍA TÉCNICA										
Tipo de Indicador		Dimensión			Método de cálculo (fórmula)			Línea base			Meta programada	
					V1	V2	TOTAL DE ASUNTOS REALIZADOS / TOTAL DE ASUNTOS PROGRAMADOS *100					
Gestión		Eficiencia			TOTAL DE ASUNTOS REALIZADOS	TOTAL DE ASUNTOS PROGRAMADOS		0			841	
ACTIVIDADES 3												
Resumen Narrativo						Unidad de medida		Meta programada		Medios de verificación		
1	REALIZACIÓN EN EL SEGUIMIENTO DE ACUERDOS TURNADOS POR LA PRESIDENCIA (AGENDA DE ACTIVIDADES)					ACTIVIDADES		720		OFICIOS Y SOLICITUDES		
2	IMPLEMENTACION EN ATENCIÓN A INSTANCIAS EN REPRESENTACIÓN DE LA PRESIDENCIA (DEPENDENCIAS OFICIALES)					EVENTOS		120		OFICIOS Y SOLICITUDES		
3	REALIZACIÓN DE ACTIVIDADES PARA LA CONSULTA INDÍGENA Y PDM					DOCUMENTO		1		OFICIOS, SOLICITUDES, CONVOCATORIAS, EVIDEN		
4												
COMPONENTE 4												

[illegible]



FICHA TÉCNICA INDICADORES														
Datos de Identificación del Programa Presupuestario														
Entidad Fiscalizada			Clave			Programa Presupuestario			Unidad(es) Responsable(s)			Monto del Programa		
												Inicial (A)	Final (B)	Diferencia (C) C=A-B
Municipio de Axtla de Terrazas, SLP			100000			PP09 LIDERAZGO MUNICIPAL			0			#####	\$ -	#####
Alineación														
Plan Estatal de Desarrollo						Plan Municipal de Desarrollo								
Eje		EJE 4 GOBIERNO RESPONSABLE PARA SAN LUIS				Eje		EJE 4 GOBIERNO RESPONSABLE PARA AXTLA DE TERRAZAS						
Vertiente		0				Nivel 1		ARA LA GOBERNABILIDAD, GOBIERNO ABIERTO DIGITAL Y TRA						
Objetivo		0				Nivel 2		0						
Resumen Narrativo de la Matriz de Indicadores para Resultados														
FIN		CONTRIBUIR A INCREMENTAR EL LIDERAZGO MUNICIPAL MEDIANTE EL AVANCE EN LA ORGANIZACIÓN ADMINISTRATIVA DEL MUNICIPIO.												
Datos de Identificación del Indicador														
Nombre del Indicador:		AVANCE DE LIDERAZGO												
Descripción del Indicador		Tipo de Indicador	Dimensión	Frecuencia de medición	Tipo de fórmula		Método de cálculo (fórmula)							
Indica el cumplimiento del instrumento de información anual presentado a la población		Estratégico	Eficacia	Semestral	Porcentaje		V1	V2	INFORME DE COMUNICACIÓN SOCIAL					
							0	0						
Área Responsable		OFICINA PRESIDENCIA												
Características del Indicador														
Claridad	Relevancia	Economía		Monitoreable		Adecuado		Aporte Marginal						
x	x	x		x		x								
Medios de Verificación		DOCUMENTACIÓN DEL DEPARTAMENTO DE COMUNICACIÓN SOCIAL												
Supuesto		QUE SE REALICEN LOS INFORMES												
Determinación de Metas														
Meta Programada	Fecha de cumplimiento	Comportamiento del indicador		Línea base		Valor	0							
1	Dec-25	Ascendente				Año	2024							
PROGRAMADO														
Características de las variables														
Variable 1														
Variable:		AVANCE DE LIDERAZGO (informe de gobierno)												
Unidad de medida:		Informe												
Tipo de variable:		Acumulada												
Calendarización														
Enero	Febrero	Marzo	Abril	Mayo	Junio	Julio	Agosto	Septiembre	Octubre	Noviembre	Diciembre			
0	0	0	0	0	0	0	0	1	0	0	0	0		
Total											1			
Variable 2														
Total											0			
Meta del Indicador:											1			



FICHA TÉCNICA INDICADORES													
Datos de Identificación del Programa Presupuestario													
Entidad Fiscalizada	Clave	Programa Presupuestario			Unidad(es) Responsable(s)		Monto del Programa						
Municipio de Axtla de Terrazas, SLP	I00000	PP09 LIDERAZGO MUNICIPAL			0		#####	\$ -	#####				
Alineación													
Plan Estatal de Desarrollo					Plan Municipal de Desarrollo								
Eje	EJE 4 GOBIERNO RESPONSABLE PARA SAN LUIS				Eje	EJE 4 GOBIERNO RESPONSABLE PARA AXTLA DE TERRAZAS							
Vertiente	0				Nivel 1	ARA LA GOBERNABILIDAD, GOBIERNO ABIERTO DIGITAL Y TRA							
Objetivo	0				Nivel 2	0							
Resumen Narrativo de la Matriz de Indicadores para Resultados													
PROPÓSITO	EL MUNICIPIO AVANZA EN LA ORGANIZACIÓN ADMINISTRATIVA												
Datos de Identificación del Indicador													
Nombre del Indicador:	ORGANIZACIÓN ADMINISTRATIVA												
Descripción del indicador	Tipo de Indicador	Dimensión	Frecuencia de medición	Tipo de fórmula		Método de cálculo (fórmula)							
indica el numero de ordenamientos actualizados o elaborados y publicados	Estratégico	Eficiencia	Semestral	Porcentaje		V1	V2	LISTA DE ORDENAMIENTOS PUBLICADOS					
						0	0						
Área Responsable	OFICINA PRESIDENCIA												
Características del Indicador													
Claridad	Relevancia	Economía	Monitoreable	Adecuado		Aporte Marginal							
x	x	x	x	x									
Medios de Verificación	ORDENAMIENTOS												
Supuesto	QUE SE PUBLIQUEN LS ORDENAMIENTOS												
Determinación de Metas													
Meta Programada	Fecha de cumplimiento	Comportamiento del indicador	Línea base		Valor	0							
0	Dec-25	Ascendente			Año	2024							
PROGRAMADO													
Características de las variables													
Variable 1													
Variable:	ORGANIZACIÓN ADMINISTRATIVA												
Unidad de medida:	ORDENAMIENTOS												
Tipo de variable:	Acumulada												
Calendarización													
Enero	Febrero	Marzo	Abril	Mayo	Junio	Julio	Agosto	Septiembre	Octubre	Noviembre	Diciembre		
	1	1	1	1	1	1	1	1					
Total										7			
Variable 2										Total		0	
Meta del Indicador:										7			

FICHA TÉCNICA INDICADORES

Datos de Identificación del Programa Presupuestario

Entidad Fiscalizada			Clave			Programa Presupuestario				Unidad(es) Responsable(s)				Monto del Programa		
														Inicial (A)	Final (B)	Diferencia (C) C=A-B
Municipio de Axtla de Terrazas, SLP			100000			PP09 LIDERAZGO MUNICIPAL				0				\$ 13,800,000.00	\$ -	\$ 13,800,000.00

Resumen Narrativo de la Matriz de Indicadores para Resultados

COMPONENTE 1

ADECUADO ORDEN PÚBLICO EN EL MUNICIPIO PROPORCIONADO

Datos de Identificación del Indicador

Nombre del Indicador:		ORDEN PÚBLICO							
Descripción del indicador		Tipo de Indicador	Dimensión	Frecuencia de medición	Tipo de fórmula		Método de cálculo (fórmula)		
indica el total de acciones realizadas en atención a la población		Gestión	Eficiencia	Trimestral	PORCENTAJE		V1 SUMA DE ACTOS CÍVICOS Y OFICIALES +	V2 TOTAL PROGRAMADO	SUMA DE ACTOS CÍVICOS Y OFICIALES + AUDIENCIAS + ORDENAMIENTOS REALIZADOS / TOTAL PROGRAMADO * 100
Área Responsable		OFICINA PRESIDENCIA							

Características del Indicador

Claridad	Relevancia	Economía	Monitoreable	Adecuado	Aporte Marginal
x	x	x	x	x	
Medios de Verificación		DOCUMENTOS DEL DEPARTAMENTO			
Supuesto		QUE EXISTAN ACTIVIDADES			

Determinación de Metas

Meta Programada	Fecha de cumplimiento	Comportamiento del indicador	Linea base	Valor	0
118	Dec-25	Ascendente		Año	2024

PROGRAMADO

Características de las variables

Variable 1

Variable:	ORDEN PÚBLICO
Unidad de medida:	Acciones
Tipo de variable:	Acumulada

Calendarización

Enero	Febrero	Marzo	Abril	Mayo	Junio	Julio	Agosto	Septiembre	Octubre	Noviembre	Diciembre
22	22	32	22	20	0	0	0	0	0	0	0
Total										118	

Variable 2

Total	0
Meta del Indicador:	118

REALIZADO

Características de las variables

Variable 1

Variable	ORDEN PÚBLICO
Unidad de medida	Acciones
Tipo de variable:	Acumulada

Calendarización

Enero	Febrero	Marzo	Abril	Mayo	Junio	Julio	Agosto	Septiembre	Octubre	Noviembre	Diciembre
0	0	0									
Total										0	

Variable 2

Total	0
Resultado del Indicador:	0

Cumplimiento del Indicador: 0%

Explicaciones y causas de las variaciones al cumplimiento de la programación.  
¿Por qué no se cumplió o por qué se superó considerablemente lo programado?

\*Anexar evidencia de los resultados del indicador.

## FICHA TÉCNICA INDICADORES

Actividades																
Descripción	Unidad de medida	Calendario													Total	Porcentaje de Cumplimiento
		Programado/R ealizado	Ene	Feb.	Mar.	Abr.	May.	Jun.	Jul.	Ago.	Sep.	Oct.	Nov.	Dic.		
SUPERVISIÓN DE ACTOS PÚBLICOS	ACTIVIDADES	Programado	10	10	10	0	0	0	0	0	0	0	0	0	30	0%
		Realizado	0	0	0										0	
REALIZACIÓN DE ACUERDOS CON LA POBLACIÓN	DOCUMENTOS	Programado	10	10	20	20	20	0	0	0	0	0	0	0	80	0%
		Realizado	0	0	0										0	
GENERACIÓN Y REVISIÓN DE ORDENAMIENTOS MUNICIPALES	ORDENAMIENTOS	Programado	2	2	2	2	0	0	0	0	0	0	0	0	8	0%
		Realizado	0	0	0										0	

Explicaciones y causas de las variaciones al cumplimiento de la programación.  
¿Por qué no se cumplió o por qué se superó considerablemente lo programado?

\*Anexar evidencia de los resultados del indicador.

## FICHA TÉCNICA INDICADORES

## Datos de Identificación del Programa Presupuestario

Entidad Fiscalizada			Clave			Programa Presupuestario				Unidad(es) Responsable(s)				Monto del Programa		
														Inicial (A)	Final (B)	Diferencia (C) C=A-B
Municipio de Axtla de Terrazas, SLP			100000			PP09 LIDERAZGO MUNICIPAL				0				\$ 13,800,000.00	\$ -	\$ 13,800,000.00

## Resumen Narrativo de la Matriz de Indicadores para Resultados

## COMPONENTE 2

## AGENDA DE ACTIVIDADES REALIZADAS

## Datos de Identificación del Indicador

Nombre del Indicador:		ACTIVIDADES REALIZADAS							
Descripción del indicador		Tipo de Indicador	Dimensión	Frecuencia de medición	Tipo de fórmula		Método de cálculo (fórmula)		
Indica el total de acciones realizadas en atención a la población		Gestión	Eficiencia	Trimestral	Porcentaje		V1	V2	TOTAL DE ACTIVIDADES REALIZADAS / TOTAL DE ACTIVIDADES PROGRAMADAS * 100
							TOTAL DE ACTIVIDADES REALIZADAS	TOTAL DE ACTIVIDADES PROGRAMADAS	
Área Responsable		SECRETARÍA GENERAL							

## Características del Indicador

Claridad	Relevancia	Economía	Monitoreable	Adecuado	Aporte Marginal
x	x	x	x	x	
Medios de Verificación		INFORMACIÓN DE TRANSPARENCIA			
Supuesto		QUE NO SE GENEREN ACTIVIDADES			

## Determinación de Metas

Meta Programada	Fecha de cumplimiento	Comportamiento del indicador	Linea base	Valor	0
420	Dec-25	Ascendente		Año	2024

## PROGRAMADO

## Características de las variables

## Variable 1

Variable:	ACTIVIDADES REALIZADAS
Unidad de medida:	ACCIONES
Tipo de variable:	Acumulada

## Calendarización

Enero	Febrero	Marzo	Abril	Mayo	Junio	Julio	Agosto	Septiembre	Octubre	Noviembre	Diciembre
35	35	35	35	35	35	35	35	35	35	35	35
Total										420	

## Variable 2

Total 0

Meta del Indicador: 420

## REALIZADO

## Características de las variables

## Variable 1

Variable	ACTIVIDADES REALIZADAS
Unidad de medida	ACCIONES
Tipo de variable:	Acumulada

## Calendarización

Enero	Febrero	Marzo	Abril	Mayo	Junio	Julio	Agosto	Septiembre	Octubre	Noviembre	Diciembre
33	18	28									
Total										79	

## Variable 2

Total 0

Resultado del Indicador: 79

Cumplimiento del Indicador: 19%

Explicaciones y causas de las variaciones al cumplimiento de la programación.  
¿Por qué no se cumplió o por qué se superó considerablemente lo programado?

\*Anexar evidencia de los resultados del indicador.

FICHA TÉCNICA INDICADORES

Actividades																
Descripción	Unidad de medida	Calendario													Total	Porcentaje de Cumplimiento
		Programado/R ealizado	Ene	Feb.	Mar.	Abr.	May.	Jun.	Jul.	Ago.	Sep.	Oct.	Nov.	Dic.		
IMPLEMENTACIÓN DE LEGALIDAD EN ACUERDOS MUNICIPALES	SESIONES DE CABILDO	Programado	2	2	2	2	2	2	2	2	2	2	2	2	24	38%
		Realizado	3	3	3										9	
ENTREGA DE APOYOS A LA COMUNIDAD	APOYOS	Programado	20	20	20	20	20	20	20	20	20	20	20	20	240	23%
		Realizado	25	10	20										55	
ENTREGA DE APOYOS A INSTITUCIONES SIN FINES DE LUCRO	APOYOS	Programado	8	8	8	8	8	8	8	8	8	8	8	8	96	9%
		Realizado	3	3	3										9	
ENTREGA DE APOYOS A LA EDUCACIÓN	APOYOS	Programado	5	5	5	5	5	5	5	5	5	5	5	5	60	10%
		Realizado	2	2	2										6	

Explicaciones y causas de las variaciones al cumplimiento de la programación. ¿Por qué no se cumplió o por qué se superó considerablemente lo programado?	
--	--

\*Anexar evidencia de los resultados del indicador.

FICHA TÉCNICA INDICADORES

Datos de identificación del Programa Presupuestario

Entidad Fiscalizada			Clave			Programa Presupuestario				Unidad(es) Responsable(s)				Monto del Programa		
														Inicial (A)	Final (B)	Diferencia (C) C=A-B
Municipio de Axtla de Terrazas, SLP			100000			PP09 LIDERAZGO MUNICIPAL				0				\$ 13,800,000.00	\$ -	\$ 13,800,000.00

Resumen Narrativo de la Matriz de Indicadores para Resultados

COMPONENTE 3

ASUNTOS DE COMPETENCIA POR PARTE DE LA OFICINA DE LA PRESIDENCIA REALIZADOS

Datos de identificación del indicador

Nombre del Indicador:		ASUNTOS DE COMPETENCIA									
Descripción del indicador			Tipo de Indicador	Dimensión	Frecuencia de medición	Tipo de fórmula		Método de cálculo (fórmula)			
Indica el total de acciones realizadas en atención a la población			Gestión	Eficiencia	Trimestral	Porcentaje	V1	V2	TOTAL DE ASUNTOS REALIZADOS / TOTAL DE ASUNTOS PROGRAMADOS *100		
							TOTAL DE ASUNTOS REALIZADOS	TOTAL DE ASUNTOS PROGRAMADOS			
Área Responsable		SECRETARÍA TÉCNICA									

Características del indicador

Claridad	Relevancia	Economía	Monitoreable	Adecuado	Aporte Marginal
x	x	x	x	x	
Medios de Verificación		OFICIOS Y SOLICITUDES			
Supuesto		QUE SE PRESENTEN SOLICITUDES			

Determinación de Metas

Meta Programada	Fecha de cumplimiento	Comportamiento del indicador	Linea base	Valor	0
841	Dec-25	Ascendente		Año	2024

PROGRAMADO

Características de las variables

Variable 1

Variable:	ASUNTOS DE COMPETENCIA
Unidad de medida:	ACCIONES
Tipo de variable:	Acumulada

Calendarización

Enero	Febrero	Marzo	Abril	Mayo	Junio	Julio	Agosto	Septiembre	Octubre	Noviembre	Diciembre
71	70	70	70	70	70	70	70	70	70	70	70
Total										841	

Variable 2

Total 0  
Meta del Indicador: 841

REALIZADO

Características de las variables

Variable 1

Variable	ASUNTOS DE COMPETENCIA
Unidad de medida	ACCIONES
Tipo de variable:	Acumulada

Calendarización

Enero	Febrero	Marzo	Abril	Mayo	Junio	Julio	Agosto	Septiembre	Octubre	Noviembre	Diciembre
91	90	68									
Total										249	

Variable 2

Total 0  
Resultado del Indicador: 249

Cumplimiento del Indicador: 30%

Explicaciones y causas de las variaciones al cumplimiento de la programación.  
¿Por qué no se cumplió o por qué se superó considerablemente lo programado?

\*Anexar evidencia de los resultados del indicador.

FICHA TÉCNICA INDICADORES

Actividades																
Descripción	Unidad de medida	Calendario													Total	Porcentaje de Cumplimiento
		Programado/R ealizado	Ene	Feb.	Mar.	Abr.	May.	Jun.	Jul.	Ago.	Sep.	Oct.	Nov.	Dic.		
REALIZACIÓN EN EL SEGUIMIENTO DE ACUERDOS TURNADOS POR LA PRESIDENCIA (AGENDA DE ACTIVIDADES)	ACTIVIDADES	Programado	60	60	60	60	60	60	60	60	60	60	60	60	720	27%
		Realizado	70	75	50										195	
IMPLEMENTACIÓN EN ATENCIÓN A INSTANCIAS EN REPRESENTACIÓN DE LA PRESIDENCIA (DEPENDENCIAS OFICIALES)	EVENTOS	Programado	10	10	10	10	10	10	10	10	10	10	10	10	120	44%
		Realizado	20	15	18										53	
REALIZACIÓN DE ACTIVIDADES PARA LA CONSULTA INDÍGENA Y PDM	DOCUMENTO	Programado	1	0	0	0	0	0	0	0	0	0	0	0	1	100%
		Realizado	1	0	0										1	

Explicaciones y causas de las variaciones al cumplimiento de la programación. ¿Por qué no se cumplió o por qué se superó considerablemente lo programado?	
--	--

\*Anexar evidencia de los resultados del indicador.

Entidad Fiscalizada			Clave	
Municipio de Axtla de Terrazas, SLP			100000	
COMPONENTE 4			CERTEZA EN LA INFORMACIÓN CORRECTA Y A	
Nombre del Indicador:			INFORMACION CORRECTA	
Descripción del indicador			Tipo de Indicador	
Indica el total de acciones realizadas para la atención de la población			Gestión	
Área Responsable			SECRETARIA PARTICULAR	
Claridad			Relevancia	
x			x	
Medios de Verificación			ENCUESTA	
Supuesto			QUE LA POBLACIÓN PARTICIPE EN LA EI	





**¿Por qué no se cumplió o por qué se superó considerablemente lo programado?**

**\*Anexar evidencia de los resultados del indicador.**

Descripción	Unidad de medida			
		Programado/R realizado	Ene	Feb.
IMPLEMENTACIÓN EN LA PLANEACIÓN DE ACTIVIDADES	ACTIVIDADES	Programado	17	17
		Realizado	15	20
IMPLEMENTACIÓN EN LA AGENDA PRESIDENCIAL ORDENADA (AUDIENCIAS)	AUDIENCIAS	Programado	18	18
		Realizado	15	15
IMPLEMENTACIÓN EN EL SEGUIMIENTO DE GESTIONES	GESTIONES	Programado	40	40
		Realizado	20	10

**Explicaciones y causas de las variaciones al cumplimiento de la programación.**  
**¿Por qué no se cumplió o por qué se superó considerablemente lo programado?**

**\*Anexar evidencia de los resultados del indicador.**

FICHA TÉCNICA INDICADORES

Datos de Identificación del Programa Presupuestario

Programa Presupuestario					Unidad(es) Responsable		
	PP09 LIDERAZGO MUNICIPAL				0		

Resumen Narrativo de la Matriz de Indicadores para Resultados

DECUADA REALIZADA

Datos de Identificación del Indicador

Dimensión	Frecuencia de medición	Tipo de fórmula
Eficiencia	Trimestral	Porcentaje

Características del Indicador

Economía	Monitoreable	Adecuación
x	x	x

NCUESTA

Determinación de Metas

Comportamiento del indicador	Linea base	Valor
Ascendente		Año

PROGRAMADO
Características de las variables
Variable 1

Calendarización			
Mayo	Junio	Julio	Agosto
85	85	84	84

Variable 2
------------

REALIZADO
Características de las variables
Variable 1

Calendarización			
Mayo	Junio	Julio	Agosto

Variable 2
------------


---

Actividades							
Calendario							
Mar.	Abr.	May.	Jun.	Jul.	Ago.	Sep.	Oct.
17	17	17	17	17	17	17	17
15							
18	18	18	18	17	17	17	17
15							
40	40	50	50	50	50	50	50
40							

---

---

---

EJERCICIO FISCAL 2025  
NIVEL COMPONENTE 1

ble(s)	Monto del Programa		
	Inicial (A)	Final (B)	Diferencia (C) C=A-B
	\$ 13,800,000.00	\$ -	\$ 13,800,000.00

Método de cálculo (fórmula)		
V1	V2	TOTAL DE ENCUESTAS POSITIVAS / TOTAL DE ENCUESTAS REALIZADAS * 100
TOTAL DE ENCUESTAS POSITIVAS	TOTAL DE ENCUESTAS REALIZADAS	

do	Aporte Marginal

	0		
	2024		

		Total	Porcentaje de Cumplimiento
Nov.	Dic.		
17	17	204	25%
		50	
17	17	210	21%
		45	
50	50	560	13%
		70	



FICHA TÉCNICA INDICADORES															
Datos de Identificación del Programa Presupuestario															
Entidad Fiscalizada			Clave			Programa Presupuestario				Unidad(es) Responsable(s)			Monto del Programa		
													Inicial (A)	Final (B)	Diferencia (C) C=A-B
Municipio de Axtla de Terrazas, SLP			I00000			PP09 LIDERAZGO MUNICIPAL				0			\$ 13,800,000.00	\$ -	\$ 13,800,000.00
Resumen Narrativo de la Matriz de Indicadores para Resultados															
COMPONENTE 5		BOLETINES SOBRE LA INFORMACIÓN GENERADA DIARIAMENTE REALIZADOS													
Datos de identificación del Indicador															
Nombre del Indicador:		Mejorar la comunicación institucional													
Descripción del indicador		Tipo de Indicador	Dimensión	Frecuencia de medición	Tipo de fórmula		Método de cálculo (fórmula)								
indica el número de boletines informativas en el ejercicio		Gestión	Eficiencia	Trimestral	Porcentaje		V1	V2	total de boletines realizadas / total de boletines programadas * 100						
							total de boletines realizadas	total de boletines programadas							
Área Responsable		COMUNICACIÓN SOCIAL													
Características del Indicador															
Claridad		Relevancia		Economía		Monitoreable		Adecuado		Aporte Marginal					
x		x		x		x		x							
Medios de Verificación		documentos oficiales, reportes fotográficos, informe del departamento													
Supuesto		Los recursos humanos y técnicos son suficientes para producir materiales de calidad													
Determinación de Metas															
Meta Programada		Fecha de cumplimiento		Comportamiento del indicador		Línea base		Valor		0					
1000		Dec-25		Ascendente				Año		2024					
PROGRAMADO															
Características de las variables															
Variable 1															
Variable:		BOLETINES SOBRE LA INFORMACIÓN GENERADA DIARIAMENTE REALIZADOS													
Unidad de medida:		ACCIONES													
Tipo de variable:		Acumulada													
Calendarización															
Enero	Febrero	Marzo	Abril	Mayo	Junio	Julio	Agosto	Septiembre	Octubre	Noviembre	Diciembre				
83	83	83	83	83	83	83	83	83	87	83	83				
Total										1000					
Variable 2															
Total										0					

Meta del Indicador:															1000	
REALIZADO																
Características de las variables																
Variable 1																
Variable	BOLETINES SOBRE LA INFORMACIÓN GENERADA DIARIAMENTE REALIZADOS															
Unidad de medida	ACCIONES															
Tipo de variable:	Acumulada															
Calendarización																
Enero	Febrero	Marzo	Abril	Mayo	Junio	Julio	Agosto	Septiembre	Octubre	Noviembre	Diciembre					
89	93	87										Total		269		
Variable 2																
															Total	0
															Resultado del Indicador:	269
															Cumplimiento del Indicador:	27%
Explicaciones y causas de las variaciones al cumplimiento de la programación. ¿Por qué no se cumplió o por qué se superó considerablemente lo programado?																
*Anexar evidencia de los resultados del indicador.																
Actividades																
Descripción	Unidad de medida	Calendario													Total	Porcentaje de Cumplimiento
		Programado/R ealizado	Ene	Feb.	Mar.	Abr.	May.	Jun.	Jul.	Ago.	Sep.	Oct.	Nov.	Dic.		
DISEÑAR PUBLICACIONES ATRACTIVAS Y ACCESIBLES PARA DIVERSAS AUDIENCIAS (asistencia a eventos)	PUBLICACIONES	Programado	1670	1670	1670	1670	1670	1670	1670	1630	1670	1670	1670	1670	20000	39%
		Realizado	500	300	7000										7800	
UTILIZAR PLATAFORMAS DIGITALES POPULARES PARA AMPLIAR EL ALCANCE (No de seguidores en paginas)	SEGUIDORES	Programado	1167	1167	1167	1167	1166	1166	1167	1167	1167	1167	1166	1166	14000	57%
		Realizado	7110	190	610										7910	
ADOPTAR UN LENGUAJE CLARO Y CERCANO EN TODOS LOS MENSAJES (respuestas por publicación)	PUBLICACIONES	Programado	1670	1670	1670	1670	1670	1670	1670	1630	1670	1670	1670	1670	20000	18%
		Realizado	902	1078	1601										3581	
ADECUADA CONFIANZA ENLAS INSTITUCIONES LOCALES (encuestas)	ACTIVIDADES	Programado	5	5	5	5	5	5	5	5	5	5	5	5	60	22%
		Realizado	5	4	4										13	
TRANSPARENCIA EN LA GESTIÓN DEL AYUNTAMIENTO A TRAVÉS DE COMUNICACIONES REGULARES Y ABIERTOS (boletines informativos)	PUBLICACIONES	Programado	2	2	2	2	2	2	2	2	2	2	2	2	24	33%
		Realizado	2	2	4										8	
CONOCIMIENTO DEL VALOR DE LA INFORMACIÓN OFICIAL (visitas al portal)	ESTADISTICA	Programado	670	670	670	670	670	670	670	670	670	670	670	630	8000	317%
		Realizado	20755	1745	2835										25335	
Explicaciones y causas de las variaciones al cumplimiento de la programación. ¿Por qué no se cumplió o por qué se superó considerablemente lo programado?																
*Anexar evidencia de los resultados del indicador.																

FICHA TÉCNICA INDICADORES																
Datos de Identificación del Programa Presupuestario																
Entidad Fiscalizada			Clave			Programa Presupuestario				Unidad(es) Responsable(s)				Monto del Programa		
														Inicial (A)	Final (B)	Diferencia (C) C=A-B
Municipio de Axtla de Terrazas, SLP			I00000			PP09 LIDERAZGO MUNICIPAL				0				\$ 13,800,000.00	\$ -	\$ 13,800,000.00
Resumen Narrativo de la Matriz de Indicadores para Resultados																
COMPONENTE 6		RUMORES O NOTICIAS FALSAS CON COMUNICADOS RÁPIDOS Y PRECISOS DESMENTIDOS														
Datos de Identificación del Indicador																
Nombre del Indicador:		Aumentar la confianza ciudadana														
Descripción del indicador			Tipo de Indicador	Dimensión	Frecuencia de medición	Tipo de fórmula		Método de cálculo (fórmula)								
Indica el total de eventos de rendición de cuentas realizados			Gestión	Eficiencia	Trimestral	porcentaje		V1	V2	total de eventos de rendición de cuentas realizados / total de eventos programados * 100						
								total de eventos de rendición de	total de eventos programados							
Área Responsable			COMUNICACIÓN SOCIAL													
Características del Indicador																
Claridad		Relevancia		Economía		Monitoreable		Adecuado		Aporte Marginal						
x		x		x		x		x								
Medios de Verificación			documentos oficiales, reportes fotográficos, informe del departamento													
Supuesto			La ciudadanía responde positivamente y asiste a las actividades programadas													
Determinación de Metas																
Meta Programada		Fecha de cumplimiento		Comportamiento del indicador		Línea base		Valor		0						
68		Dec-25		Descendente				Año		2024						
PROGRAMADO																
Características de las variables																
Variable 1																
Variable:		AUMENTAR LA CONFIANZA CIUDADANA														
Unidad de medida:		ACCIONES														
Tipo de variable:		Acumulada														
Calendarización																
Enero	Febrero	Marzo	Abril	Mayo	Junio	Julio	Agosto	Septiembre	Octubre	Noviembre	Diciembre					
1	0	2	0	0	1	0	0	3	0	2	1					
Total										10						
Variable 2																
Total										0						
Meta del Indicador:										10						
REALIZADO																
Características de las variables																
Variable 1																

Variable	AUMENTAR LA CONFIANZA CIUDADANA															
Unidad de medida	ACCIONES															
Tipo de variable:	Acumulada															
Calendarización																
Enero	Febrero	Marzo	Abril	Mayo	Junio	Julio	Agosto	Septiembre	Octubre	Noviembre	Diciembre					
1	0	0														
Total										1						
Variable 2																
Total										0						
Resultado del Indicador:										1						
Cumplimiento del Indicador:										10%						
Explicaciones y causas de las variaciones al cumplimiento de la programación. ¿Por qué no se cumplió o por qué se superó considerablemente lo programado?																
*Anexar evidencia de los resultados del indicador.																
Descripción	Unidad de medida	Calendario													Total	Porcentaje de Cumplimiento
		Programado/R ealizado	Ene	Feb.	Mar.	Abr.	May.	Jun.	Jul.	Ago.	Sep.	Oct.	Nov.	Dic.		
ADECUADO ACCESO A TECNOLOGÍA E INTERNET	ESTUDIOS	Programado	1	0	0	0	0	0	0	0	0	0	0	0	1	0%
		Realizado	0	0	0										0	
CONVENIOS CON MEDIOS DE COMUNICACIÓN LOCALES	PUBLICACIONES	Programado	7	0	0	0	0	0	0	0	0	0	0	0	7	86%
		Realizado	2	3	1										6	
REUNIÓN CON MEDIOS DE INFORMACIÓN	EVENTOS	Programado	5	5	5	5	5	5	5	5	5	5	5	5	60	25%
		Realizado	5	5	5										15	
Explicaciones y causas de las variaciones al cumplimiento de la programación. ¿Por qué no se cumplió o por qué se superó considerablemente lo programado?																
*Anexar evidencia de los resultados del indicador.																

FICHA TÉCNICA INDICADORES

Datos de Identificación del Programa Presupuestario

Entidad Fiscalizada			Clave			Programa Presupuestario				Unidad(es) Responsable(s)				Monto del Programa		
														Inicial (A)	Final (B)	Diferencia (C) C=A-B
Municipio de Axtla de Terrazas, SLP			100000			PP09 LIDERAZGO MUNICIPAL				0				\$ 13,800,000.00	\$ -	\$ 13,800,000.00

Resumen Narrativo de la Matriz de Indicadores para Resultados

COMPONENTE 7

ACERVO DOCUMENTAL RESGUARDADO, CONSERVADO Y PRESERVADO

Datos de Identificación del Indicador

Nombre del Indicador:		RESGUARDO							
Descripción del indicador		Tipo de Indicador	Dimensión	Frecuencia de medición	Tipo de fórmula		Método de cálculo (fórmula)		
EXPRESA EL NÚMERO DE EXPEDIENTES CLACIFICADOS DEL ACERVO CULTURAL		Gestión	Eficiencia	Trimestral	Porcentaje		V1	V2	Numero de expedientes clasificados del acervo documental/total de acervo documental x100
							Numero de expedientes clasificados del acervo documental	total de acervo documental	
Área Responsable		ARCHIVO MUNICIPAL							

Características del Indicador

Claridad	Relevancia	Economía	Monitoreable	Adecuado	Aporte Marginal
x	x	x	x	x	
Medios de Verificación		POA 2025informe			
Supuesto		Los expedientes del acervo documental para organizar y depurar.			

Determinación de Metas

Meta Programada	Fecha de cumplimiento	Comportamiento del indicador	Linea base	Valor	0
974	Dec-25	Ascendente		Año	2024

PROGRAMADO

Características de las variables

Variable 1

Variable:	RESGUARDO
Unidad de medida:	ACCIONES
Tipo de variable:	Acumulada

Calendarización																
Enero	Febrero	Marzo	Abril	Mayo	Junio	Julio	Agosto	Septiembre	Octubre	Noviembre	Diciembre					
1	1	1	1	1	1	1	1	1	1			Total	10			
Variable 2																
										Total	0					
										Meta del Indicador:	10					
REALIZADO																
Características de las variables																
Variable 1																
Variable		RESGUARDO														
Unidad de medida		ACCIONES														
Tipo de variable:		Acumulada														
Calendarización																
Enero	Febrero	Marzo	Abril	Mayo	Junio	Julio	Agosto	Septiembre	Octubre	Noviembre	Diciembre					
0	0	0										Total	0			
Variable 2																
										Total	0					
										Resultado del Indicador:	0					
Cumplimiento del Indicador:											0%					
Explicaciones y causas de las variaciones al cumplimiento de la programación. ¿Por qué no se cumplió o por qué se superó considerablemente lo programado?																
*Anexar evidencia de los resultados del indicador.																
Actividades																
Descripción	Unidad de medida	Calendario													Total	Porcentaje de Cumplimiento
		Programado/R ealizado	Ene	Feb.	Mar.	Abr.	May.	Jun.	Jul.	Ago.	Sep.	Oct.	Nov.	Dic.		
IMPULSAR EL CUMPLIMIENTO Y ACTUALIZACIÓN DE LA NORMATIVIDAD ARCHIVÍSTICA EN LA IMPLEMENTACIÓN DOCUMENTAL EN SU INTEGRACIÓN Y ORGANIZACIÓN	DOCUMENTOS	Programado	2	2	2	2	2	2	2	2	2	2	2	2	24	25%
		Realizado	2	2	2										6	
IMPLEMENTACIÓN A LAS SOLICITUDES DOCUMENTALES DE EXPEDIENTES EN EL ARCHIVO MUNICIPAL.	DOCUMENTOS	Programado	0	1	1	0	1	1	0	1	1	0	1	1	8	0%
		Realizado	0	0	0										0	
REALIZACIÓN DE INVENTARIOS QUE REMITEN LAS UNIDADES ADMINISTRATIVAS	DOCUMENTOS	Programado	78	78	78	78	78	78	78	78	78	78	78	78	936	21%
		Realizado	66	68	66										200	
REALIZACIÓN DE CAPACITACIONES Y TALLERES PARA LOS SERVIDORES	CAPACITACIONES	Programado	0	1	1	0	0	1	0	1	1	0	1	0	6	0%

PÚBLICOS EN CONOCIMIENTOS ARCHIVÍSTICOS.	SE ASESORERON	Realizado	0	0	0									0	0/0
Explicaciones y causas de las variaciones al cumplimiento de la programación. ¿Por qué no se cumplió o por qué se superó considerablemente lo programado?															
*Anexar evidencia de los resultados del indicador.															

EJERCICIO FISCAL 2025  
NIVEL COMPONENTE 1

FICHA TÉCNICA INDICADORES

Datos de Identificación del Programa Presupuestario

Entidad Fiscalizada	Clave	Programa Presupuestario	Unidad(es) Responsable(s)	Monto del Pograma		
				Inicial (A)	Final (B)	Diferencia (C) C=A-B
Municipio de Axtla de Terrazas, SLP	100000	PP09 LIDERAZGO MUNICIPAL	0	\$ 13,800,000.00	\$ -	\$ 13,800,000.00

Resumen Narrativo de la Matriz de Indicadores para Resultados

COMPONENTE 8

ESPACIOS PARA PERSONAS CON DISCAPACIDAD ADECUADOS

Datos de identificación del indicador

Nombre del Indicador:	ESPACIOS RESERVADO						
Descripción del indicador	Tipo de Indicador	Dimensión	Frecuencia de medición	Tipo de fórmula	Método de cálculo (fórmula)		
Indica el porcentaje de avance en las actividades para la inclusión para personas con capacidades distintas	Gestión	Eficiencia	Trimestral	Porcentaje	V1	V2	ESPACIOS RESERVADOS / ESPACIOS PROGRAMADOS * 100
					ESPACIOS RESERVADOS	ESPACIOS PROGRAMADOS	
Área Responsable	EVENTOS						

Características del indicador

Claridad	Relevancia	Economía	Monitoreable	Adecuado	Aporte Marginal
x	x	x	x	x	

Medios de Verificación

INFORME MENSUAL EN EL DEPARTAMENTO DE LOGÍSTICA Y EVENTOS ESPECIALES

Supuesto

QUE SE REALICE EL FONFORME EN TIEMPO Y FORMA

Determinación de Metas

Meta Programada	Fecha de cumplimiento	Comportamiento del indicador	Valor
33	Dec-25	Ascendente	Línea base
			Año
			0
			2024

PROGRAMADO

Características de las variables

Variable 1

Variable:	ESPACIOS RESERVADO (PERSONAS CON DISCAPACIDAD)
Unidad de medida:	ACCIONES
Tipo de variable:	Acumulada

Calendarización

Enero	Febrero	Marzo	Abril	Mayo	Junio	Julio	Agosto	Septiembre	Octubre	Noviembre	Diciembre
0	2	3	5	5	3	2	2	3	2	5	1
Total										33	

Variable 2

Total	0
Meta del Indicador:	33

REALIZADO

Características de las variables

Variable 1

Variable	ESPACIOS RESERVADO (PERSONAS CON DISCAPACIDAD)
Unidad de medida	ACCIONES
Tipo de variable:	Acumulada

Calendarización



Enero	Febrero	Marzo	Abril	Mayo	Junio	Julio	Agosto	Septiembre	Octubre	Noviembre	Diciembre					
3	3	3														
Total										9						
Variable 2																
Total										0						
Resultado del Indicador:										9						
Cumplimiento del Indicador:										27%						
Explicaciones y causas de las variaciones al cumplimiento de la programación. ¿Por qué no se cumplió o por qué se superó considerablemente lo programado?																
*Anexar evidencia de los resultados del indicador.																
Actividades																
Descripción	Unidad de medida	Programado/R realizado	Calendario												Total	Porcentaje de Cumplimiento
			Ene	Feb.	Mar.	Abr.	May.	Jun.	Jul.	Ago.	Sep.	Oct.	Nov.	Dic.		
VERIFICACIÓN QUE LA INFRAESTRUCTURA SEA ADECUADA (emición, escuelas, hospitales, centros deportivos, biblioteca, auditorios, edificios municipales)	SUPERVISIONES DE RAMPAS	Programado	0	0	1	1	2	2	0	0	0	0	0	0	6	50%
		Realizado	1	1	1										3	
ADECUACIÓN DE ACCESOS ADAPTABLES PARA TODAS LAS PERSONAS (acceso a presonas con capacidades distintas en eventos)	SUPERVISIONES	Programado	0	0	1	1	1	0	0	0	2	0	2	0	7	43%
		Realizado	1	1	1										3	
ORGANIZADA FESTIVIDAD DE SEMANA SANTA	EVENTO	Programado	0	0	0	1	0	0	0	0	0	0	0	0	1	0%
		Realizado	0	0	0										0	
SUFICIENTE ATENCIÓN AL DÍA DEL MAESTRO	EVENTO	Programado	0	0	0	0	1	0	0	0	0	0	0	0	1	0%
		Realizado	0	0	0										0	
ADECUADO FESTEJO DE XANTOLO	EVENTO	Programado	0	0	0	0	0	0	0	0	0	0	1	0	1	0%
		Realizado	0	0	0										0	
ADECUADO FETEJO DE FERIA DE LA AMISTAD DE SANTA CATARINA DE ALEJANDRIA	EVENTO	Programado	0	0	0	0	0	0	0	0	0	0	1	0	1	0%
		Realizado	0	0	0										0	
IMPARTICIÓN DE PLÁTICAS INFORMATIVAS AL PERSONAL Y PARA BRINDAR ATENCIÓN ADECUADA	PLATICAS	Programado	0	1	1	1	1	1	1	1	1	1	1	1	11	27%
		Realizado	1	1	1										3	
IMPLEMENTACIÓN Y FOMENTACIÓN DE MATERIAL INFORMATIVO	PUBLICACIONES	Programado	0	0	0	1	0	0	1	0	0	1	0	0	3	0%
		Realizado	0	0	0										0	
IMPLEMENTACIÓN DE ESTRATEGIAS, INCLUSIÓN DE INSTANCIAS PARA IDENTIFICAR DESAFIOS, Y ENCONTRAR SOLUCIONES	ESTRATEGIAS	Programado	0	1	0	0	0	0	0	1	0	0	0	0	2	0%
		Realizado	0	0	0										0	
Explicaciones y causas de las variaciones al cumplimiento de la programación. ¿Por qué no se cumplió o por qué se superó considerablemente lo programado?																
*Anexar evidencia de los resultados del indicador.																

CANCHAS DEPORTIVAS

UNIDAD DEPORTIVA

DIF

CASINO

MIR															
Datos de Identificación del Programa Presupuestario															
Entidad Fiscalizada			Clave			Programa Presupuestario				Unidad(es) Responsable(s)			Monto del Pograma		
													Inicial (A)	Final (B)	
Municipio de Axtla de Terrazas, SLP			J00000			PP10 FINANZAS SIN DEFICIT FINANCIERO							\$ 61,044,785.00		
Alineación															
Plan Estatal de Desarrollo						Plan Municipal de Desarrollo									
Eje		EJE4 GOBIERNO RESPONSABLE PARA SAN LUIS										Eje		EJE4 GOBIERNO RESPONSABLE PARA AXTLA DE TERRAZAS	
Vertiente												Nivel 1		FINANZAS RESPONSABLES Y SANAS	
Objetivo												Nivel 2			
Matriz de Indicadores para Resultados															
FIN															
Resumen Narrativo			Indicador				Medios de Verificación				Supuesto				
CONTRIBUIR A MANTENER LAS FINANZAS SIN DEFICIT FINANCIERO, MEDIANTE ADECUADA RECAUDACIÓN PARA HACER FRENTE A LOS COMPROMISOS ADQUIRIDOS			FINANZAS SIN DEFICIT FISCAL				INFORMACIÓN SISTEMA CONTABLE (INDICADORES FINANCIEROS SAACG)				Que se genere el gasto				
Área Responsable		TESORERÍA													
Tipo de Indicador		Dimensión		Método de cálculo (fórmula)			Línea base			Meta programada					
				V1	V2										
Estratégico		Eficacia		Ingresos totales		Egresos totales	Ingresos totales- Egresos totales	-			4,074,388.02			0	
PROPÓSITO															
Resumen Narrativo			Indicador				Medios de Verificación				Supuesto				
EL MUNICIPIO DE AXTLA DE TERRAZAS RECAUDA ADECUADAMENTE PARA HACER FRENTE A LOS COMPROMISOS ADQUIRIDOS			LIQUIDEZ				INFORMACIÓN SISTEMA CONTABLE (INDICADORES FINANCIEROS SAACG)				Que se evite el incremento de pas				
Área Responsable		TESORERÍA													
Tipo de Indicador		Dimensión		Método de cálculo (fórmula)			Línea base			Meta programada					
				V1	V2										
Estratégico		Eficacia		Activo Circulante	Pasivo Circulante	Activo Circulante / Pasivo Circulante * 100	23%			50%					
COMPONENTE 1															
Resumen Narrativo			Indicador				Medios de Verificación				Supuesto				
PROYECTOS DEBIDAMENTE CONCLUIDOS			PROYECTOS CONCLUIDOS				INFORMACIÓN SISTEMA CONTABLECONTABLE				Que las dependencias municipales par				
Área Responsable		TESORERÍA													
Tipo de Indicador		Dimensión		Método de cálculo (fórmula)			Línea base			Meta programada					
				V1	V2										
Gestión		Eficiencia		Total de Proyectos concluidos	Total de Proyectos registrado en el PE	Total de Proyectos concluidos / Total de Proyectos registrado en el PE * 100	118			200					
ACTIVIDADES 1															
Resumen Narrativo							Unidad de medida		Meta programada		Medios de verificación				
1	REALIZACIÓN DE ADECUADA APLICACIÓN DE RECURSOS FINANCIEROS (J01001)						pesos		42,983,116.00		INFORMACIÓN SISTEMA CONTABLECONTABLE				
2	IMPLEMENTACIÓN DE SUFICIENTES PROGRAMAS DE CONTINGENCIA (J01002)						pesos		1,848,475.00		INFORMACIÓN SISTEMA CONTABLE (INDICADORES SAACG)				
3	ENTREGA DE ADECUADO RECURSO MATERIAL Y EQUIPAMIENTO (MANTENIMIENTO, TALLERES) (J01003)						pesos		2,160,087.00		INFORMACIÓN SISTEMA CONTABLECONTABLE				
4	ENTREGA DE SUFICIENTES ADQUISICIONES DE EQUIPO (INVENTARIO PATRIMONIAL) (J01004)						pesos		570,000.00		INFORMACIÓN SISTEMA CONTABLECONTABLE				
5	ENTREGA DE SUFICIENTES MATERIALES Y SUMINISTROS (J01005)						pesos		8,398,107.00		INFORMACIÓN SISTEMA CONTABLECONTABLE				
6	IMPLEMENTACIÓN DE ADECUADO CUMPLIMIENTO DE COMPROMISOS DE PAGO DE ISR (SAT) (J01006)						pesos		5,000,000.00		INFORMACIÓN SISTEMA CONTABLECONTABLE				
7															
COMPONENTE 2															
Resumen Narrativo			Indicador				Medios de Verificación				Supuesto				
CONTRIBUYENTES SATISFECHOS			CONTRIBUYENTES SATISFECHOS				ENCUESTA				LA INFORMACIÓN DEBE SER VERÍDICA				
Área Responsable		TESORERÍA													
Tipo de Indicador		Dimensión		Método de cálculo (fórmula)			Línea base			Meta programada					
				V1	V2										
Gestión		Eficiencia		Encuestas positivas	total encuestas realizadas	encuestas positivas / total de encuestas realizadas	0			20					

MIR											
ACTIVIDADES 2											
Resumen Narrativo						Unidad de medida	Meta programada	Medios de verificación			
1	ACTUALIZACION ADECUADA DE PADRONES (Mercado Municipal, San Carlos, Ambulante, Artesanal, Rio, Nocturno; Comerciantes Establecidos, Hoteleros, Prestadores de Serv. Turísticos(rest y bares); Artesanos; Predial; Anuncios y Espectáculos						Padrones	12	INFORMACIÓN DEL DEPARTAMENTO		
2	PROMOCIÓN ADECUADA DE CAMPAÑAS DE PAGO						Campañas	5	ACTA DE CABILDO, CONVENIOS CON DEPÓSITOS OF		
3											
COMPONENTE 3											
Resumen Narrativo			Indicador				Medios de Verificación		Supuesto		
PROCESOS DE MEDICIÓN DE AVANCE REALIZADOS ( CUMPLIMIENTO TABLA INDICADORES)			CUMPLIMIENTO DE LA TABLA DE INDICADORES				TABLA DE INDICADORES DE LOS PROGRAMAS PRESUPUESTARIOS		QUE SE ACTUALIZEN LAS TABLAS DE INDICAD		
Área Responsable		PLANEACIÓN									
Tipo de Indicador		Dimensión		Método de cálculo (fórmula)			Línea base		Meta programada		
				V1	V2	INFORME DE TABLA DE INDICADORES					
Gestión		Eficiencia					0		80.00%		
ACTIVIDADES 3											
Resumen Narrativo						Unidad de medida	Meta programada	Medios de verificación			
1	EFICIENTACIÓN DE PROCESOS DE AUDITORÍAS DE DESEMPEÑO (GDM, AED)						EVENTO	1	DOCUMENTACIÓN DEL DEPARTAMENTO		
2	PARTICIPACIÓN DE LAS UNIDADES ADMINISTRATIVAS (CAPACITACIONES)						CAPACITACIONES	4	RECONOCIMIENTOS, LISTA DE INSCRIPCIÓN		
3	IMPARTICIÓN DE INFORMACIÓN VERÍDICA (ENTREGA DE FICHA TÉCNICA)						DOCUMENTOS	128	ACUSE DE RECIBIDO DE FICHAS TÉCNICAS		
4	IMPLEMENTACIÓN DE ORDEN EN EL DESTINO DE LOS RECURSOS (AVANCE DE APLICACIÓN DEL RECURSO)						INFORME	4	INFORMACIÓN PROGRAMÁTICA Y PRESUPUESTAL E		
5									CONTABLE		
COMPONENTE 4											

[illegible]



**ICIALES**

---



---

**JORES**

---



---



---



---



---

**DEL SISTEMA**

---



---

FICHA TÉCNICA INDICADORES																												
Datos de Identificación del Programa Presupuestario																												
Entidad Fiscalizada			Clave			Programa Presupuestario			Unidad(es) Responsable(s)			Monto del Programa																
												Inicial (A)	Final (B)	Diferencia (C) C=A-B														
Municipio de Axtla de Terrazas, SLP			J00000			PP10 FINANZAS SIN DEFICIT FINANCIERO			0			#####	\$ -	#####														
Alineación																												
<table border="1"><thead><tr><th colspan="2">Plan Estatal de Desarrollo</th></tr></thead><tbody><tr><td>Eje</td><td>EJE4 GOBIERNO RESPONSABLE PARA SAN LUIS</td></tr><tr><td>Vertiente</td><td>0</td></tr><tr><td>Objetivo</td><td>0</td></tr></tbody></table>						Plan Estatal de Desarrollo		Eje	EJE4 GOBIERNO RESPONSABLE PARA SAN LUIS	Vertiente	0	Objetivo	0	<table border="1"><thead><tr><th colspan="2">Plan Municipal de Desarrollo</th></tr></thead><tbody><tr><td>Eje</td><td>EJE4 GOBIERNO RESPONSABLE PARA AXTLA DE TERRAZAS</td></tr><tr><td>Nivel 1</td><td>FINANZAS RESPONSABLES Y SANAS</td></tr><tr><td>Nivel 2</td><td>0</td></tr></tbody></table>							Plan Municipal de Desarrollo		Eje	EJE4 GOBIERNO RESPONSABLE PARA AXTLA DE TERRAZAS	Nivel 1	FINANZAS RESPONSABLES Y SANAS	Nivel 2	0
Plan Estatal de Desarrollo																												
Eje	EJE4 GOBIERNO RESPONSABLE PARA SAN LUIS																											
Vertiente	0																											
Objetivo	0																											
Plan Municipal de Desarrollo																												
Eje	EJE4 GOBIERNO RESPONSABLE PARA AXTLA DE TERRAZAS																											
Nivel 1	FINANZAS RESPONSABLES Y SANAS																											
Nivel 2	0																											
Resumen Narrativo de la Matriz de Indicadores para Resultados																												
FIN		CONTRIBUIR A MANTENER LAS FINANZAS SIN DEFICIT FINANCIERO, MEDIANTE ADECUADA RECAUDACIÓN PARA HACER FRENTE A LOS COMPROMISOS ADQUIRIDOS																										
Datos de Identificación del Indicador																												
Nombre del Indicador:		FINANZAS SIN DEFICIT FISCAL																										
Descripción del Indicador		Tipo de Indicador	Dimensión	Frecuencia de medición	Tipo de fórmula			Método de cálculo (fórmula)																				
Indica el comportamiento de ingresos y egresos en el periodo		Estratégico	Eficacia	Semestral	PORCENTAJE			V1	V2	Ingresos totales- Egresos totales																		
Área Responsable		TESORERÍA																										
Características del Indicador																												
Claridad	Relevancia		Economía		Monitoreable		Adecuado		Aporte Marginal																			
x	x		x		x		x																					
Medios de Verificación		INFORMACIÓN SISTEMA CONTABLE (INDICADORES FINANCIEROS SAACG)																										
Supuesto		Que se genere el gasto																										
Determinación de Metas																												
Meta Programada		Fecha de cumplimiento		Comportamiento del indicador		Línea base		Valor		-																		
0		Dec-25		Descendente				Año		2024																		
PROGRAMADO																												
Características de las variables																												
Variable 1																												
Variable:		INGRESOS TOTALES																										
Unidad de medida:		pesos																										
Tipo de variable:		Acumulada																										
Calendarización																												
Enero	Febrero	Marzo	Abril	Mayo	Junio	Julio	Agosto	Septiembre	Octubre	Noviembre	Diciembre																	
											215,093,741.00																	
										Total		215,093,741.00																
Variable 2																												
Variable:		EGRESOS TOTALES																										
Unidad de medida:		PESOS																										
Tipo de variable:		Acumulada																										
Calendarización																												
Enero	Febrero	Marzo	Abril	Mayo	Junio	Julio	Agosto	Septiembre	Octubre	Noviembre	Diciembre																	
											215,093,741.00																	
										Total		215,093,741.00																
												Meta del Indicador:																
												-																

FICHA TÉCNICA INDICADORES																									
Datos de Identificación del Programa Presupuestario																									
Entidad Fiscalizada	Clave	Programa Presupuestario			Unidad(es) Responsable(s)		Monto del Programa																		
Municipio de Axtla de Terrazas, SLP	J00000	PP10 FINANZAS SIN DEFICIT FINANCIERO			0		#####	\$ -	\$ 61,044,785.00																
Alineación																									
<table border="1"><thead><tr><th colspan="2">Plan Estatal de Desarrollo</th></tr></thead><tbody><tr><td>Eje</td><td>EJE4 GOBIERNO RESPONSABLE PARA SAN LUIS</td></tr><tr><td>Vertiente</td><td>0</td></tr><tr><td>Objetivo</td><td>0</td></tr></tbody></table>					Plan Estatal de Desarrollo		Eje	EJE4 GOBIERNO RESPONSABLE PARA SAN LUIS	Vertiente	0	Objetivo	0	<table border="1"><thead><tr><th colspan="2">Plan Municipal de Desarrollo</th></tr></thead><tbody><tr><td>Eje</td><td>EJE4 GOBIERNO RESPONSABLE PARA AXTLA DE TERRAZAS</td></tr><tr><td>Nivel 1</td><td>FINANZAS RESPONSABLES Y SANAS</td></tr><tr><td>Nivel 2</td><td>0</td></tr></tbody></table>					Plan Municipal de Desarrollo		Eje	EJE4 GOBIERNO RESPONSABLE PARA AXTLA DE TERRAZAS	Nivel 1	FINANZAS RESPONSABLES Y SANAS	Nivel 2	0
Plan Estatal de Desarrollo																									
Eje	EJE4 GOBIERNO RESPONSABLE PARA SAN LUIS																								
Vertiente	0																								
Objetivo	0																								
Plan Municipal de Desarrollo																									
Eje	EJE4 GOBIERNO RESPONSABLE PARA AXTLA DE TERRAZAS																								
Nivel 1	FINANZAS RESPONSABLES Y SANAS																								
Nivel 2	0																								
Resumen Narrativo de la Matriz de Indicadores para Resultados																									
PROPÓSITO	EL MUNICIPIO DE AXTLA DE TERRAZAS RECAUDA ADECUADAMENTE PARA HACER FRENTE A LOS COMPROMISOS ADQUIRIDOS																								
Datos de Identificación del Indicador																									
Nombre del Indicador:	LIQUIDEZ																								
Descripción del indicador	Tipo de Indicador	Dimensión	Frecuencia de medición	Tipo de fórmula		Método de cálculo (fórmula)																			
Indica de cuanto se dispone de activo circulante para pagar cada peso de obligaciones a corto plazo (positivo > de 1.1; aceptable > < 1 a 1.1; No aceptable < de 1)	Estratégico	Eficiencia	Semestral	porcentaje		V1 Activo Circulante	V2 Pasivo Circulante	Activo Circulante / Pasivo Circulante * 100																	
Área Responsable	TESORERÍA																								
Características del Indicador																									
Claridad	Relevancia	Economía	Monitoreable	Adecuado		Aporte Marginal																			
x	x	x	x	x																					
Medios de Verificación																									
INFORMACIÓN SISTEMA CONTABLE (INDICADORES FINANCIEROS SAAGG)																									
Supuesto																									
Que se evite el incremento de pasivos																									
Determinación de Metas																									
Meta Programada	Fecha de cumplimiento	Comportamiento del indicador		Línea base		Valor	23%																		
50.00%	Dec-25	Ascendente				Año	2024																		
PROGRAMADO																									
Características de las variables																									
Variable 1																									
Variable:	Activo Circulante																								
Unidad de medida:	Pesos																								
Tipo de variable:	Acumulada																								
Calendarización																									
Enero	Febrero	Marzo	Abril	Mayo	Junio	Julio	Agosto	Septiembre	Octubre	Noviembre	Diciembre														
					8,223,922.97						9,855,189.85														
										Total	18,079,112.82														
Variable 2																									
Variable:	Pasivo Circulante																								
Unidad de medida:	Pesos																								
Tipo de variable:	Acumulada																								
Calendarización																									
Enero	Febrero	Marzo	Abril	Mayo	Junio	Julio	Agosto	Septiembre	Octubre	Noviembre	Diciembre														
											36,158,225.65														
										Total	36,158,225.65														
										Meta del Indicador:	0.5														

## FICHA TÉCNICA INDICADORES

## Datos de Identificación del Programa Presupuestario

Entidad Fiscalizada			Clave			Programa Presupuestario				Unidad(es) Responsable(s)				Monto del Programa		
														Inicial (A)	Final (B)	Diferencia (C) C=A-B
Municipio de Axtla de Terrazas, SLP			J00000			PP10 FINANZAS SIN DEFICIT FINANCIERO				0				\$ 61,044,785.00	\$ -	\$ 61,044,785.00

## Resumen Narrativo de la Matriz de Indicadores para Resultados

COMPONENTE 1PROYECTOS DEBIDAMENTE CONCLUIDOS

## Datos de Identificación del Indicador

Nombre del Indicador:		PROYECTOS CONCLUIDOS						
Descripción del indicador		Tipo de Indicador	Dimensión	Frecuencia de medición	Tipo de fórmula	Método de cálculo (fórmula)		
Indica la cantidad de proyectos concluidos en el ejercicio		Gestión	Eficiencia	Trimestral	porcentaje	V1	V2	Total de Proyectos concluidos / Total de Proyectos registrado en el PE * 100
						Total de Proyectos concluidos	Total de Proyectos registrado en el PE	
Área Responsable		TESORERÍA						

## Características del Indicador

Claridad	Relevancia	Economía	Monitoreable	Adecuado	Aporte Marginal
x	x	x	x	x	
Medios de Verificación		INFORMACIÓN SISTEMA CONTABLECONTABLE			
Supuesto		Que las dependencias municipales participen			

## Determinación de Metas

Meta Programada	Fecha de cumplimiento	Comportamiento del Indicador	Linea base	Valor	118
200	Dec-25	Ascendente		Año	2024

## PROGRAMADO

## Características de las variables

## Variable 1

Variable: Total de Proyectos concluidos  
Unidad de medida: proyectos  
Tipo de variable: Acumulada

## Calendarización

Enero	Febrero	Marzo	Abril	Mayo	Junio	Julio	Agosto	Septiembre	Octubre	Noviembre	Diciembre
		50			50			50			50
Total										200	

## Variable 2

Total 0  
Meta del Indicador: 200

## REALIZADO

## Características de las variables

## Variable 1

Variable: Total de Proyectos concluidos  
Unidad de medida: proyectos  
Tipo de variable: Acumulada

## Calendarización

Enero	Febrero	Marzo	Abril	Mayo	Junio	Julio	Agosto	Septiembre	Octubre	Noviembre	Diciembre
		2									
Total										2	

## Variable 2

Total 0  
Resultado del Indicador: 2

Cumplimiento del Indicador: 1%

Explicaciones y causas de las variaciones al cumplimiento de la programación.  
¿Por qué no se cumplió o por qué se superó considerablemente lo programado?

\*Anexar evidencia de los resultados del indicador.



## FICHA TÉCNICA INDICADORES

Actividades																
Descripción	Unidad de medida	Calendario													Total	Porcentaje de Cumplimiento
		Programado/R ealizado	Ene	Feb.	Mar.	Abr.	May.	Jun.	Jul.	Ago.	Sep.	Oct.	Nov.	Dic.		
REALIZACIÓN DE ADECUADA APLICACIÓN DE RECURSOS FINANCIEROS (J01001)	pesos	Programado	3581927	3581927	3581927	3581927	3581927	3581927	3581927	3581927	3581927	3581927	3581927	3581919	42983116	19%
		Realizado	2656365	2779877	2755526										8191768	
IMPLEMENTACIÓN DE SUFICIENTES PROGRAMAS DE CONTINGENCIA (J01002)	pesos	Programado	154040	154035	154040	154040	154040	154040	154040	154040	154040	154040	154040	154040	1848475	7%
		Realizado	133250	0	4240										137490	
ENTREGA DE ADECUADO RECURSO MATERIAL Y EQUIPAMIENTO (MANTENIMIENTO, TALLERES) (J01003)	pesos	Programado	180007	180007	180007	180007	180007	180007	180007	180007	180007	180007	180007	180010	2160087	41%
		Realizado	0	490692	389228										879920	
ENTREGA DE SUFICIENTES ADQUISICIONES DE EQUIPO (INVENTARIO PATRIMONIAL) (J01004)	pesos	Programado	47500	47500	47500	47500	47500	47500	47500	47500	47500	47500	47500	47500	570000	121%
		Realizado	37823	430490	219970										688283	
ENTREGA DE SUFICIENTES MATERIALES Y SUMINISTROS (J01005)	pesos	Programado	699843	699843	699843	699843	699843	699843	699843	699843	699843	699843	699843	699834	8398107	10%
		Realizado	62873	513916	285330										862119	
IMPLEMENTACIÓN DE ADECUADO CUMPLIMIENTO DE COMPROMISOS DE PAGO DE ISR (SAT) (J01006)	pesos	Programado	416667	416667	416667	416667	416667	416667	416667	416667	416667	416667	416667	416663	5000000	1%
		Realizado	5209	23343	0										28552	
Explicaciones y causas de las variaciones al cumplimiento de la programación. ¿Por qué no se cumplió o por qué se superó considerablemente lo programado?																
*Anexar evidencia de los resultados del indicador.																

## FICHA TÉCNICA INDICADORES

## Datos de Identificación del Programa Presupuestario

Entidad Fiscalizada			Clave			Programa Presupuestario				Unidad(es) Responsable(s)				Monto del Programa		
														Inicial (A)	Final (B)	Diferencia (C) C=A-B
Municipio de Axtla de Terrazas, SLP			J00000			PP10 FINANZAS SIN DEFICIT FINANCIERO				0				\$ 61,044,785.00	\$ -	\$ 61,044,785.00

## Resumen Narrativo de la Matriz de Indicadores para Resultados

## COMPONENTE 2

## CONTRIBUYENTES SATISFECHOS

## Datos de Identificación del Indicador

Nombre del Indicador:		CONTRIBUYENTES SATISFECHOS						
Descripción del indicador		Tipo de Indicador	Dimensión	Frecuencia de medición	Tipo de fórmula	Método de cálculo (fórmula)		
Indica el grado de aceptación de la población referente al departamento		Gestión	Eficiencia	Trimestral	Porcentaje	V1	V2	encuestas positivas / total de encuestas realizadas
						Encuestas positivas	total encuestas realizadas	
Área Responsable		TESORERÍA						

## Características del Indicador

Claridad	Relevancia	Economía	Monitoreable	Adecuado	Aporte Marginal
x	x	x	x	x	
Medios de Verificación		ENCUESTA			
Supuesto		LA INFORMACIÓN DEBE SER VERÍDICA			

## Determinación de Metas

Meta Programada	Fecha de cumplimiento	Comportamiento del indicador	Linea base	Valor	0
20	Dec-25	Ascendente		Año	2024

## PROGRAMADO

## Características de las variables

## Variable 1

Variable:	Encuesta
Unidad de medida:	Documento
Tipo de variable:	Acumulada

## Calendarización

Enero	Febrero	Marzo	Abril	Mayo	Junio	Julio	Agosto	Septiembre	Octubre	Noviembre	Diciembre
	2	2	2	2	2	2	2	2	2	2	
Total										28	

## Variable 2

Total 8

Meta del Indicador: 28

## REALIZADO

## Características de las variables

## Variable 1

Variable	Encuesta
Unidad de medida	Documento
Tipo de variable:	Acumulada

## Calendarización

Enero	Febrero	Marzo	Abril	Mayo	Junio	Julio	Agosto	Septiembre	Octubre	Noviembre	Diciembre
0	0	0									
Total										0	

## Variable 2

Total 0

Resultado del Indicador: 0

Cumplimiento del Indicador: 0%

Explicaciones y causas de las variaciones al cumplimiento de la programación.  
¿Por qué no se cumplió o por qué se superó considerablemente lo programado?

\*Anexar evidencia de los resultados del indicador.

FICHA TÉCNICA INDICADORES

Descripción	Unidad de medida	Actividades													Total	Porcentaje de Cumplimento
		Calendario														
		Programado/R realizado	Ene	Feb.	Mar.	Abr.	May.	Jun.	Jul.	Ago.	Sep.	Oct.	Nov.	Dic.		
ACTUALIZACION ADECUADA DE PADRONES (Mercado Municipal, San Carlos, Ambulante, Artesanal, Río, Nocturno; Comerciantes Establecidos, Hoteleros, Prestadores de Serv. Turísticos(rest y bares); Artesanos; Predial; Anuncios y Espectáculos	Padrones	Programado	0	0	0	1	1	0	0	0	0	1	1	1	5	0%
		Realizado	0	0	0										0	
PROMOCIÓN ADECUADA DE CAMPAÑAS DE PAGO	Campañas	Programado	1	1	1	0	0	0	0	1	0	0	0	1	5	60%
		Realizado	1	1	1										3	

Explicaciones y causas de las variaciones al cumplimiento de la programación. ¿Por qué no se cumplió o por qué se superó considerablemente lo programado?	
--	--

\*Anexar evidencia de los resultados del indicador.

FICHA TÉCNICA INDICADORES

Datos de Identificación del Programa Presupuestario

Entidad Fiscalizada			Clave			Programa Presupuestario				Unidad(es) Responsable(s)				Monto del Programa		
														Inicial (A)	Final (B)	Diferencia (C) C=A-B
Municipio de Axtla de Terrazas, SLP			J00000			PP10 FINANZAS SIN DEFICIT FINANCIERO				0				\$ 61,044,785.00	\$ -	\$ 61,044,785.00

Resumen Narrativo de la Matriz de Indicadores para Resultados

COMPONENTE 3	PROCESOS DE MEDICIÓN DE AVANCE REALIZADOS ( CUMPLIMIENTO TABLA INDICADORES)
--------------	---

Datos de Identificación del Indicador

Nombre del Indicador:		CUMPLIMIENTO DE LA TABLA DE INDICADORES							
Descripción del indicador		Tipo de Indicador	Dimensión	Frecuencia de medición	Tipo de fórmula		Método de cálculo (fórmula)		
Indica las actividades del departamento		Gestión	Eficiencia	Trimestral	Porcentaje		V1	V2	INFORME DE TABLA DE INDICADORES
							0	0	
Área Responsable		PLANEACIÓN							

Características del Indicador

Claridad	Relevancia	Economía	Monitoreable	Adecuado	Aporte Marginal
x	x	x	x	x	
Medios de Verificación		TABLA DE INDICADORES DE LOS PROGRAMAS PRESUPUESTARIOS			
Supuesto		QUE SE ACTUALIZEN LAS TABLAS DE INDICADORES			

Determinación de Metas

Meta Programada	Fecha de cumplimiento	Comportamiento del indicador	Linea base	Valor	0
80%	Dec-25	Ascendente		Año	2024

PROGRAMADO

Características de las variables

Variable 1

Variable:	CUMPLIMIENTO DE LA TABLA DE INDICADORES
Unidad de medida:	DOCUMENTO
Tipo de variable:	Acumulada

Calendarización

Enero	Febrero	Marzo	Abril	Mayo	Junio	Julio	Agosto	Septiembre	Octubre	Noviembre	Diciembre
		1			1			1			1
Total										8	

Variable 2

Total 8

Meta del Indicador: 8

REALIZADO

Características de las variables

Variable 1

Variable	CUMPLIMIENTO DE LA TABLA DE INDICADORES
Unidad de medida	DOCUMENTO
Tipo de variable:	Acumulada

Calendarización

Enero	Febrero	Marzo	Abril	Mayo	Junio	Julio	Agosto	Septiembre	Octubre	Noviembre	Diciembre
		1									
Total										1	

Variable 2

Total 0

Resultado del Indicador: 1

Cumplimiento del Indicador: 25%

Explicaciones y causas de las variaciones al cumplimiento de la programación. ¿Por qué no se cumplió o por qué se superó considerablemente lo programado?	
--	--

\*Anexar evidencia de los resultados del indicador.

## FICHA TÉCNICA INDICADORES

Actividades																
Descripción	Unidad de medida	Calendario													Total	Porcentaje de Cumplimiento
		Programado/R ealizado	Ene	Feb.	Mar.	Abr.	May.	Jun.	Jul.	Ago.	Sep.	Oct.	Nov.	Dic.		
EFICIENTACIÓN DE PROCESOS DE AUDITORÍAS DE DESEMPEÑO (GDM, AED)	EVENTO	Programado	0	0	0	0	0	0	1	0	0	0	0	0	1	0%
		Realizado	0	0	0										0	
PARTICIPACIÓN DE LAS UNIDADES ADMINISTRATIVAS (CAPACITACIONES)	CAPACITACIONES	Programado	0	0	0	0	0	0	0	1	1		2	1	5	0%
		Realizado	0	0	0										0	
IMPARTICIÓN DE INFORMACIÓN VERÍDICA (ENTREGA DE FICHA TÉCNICA)	DOCUMENTOS	Programado	0	0	32	0	0	32	0	0	32	0	0	32	128	25%
		Realizado	0	0	32										32	
IMPLEMENTACIÓN DE ORDEN EN EL DESTINO DE LOS RECURSOS (AVANCE DE APLICACIÓN DEL RECURSO)	INFORME	Programado	0	0	1	0	0	1	0	0	1	0	0	1	4	25%
		Realizado	0	0	1										1	

Explicaciones y causas de las variaciones al cumplimiento de la programación. ¿Por qué no se cumplió o por qué se superó considerablemente lo programado?	
--	--

\*Anexar evidencia de los resultados del indicador.

Entidad Fiscalizada			Clave	
Municipio de Axtla de Terrazas, SLP			J00000	
COMPONENTE 4			ATENCION EN TRÁMITES Y SERVICIOS EFECTU	
Nombre del Indicador:			PORCENTAJE DE TRÁMITES Y SERVICIOS	
Descripción del indicador			Tipo de Indicador	
Indica el total de actividades a realizar por la unidad administrativa			Gestión	
Área Responsable			REG. CIVIL	
Claridad			Relevancia	
x			x	
Medios de Verificación			REPORTES MENSUALES Y BITÁCORAS	
Supuesto			QUE EL PERSONAL SE PROFESIONALICE	
Meta Programada			Fecha de cumplimiento	

1882		Dec-25	
Variable:		ATENCION EN TRÁMITES Y SERVICIOS EFECTUA	
Unidad de medida:		TRÁMITES	
Tipo de variable:		Acumulada	
Enero	Febrero	Marzo	Abril
156	156	156	156
Variable		ATENCION EN TRÁMITES Y SERVICIOS EFECTUA	
Unidad de medida		TRÁMITES	
Tipo de variable:		Acumulada	
Enero	Febrero	Marzo	Abril
105	117	185	
Explicaciones y causas de las variaciones al cumplimiento de la			

¿Por qué no se cumplió o por qué se superó considerablemente lo programado?

\*Anexar evidencia de los resultados del indicador.

Descripción	Unidad de medida			
		Programado/R ealizado	Ene	Feb.
IMPLEMENTACIÓN DE REGISTRO DE NACIMIENTOS, MATRIMONIOS Y DEFUNCIONES	TRAMITES	Programado	70	70
		Realizado	83	85
EMISIÓN DE COPIAS CERTIFICADAS DE ACTAS DE NACIMIENTOS, MATRIMONIOS Y DEFUNCIONES	TRAMITES	Programado	40	40
		Realizado	20	28
EMISIÓN TRÁMITE DE LA CLAVE ÚNICA DEL REGISTRO DE POBLACIÓN	TRAMITES	Programado	20	20
		Realizado	0	0
EMISIÓN DE CONSTANCIAS DE SOLTERÍA	TRAMITES	Programado	6	6
		Realizado	2	4
IMPLEMENTACIÓN DE ENMIENDAS ADMINISTRATIVAS	TRAMITES	Programado	20	20
		Realizado	0	0
GESTIÓN DEL RECURSO PRESUPUESTAL A TESORERÍA PARA TRÁMITE EN DEPENDENCIAS DE GOBIERNO	TRAMITES	Programado	1000	1000
		Realizado	2000	2000

<p>Explicaciones y causas de las variaciones al cumplimiento de la programación.</p> <p>¿Por qué no se cumplió o por qué se superó considerablemente lo programado?</p>	
---	--

\*Anexar evidencia de los resultados del indicador.



FICHA TÉCNICA INDICADORES

Datos de Identificación del Programa Presupuestario

Programa Presupuestario					Unidad(es) Responsable		
PP10 FINANZAS SIN DEFICIT FINANCIERO					0		

Resumen Narrativo de la Matriz de Indicadores para Resultados

ADOS

Datos de Identificación del Indicador

Dimensión	Frecuencia de medición	Tipo de fórmula
Eficiencia	Trimestral	Porcentaje

Características del Indicador

Economía	Monitoreable	Adecuación
x	x	x

Y EL ÁREA LABORAL SEA DOTADO POR HERRAMIENTAS DE TRABAJO FUNCIONALES

Determinación de Metas

Comportamiento del indicador		Valor
------------------------------	--	-------

Ascendente	Línea base	Año
------------	------------	-----

PROGRAMADO
Características de las variables
Variable 1
DOS

Calendarización			
Mayo	Junio	Julio	Agosto
156	156	156	156

Variable 2
------------

REALIZADO
Características de las variables
Variable 1
DOS

Calendarización			
Mayo	Junio	Julio	Agosto

Variable 2
------------


---

Actividades							
Calendario							
Mar.	Abr.	May.	Jun.	Jul.	Ago.	Sep.	Oct.
70	70	70	70	70	70	70	70
75							
40	40	40	40	40	40	40	40
25							
20	20	20	20	20	20	20	20
40							
6	6	6	6	6	6	6	6
5							
20	20	20	20	20	20	20	20
40							
1000	1000	1000	1000	1000	1000	1000	1000
0							

---

---

---

EJERCICIO FISCAL 2025  
NIVEL COMPONENTE 1

ble(s)	Monto del Porgrama		
	Inicial (A)	Final (B)	Diferencia (C) C=A-B
	\$ 61,044,785.00	\$ -	\$ 61,044,785.00

Método de cálculo (fórmula)		
V1	V2	SUMA DE ACTIVIDADES DEL 1-5 REALIZADAS / TOTAL PROGRAMADO *100
SUMA DE ACTIVIDADES DEL 1-5	TOTAL PROGRAMADO	

Aporte Marginal	
	0



		Total	Porcentaje de Cumplimiento
Nov.	Dic.		
70	80	850	29%
		243	
40	40	480	15%
		73	
20	20	240	17%
		40	
6	6	72	15%
		11	
20	20	240	17%
		40	
1000	1000	12000	33%
		4000	

Entidad Fiscalizada			Clave	
Municipio de Axtla de Terrazas, SLP			J00000	
COMPONENTE 5			CAMPAÑAS DE REGULACIÓN REALIZADAS	
Nombre del Indicador:			PORCENTAJE DE CAMPAÑAS EFECTUADAS	
Descripción del indicador			Tipo de Indicador	
Indica la suma de actividades realizadas por el departamento			Gestión	
Área Responsable			REG. CIVIL	
Claridad			Relevancia	
x			x	
Medios de Verificación			REPORTE DE ACTIVIDADES	

Supuesto

QUE EL ESTADO PROMUEVA Y APOYE C

Meta Programada

Fecha de cumplimiento

4

Dec-25

Variable:

CAMPAÑAS DE REGULACIÓN REALIZADAS

Unidad de medida:

CAMPAÑAS

Tipo de variable:

Acumulada

Enero

Febrero

Marzo

Abril

0

1

0

0

Variable

CAMPAÑAS DE REGULACIÓN REALIZADAS

Unidad de medida

CAMPAÑAS

Tipo de variable:

Acumulada

Enero

Febrero

Marzo

Abril

0

1

0



<b>Explicaciones y causas de las variaciones al cumplimiento de la programación. ¿Por qué no se cumplió o por qué se superó considerablemente lo programado?</b>	
--	--

**\*Anexar evidencia de los resultados del indicador.**

Descripción	Unidad de medida			
		Programado/R ealizado	Ene	Feb.
PROMOCIÓN DE ENMIENDAS A TRAVÉS DE CAMPAÑAS	CAMPAÑAS	Programado	0	0
		Realizado	0	0
PROMOCIÓN DE REGISTROS EXTEMPORANEOS A TRAVÉS DE CAMPAÑAS	CAMPAÑAS	Programado	0	0
		Realizado	0	0
PROMOCIÓN DE MATRIMONISO COLECTIVOS A TRAVÉS DE CAMPAÑAS	CAMPAÑAS	Programado	0	1
		Realizado	0	1

<b>Explicaciones y causas de las variaciones al cumplimiento de la programación. ¿Por qué no se cumplió o por qué se superó considerablemente lo programado?</b>	
--	--

**\*Anexar evidencia de los resultados del indicador.**

FICHA TÉCNICA INDICADORES

Datos de Identificación del Programa Presupuestario

Programa Presupuestario					Unidad(es) Responsable		
	PP10 FINANZAS SIN DEFICIT FINANCIERO				0		

Resumen Narrativo de la Matriz de Indicadores para Resultados

Datos de Identificación del Indicador

Dimensión	Frecuencia de medición	Tipo de fórmula
Eficiencia	Trimestral	Porcentaje

Características del Indicador

Economía	Monitoreable	Adecuación
x	x	x

CAMPAÑAS DE REGULARIZACIÓN EN MATERIA DE REGISTRO CIVIL

Determinación de Metas		
Comportamiento del indicador	Linea base	Valor
Ascendente		Año

PROGRAMADO
Características de las variables
Variable 1

Calendarización			
Mayo	Junio	Julio	Agosto
1	0	1	0

Variable 2
------------

REALIZADO
Características de las variables
Variable 1

Calendarización			
Mayo	Junio	Julio	Agosto

Variable 2
------------



Actividades							
Calendario							
Mar.	Abr.	May.	Jun.	Jul.	Ago.	Sep.	Oct.
0	0	0	0	1	0	0	0
0							
0	0	1	0	0	0	0	1
0							
0	0	0	0	0	0	0	0
0							



EJERCICIO FISCAL 2025  
NIVEL COMPONENTE 1

ble(s)	Monto del Porgrama		
	Inicial (A)	Final (B)	Diferencia (C) C=A-B
	\$ 61,044,785.00	\$ -	\$ 61,044,785.00

Método de cálculo (fórmula)		
V1	V2	SUMA DE ENMIENDAS + SUMA DE CAMPAÑAS DE REGISTROS + SUMA DE MATRIMONIOS COLECTIVOS EN CAMPAÑAS / TOTAL PROGRAMADO * 100
SUMA DE ENMIENDAS + SUMA DE	TOTAL PROGRAMADO	

do	Aporte Marginal

	0		
	2024		

Cumplimiento del Indicador:	25%
-----------------------------	-----


		Total	Porcentaje de Cumplimiento
Nov.	Dic.		
0	0	1	0%
		0	
0	0	2	0%
		0	
0	0	1	100%
		1	



FICHA TÉCNICA INDICADORES																
Datos de Identificación del Programa Presupuestario																
Entidad Fiscalizada			Clave			Programa Presupuestario				Unidad(es) Responsable(s)				Monto del Porgrama		
														Inicial (A)	Final (B)	Diferencia (C) C=A-B
Municipio de Axtla de Terrazas, SLP			J00000			PP10 FINANZAS SIN DEFICIT FINANCIERO				0				\$ 61,044,785.00	\$ -	\$ 61,044,785.00
Resumen Narrativo de la Matriz de Indicadores para Resultados																
COMPONENTE 6		CONOCIMIENTO DE NORMATIVIDAD LABORAL POR PARTE DE LOS SERVIDORES PÚBLICOS REALIZADO														
Datos de Identificación del Indicador																
Nombre del Indicador:		EXPEDIENTES														
Descripción del indicador			Tipo de Indicador	Dimensión	Frecuencia de medición	Tipo de fórmula		Método de cálculo (fórmula)								
Indica el la cantidad de expedientes actualizados			Gestión	Eficiencia	Trimestral	Porcentaje		V1	V2	EXPEDIENTES ACTUALIZADOS / TOTAL DE EXPEDIENTES *100						
								EXPEDIENTES ACTUALIZADOS	TOTAL DE EXPEDIENTES							
Área Responsable			RECURSOS HUMANOS													
Características del Indicador																
Claridad		Relevancia			Economía		Monitoreable		Adecuado		Aporte Marginal					
x		x			x		x		x							
Medios de Verificación		EXPEDIENTES DE PERSONAL														
Supuesto		QUE LOS EXPEDIENTES SE ACTUALICEN														
Determinación de Metas																
Meta Programada		Fecha de cumplimiento			Comportamiento del indicador		Linea base		Valor		0					
249		Dec-25			Ascendente				Año		2024					
Características de las variables																
Variable 1																
Variable:		EXPEDIENTES														
Unidad de medida:		Documentos														
Tipo de variable:		Acumulada														
Calendarización																
Enero	Febrero	Marzo		Abril	Mayo		Junio	Julio	Agosto	Septiembre	Octubre	Noviembre	Diciembre			
21	21	21		21	21		21	21	21	21	20	20	20		20	
Total												249				



Variable 2																									
															Total	0									
															Meta del Indicador:	249									
REALIZADO																									
Características de las variables																									
Variable 1																									
Variable		EXPEDIENTES																							
Unidad de medida		Documentos																							
Tipo de variable:		Acumulada																							
Calendarización																									
Enero		Febrero		Marzo		Abril		Mayo		Junio		Julio		Agosto		Septiembre		Octubre		Noviembre		Diciembre			
0		0		0																					
															Total	0									
Variable 2																									
															Total	0									
															Resultado del Indicador:	0									
															Cumplimiento del Indicador:	0%									
Explicaciones y causas de las variaciones al cumplimiento de la programación. ¿Por qué no se cumplió o por qué se superó considerablemente lo programado?																									
*Anexar evidencia de los resultados del indicador.																									
Actividades																									
Descripción		Unidad de medida	Programado/R realizado	Calendario												Total	Porcentaje de Cumplimiento								
				Ene	Feb.	Mar.	Abr.	May.	Jun.	Jul.	Ago.	Sep.	Oct.	Nov.	Dic.										
IMPLEMENTACIÓN DE SUFICIENTE CAPACITACIÓN DE LOS SERVIDORES PÚBLICOS		CAPACITACIONES	Programado	1	1	1	1	1	1	1	1	1	1	1	1	12	0%								
			Realizado	0	0	0										0									
IMPLEMENTACIÓN DE SUFICIENTES CANALES DE COMUNICACIÓN ENTRE DEPARTAMENTOS		MANUALES DE ORG	Programado	3	3	3	3	3	3	3	3	2	2	2	2	32	31%								
			Realizado	0	5	5										10									
IMPLEMENTACIÓN DE SUFICIENTE INTERÉS POR EL AMBIENTE LABORAL		INCIDENCIAS	Programado	5	5	5	5	5	5	5	5	8	8	23	21	100	17%								
			Realizado	3	6	8										17									
IMPLEMENTACIÓN DE ADECUADO INTERÉS AL CAMBIO		PROGRAMAS	Programado	3	3	3	3	3	3	9	0	0	0	0	0	27	100%								
			Realizado	27	0	0										27									
Explicaciones y causas de las variaciones al cumplimiento de la programación. ¿Por qué no se cumplió o por qué se superó considerablemente lo programado?																									
*Anexar evidencia de los resultados del indicador.																									



MIR														
Datos de Identificación del Programa Presupuestario														
Entidad Fiscalizada			Clave			Programa Presupuestario			Unidad(es) Responsable(s)			Monto del Programa		
												Inicial (A)	Final (B)	Diferencia (C) C=A-B
Municipio de Axtla de Terrazas, SLP			K00000			PP11 ANTICORRUPCIÓN			CONTRALORÁ UNIDAD INFORMACIÓN T			\$ 400,000.00		\$ 400,000.00
Plan Estatal de Desarrollo						Alineación			Plan Municipal de Desarrollo					
Eje	EJE4 GOBIERNO RESPONSABLE PARA SAN LUIS					Eje	EJE4 GOBIERNO RESPONSABLE PARA AXTLA DE TERRAZAS							
Vertiente						Nivel 1	ANTICORRUPCIÓN COMBATE A LA IMPUNIDAD							
Objetivo						Nivel 2								
Matriz de Indicadores para Resultados														
FIN														
Resumen Narrativo			Indicador			Medios de Verificación			Supuesto					
CONTRIBUIR A QUE EL MUNICIPIO DE AXTLA DE TERRAZAS SEA AMPLIAMENTE COMPTETENTE SOBRE EL ACCESO A LA INFORMACION PUBLICA MEDIANTE, UNA CIUDADANIA CON HERRAMIENTAS.			SOLICITANTES DE INFORMACION			Plataforma SISAI 2.0			QUE LA POBLACIÓN OBJETIVA TENGA EL ACCESO A LA INFORMACIÓN PUBLICA.					
Área Responsable		CONTRALORÍA												
Tipo de Indicador		Dimensión		Método de cálculo (fórmula)			Línea base			Meta programada				
				V1	V2									
Estratégico		Eficacia		SUMATORIA DE SOLICITANTES DE INFORMACION EN PLATAFORMA NACIONAL	MISMO AÑO ANTERIOR	SUMATORIA DE SOLICITANTES DE INFORMACION EN PLATAFORMA NACIONAL / MISMO AÑO ANTERIOR * 100		0%			60			
PROPÓSITO														
Resumen Narrativo			Indicador			Medios de Verificación			Supuesto					
LA CIUDADANIA ACCESA A LA INFORMACION CON HERRAMIENTAS			CIUDADANOS INFORMADOS			PLATAFORMA SISAI 2.0			QUE LA POBLACIÓN OBJETIVA TENGA LAS HERRAMIENTAS Y EL CONOCIMIENTO PARA TENER EL ACCESO A LA INFORMACIÓN PUBLICA.					
Área Responsable		CONTRALORÍA												
Tipo de Indicador		Dimensión		Método de cálculo (fórmula)			Línea base			Meta programada				
				V1	V2									
Estratégico		Eficacia		CANTIDAD DE SOLICITUDES DE INFORMACION GENERADAS EN PLATAFORMA	CANTIDAD DE SOLICITUDES DE INFORMACION RESPONDIDAS EN PLATAFORMA	(CANTIDAD DE SOLICITUDES DE INFORMACIÓN GENERADAS EN PLATAFORMA/CANTIDAD DE SOLICITUDES DE INFORMACION RESPONDIDAS EN PLATAFORMA) X 100		0%			60			
COMPONENTE 1														
Resumen Narrativo			Indicador			Medios de Verificación			Supuesto					
EFICIENCIA EN LA DISPONIBILIDAD DE LA INFORMACION DE EXPEDIENTES DE OBRA			EXPEDIENTES TÉCNICOS			CHECK LIST, OFICIOS EMITIDOS			QUE LA DOCUMENTACIÓN ESTE COMPLETA					
Área Responsable		CONTRALORÍA												
Tipo de Indicador		Dimensión		Método de cálculo (fórmula)			Línea base			Meta programada				
				V1	V2									
Gestión		Eficacia		INFORME DE REVISIÓN DE EXPEDIENTES	TOTAL DE OBRAS EN PROCESO	INFORME DE REVISIÓN DE EXPEDIENTES / TOTAL DE OBRAS EN PROCESO * 100		0%			4			
ACTIVIDADES 1														
	Resumen Narrativo						Unidad de medida	Meta programada	Medios de verificación					
1	EFICIENCIA EN LA ELABORACIÓN DE EXPEDIENTES POR PARTE DE LOS DEPARTAMENTOS						EXPEDIENTES	5	EXPEDIENTES, OFICIOS EMITIDOS A LOS DEPARTAMENTOS					
2	EFICIENTE MANEJO ADMINISTRATIVO Y SUPERVISIÓN DE OBRA						INFORME DE	4	INFORME					
COMPONENTE 2														
Resumen Narrativo			Indicador			Medios de Verificación			Supuesto					
ADECUADA NORMATIVA EN EL ORGANO DE CONTROL INTERNO			NORMATIVA			DOCUMENTOS NORMATIVOS			QUE LOS SERVIDORES PÚBLICOS CONOZCAN LA NORMATIVA					
Área Responsable		CONTRALORÍA												
Tipo de Indicador		Dimensión		Método de cálculo (fórmula)			Línea base			Meta programada				
				V1	V2									
Gestión		Eficiencia		REGLAMENTOS Y ORDENAMIENTOS MUNICIPALES REVISADOS	TOTAL DE ORDENAMIENTO MUNICIPALES	REGLAMENTOS Y ORDENAMIENTOS REVISADOS / TOTAL DE ORDENAMIENTO MUNICIPALES * 100		0			15			

MIR													
ACTIVIDADES 2													
Resumen Narrativo							Unidad de medida		Meta programada		Medios de verificación		
1	SUFICIENCIA DE MANUALES DE PROCEDIMIENTOS Y MANUAL DE REVISIÓN DE OBRAS							DOCUMENTO		2		DOCUMENTOS NORMATIVOS	
2	PROCEDIMIENTOS ADMINISTRATIVOS BIEN DESARROLLADOS POR PARTE DEL ÓRGANO INTERNO DE CONTROL							PROCEDIMIENTOS		5		INFORME DE ESTATUS DE PROCEDIMIENTOS	
3	EFICIENTE PROGRAMA ANUAL DE AUDITORIA							DOCUMENTO		1		DOCUMENTACIÓN DEL DEPARTAMENTO	
COMPONENTE 3													
Resumen Narrativo				Indicador				Medios de Verificación				Supuesto	
SUFICIENTE PARTICIPACIÓN DE LOS SERVIDORES PÚBLICOS.				PARTICIPACION DE SERVIDORES				INFORME DE TRABAJO, LISTAS DE ASISTENCIA				SUPERVISIÓN DE OBRA POR PARTE DEL PERSONAL	
Área Responsable		CONTRALORÍA											
Tipo de Indicador		Dimensión		Método de cálculo (fórmula)			Línea base			Meta programada			
				V1	V2								
Gestión		Eficiencia		TOTAL DE CAPACITACIONES REALIZADAS + TOTAL DE PLAN ANUAL PRESENTADOS	TOTAL DE CAPACITACIONES Y PLANES PROGRAMADOS	TOTAL DE CAPACITACIONES REALIZADAS + TOTAL DE PLAN ANUAL PRESENTADOS /TOTAL DE CAPACITACIONES Y PLANES PROGRAMADOS * 100	0			6			
ACTIVIDADES 3													
Resumen Narrativo							Unidad de medida		Meta programada		Medios de verificación		
1	SUFICIENTES CAPACITACIONES EN ÉTICA Y RESPONSABILIDADES SOCIALES A LOS SERVIDORES PÚBLICOS							CAPACITACIONES		5		INVITACIÓN, LISTA DE ASISTENCIA, MEMORIA FOTOGRÁFICA	
2	EXISTENCIA DE UN PLAN DE TRABAJO							PLAN		1		DOCUMENTO DE PLAN ANUAL POR CADA DEPARTAMENTO	
3													
COMPONENTE 4													

FICHA TÉCNICA INDICADORES														
Datos de Identificación del Programa Presupuestario														
Entidad Fiscalizada			Clave			Programa Presupuestario			Unidad(es) Responsable(s)			Monto del Programa		
												Inicial (A)	Final (B)	Diferencia (C) C=A-B
Municipio de Axtla de Terrazas, SLP			K00000			PP11 ANTICORRUPCIÓN			CONTRALORÍA UNIDAD INFORMACIÓN T			\$ 400,000.00	\$ -	\$400,000.00
Alineación														
Plan Estatal de Desarrollo						Plan Municipal de Desarrollo								
Eje	EJE4 GOBIERNO RESPONSABLE PARA SAN LUIS					Eje	EJE4 GOBIERNO RESPONSABLE PARA AXTLA DE TERRAZAS							
Vertiente	0					Nivel 1	ANTICORRUPCIÓN COMBATE A LA IMPUNIDAD							
Objetivo	0					Nivel 2	0							
Resumen Narrativo de la Matriz de Indicadores para Resultados														
FIN	CONTRIBUIR A QUE EL MUNICIPIO DE AXTLA DE TERRAZAS SEA AMPLIAMENTE COMPETENTE SOBRE EL ACCESO A LA INFORMACION PUBLICA MEDIANTE, UNA CIUDADANIA CON HERRAMIENTAS.													
Datos de Identificación del Indicador														
Nombre del Indicador:	SOLICITANTES DE INFORMACION													
Descripción del Indicador	Tipo de Indicador	Dimensión	Frecuencia de medición	Tipo de fórmula		Método de cálculo (fórmula)								
Indica la cantidad de usuarios que solicitan información de manera oficial del ayuntamiento	Estratégico	Eficacia	Semestral	Porcentaje		V1	V2	SUMATORIA DE SOLICITANTES DE INFORMACION EN PLATAFORMA NACIONAL / MISMO AÑO ANTERIOR * 100						
Área Responsable						CONTRALORÍA								
Características del Indicador														
Claridad	Relevancia	Economía	Monitoreable	Adecuado		Aporte Marginal								
x	x	x	x	x										
Medios de Verificación	Plataforma SISAI 2.0													
Supuesto	QUE LA POBLACIÓN OBJETIVA TENGA EL ACCESO A LA INFORMACIÓN PUBLICA.													
Determinación de Metas														
Meta Programada	Fecha de cumplimiento	Comportamiento del indicador	Valor		0									
60	Dec-25	Ascendente	Línea base		Año		2024							
PROGRAMADO														
Características de las variables														
Variable 1														
Variable:	SOLICITANTES DE INFORMACION													
Unidad de medida:	SOLICITUDES													
Tipo de variable:	Acumulada													
Calendarización														
Enero	Febrero	Marzo	Abril	Mayo	Junio	Julio	Agosto	Septiembre	Octubre	Noviembre	Diciembre			
5	5	5	5	5	5	5	5	5	5	5	5	Total	60	
Variable 2														
Total												0		
Meta del Indicador:												60		

FICHA TÉCNICA INDICADORES																									
Datos de Identificación del Programa Presupuestario																									
Entidad Fiscalizada	Clave	Programa Presupuestario			Unidad(es) Responsable(s)		Monto del Programa																		
Municipio de Axtla de Terrazas, SLP	K00000	PP11 ANTICORRUPCIÓN			CONTRALORÍA UNIDAD INFORMACIÓN T		\$ 400,000.00	\$ -	\$400,000.00																
Alineación																									
<table><thead><tr><th colspan="2">Plan Estatal de Desarrollo</th></tr></thead><tbody><tr><td>Eje</td><td>EJE4 GOBIERNO RESPONSABLE PARA SAN LUIS</td></tr><tr><td>Vertiente</td><td>0</td></tr><tr><td>Objetivo</td><td>0</td></tr></tbody></table>					Plan Estatal de Desarrollo		Eje	EJE4 GOBIERNO RESPONSABLE PARA SAN LUIS	Vertiente	0	Objetivo	0	<table><thead><tr><th colspan="2">Plan Municipal de Desarrollo</th></tr></thead><tbody><tr><td>Eje</td><td>EJE4 GOBIERNO RESPONSABLE PARA AXTLA DE TERRAZAS</td></tr><tr><td>Nivel 1</td><td>ANTICORRUPCIÓN COMBATE A LA IMPUNIDAD</td></tr><tr><td>Nivel 2</td><td>0</td></tr></tbody></table>					Plan Municipal de Desarrollo		Eje	EJE4 GOBIERNO RESPONSABLE PARA AXTLA DE TERRAZAS	Nivel 1	ANTICORRUPCIÓN COMBATE A LA IMPUNIDAD	Nivel 2	0
Plan Estatal de Desarrollo																									
Eje	EJE4 GOBIERNO RESPONSABLE PARA SAN LUIS																								
Vertiente	0																								
Objetivo	0																								
Plan Municipal de Desarrollo																									
Eje	EJE4 GOBIERNO RESPONSABLE PARA AXTLA DE TERRAZAS																								
Nivel 1	ANTICORRUPCIÓN COMBATE A LA IMPUNIDAD																								
Nivel 2	0																								
Resumen Narrativo de la Matriz de Indicadores para Resultados																									
PROPÓSITO	LA CIUDADANÍA ACCESA A LA INFORMACION CON HERRAMIENTAS																								
Datos de Identificación del Indicador																									
Nombre del Indicador:	CIUDADANOS INFORMADOS																								
Descripción del indicador	Tipo de Indicador	Dimensión	Frecuencia de medición	Tipo de fórmula	Método de cálculo (fórmula)																				
Indica la cantidad de usuarios que solicitan información de manera oficial del ayuntamiento	Estratégico	Eficiencia	Semestral	Porcentaje	V1 CANTIDAD DE SOLICITUDES DE	V2 CANTIDAD DE SOLICITUDES DE INFORMACIÓN	(CANTIDAD DE SOLICITUDES DE INFORMACIÓN GENERADAS EN PLATAFORMA/CANTIDAD DE SOLICITUDES DE INFORMACIÓN)																		
Área Responsable	CONTRALORÍA																								
Características del Indicador																									
Claridad	Relevancia	Economía	Monitoreable	Adecuado	Aporte Marginal																				
x	x	x	x	x																					
Medios de Verificación	PLATAFORMA SISAI 2.0																								
Supuesto	QUE LA POBLACIÓN OBJETIVA TENGA LAS HERRAMIENTAS Y EL CONOCIMIENTO PARA TENER EL ACCESO A LA INFORMACIÓN PÚBLICA.																								
Determinación de Metas																									
Meta Programada	Fecha de cumplimiento	Comportamiento del indicador	Línea base	Valor	0																				
60	Dec-25	Ascendente		Año	2024																				
PROGRAMADO																									
Características de las variables																									
Variable 1																									
Variable:	CIUDADANOS INFORMADOS																								
Unidad de medida:	usuarios																								
Tipo de variable:	Acumulada																								
Calendarización																									
Enero	Febrero	Marzo	Abril	Mayo	Junio	Julio	Agosto	Septiembre	Octubre	Noviembre	Diciembre														
5	5	5	5	5	5	5	5	5	5	5	5														
Total										60															
Variable 2										Total		0													
Meta del indicador:										60															

FICHA TÉCNICA INDICADORES

Datos de Identificación del Programa Presupuestario

Entidad Fiscalizada			Clave			Programa Presupuestario				Unidad(es) Responsable(s)				Monto del Programa		
														Inicial (A)	Final (B)	Diferencia (C) C=A-B
Municipio de Axtla de Terrazas, SLP			K00000			PP11 ANTICORRUPCIÓN				CONTRALORÍA UNIDAD INFORMACIÓN T				\$ 400,000.00	\$ -	\$ 400,000.00

Resumen Narrativo de la Matriz de Indicadores para Resultados

COMPONENTE 1

EFICIENCIA EN LA DISPONIBILIDAD DE LA INFORMACION DE EXPEDIENTES DE OBRA

Datos de Identificación del Indicador

Nombre del Indicador:		EXPEDIENTES TÉCNICOS							
Descripción del indicador		Tipo de Indicador	Dimensión	Frecuencia de medición	Tipo de fórmula		Método de cálculo (fórmula)		
Indica el avance de revisión de expedientes		Gestión	Eficacia	Trimestral	Porcentaje		V1	V2	INFORME DE REVISIÓN DE EXPEDIENTES / TOTAL DE OBRAS EN PROCESO * 100
							INFORME DE REVISIÓN DE EXPEDIENTES	TOTAL DE OBRAS EN PROCESO	
Área Responsable		CONTRALORÍA							

Características del Indicador

Claridad	Relevancia	Economía	Monitoreable	Adecuado	Aporte Marginal
x	x	x	x	x	
Medios de Verificación		CHECK LIST, OFICIOS EMITIDOS			
Supuesto		QUE LA DOCUMENTACIÓN ESTE COMPLETA			

Determinación de Metas

Meta Programada	Fecha de cumplimiento	Comportamiento del indicador	Linea base	Valor	0
4	Dec-25	Ascendente		Año	2024

PROGRAMADO

Características de las variables

Variable 1

Variable:	INFORME DE EXPEDIENTES TÉCNICOS
Unidad de medida:	DOCUMENTO
Tipo de variable:	Acumulada

Calendarización

Enero	Febrero	Marzo	Abril	Mayo	Junio	Julio	Agosto	Septiembre	Octubre	Noviembre	Diciembre
0	0	1	0	0	1	0	0	1	0	0	1
Total										8	

Variable 2

Total 8

Meta del Indicador: 8

REALIZADO

Características de las variables

Variable 1

Variable	INFORME DE EXPEDIENTES TÉCNICOS
Unidad de medida	DOCUMENTO
Tipo de variable:	Acumulada

Calendarización

Enero	Febrero	Marzo	Abril	Mayo	Junio	Julio	Agosto	Septiembre	Octubre	Noviembre	Diciembre
0	0	0									
Total										0	

Variable 2

Total 0

Resultado del Indicador: 0

Cumplimiento del Indicador: 0%

Explicaciones y causas de las variaciones al cumplimiento de la programación.  
¿Por qué no se cumplió o por qué se superó considerablemente lo programado?

\*Anexar evidencia de los resultados del indicador.

## FICHA TÉCNICA INDICADORES

Actividades																
Descripción	Unidad de medida	Calendario													Total	Porcentaje de Cumplimiento
		Programado/R ealizado	Ene	Feb.	Mar.	Abr.	May.	Jun.	Jul.	Ago.	Sep.	Oct.	Nov.	Dic.		
EFICIENCIA EN LA ELABORACIÓN DE EXPEDIENTES POR PARTE DE LOS DEPARTAMENTOS	EXPEDIENTES	Programado	0	1	1	0	0	1	0	0	1	0	1	0	5	0%
		Realizado	0	0	0										0	
EFICIENTE MANEJO ADMINISTRATIVO Y SUPERVISIÓN DE OBRA	INFORME DE SUPERVISIONES	Programado	0	0	1	0	0	1	0	0	1	0	0	1	4	0%
		Realizado	0	0	0										0	

Explicaciones y causas de las variaciones al cumplimiento de la programación. ¿Por qué no se cumplió o por qué se superó considerablemente lo programado?	
--	--

\*Anexar evidencia de los resultados del indicador.



FICHA TÉCNICA INDICADORES

Datos de Identificación del Programa Presupuestario

Entidad Fiscalizada			Clave			Programa Presupuestario				Unidad(es) Responsable(s)				Monto del Programa		
														Inicial (A)	Final (B)	Diferencia (C) C=A-B
Municipio de Axtla de Terrazas, SLP			K00000			PP11 ANTICORRUPCIÓN				CONTRALORÍA UNIDAD INFORMACIÓN T				\$ 400,000.00	\$ -	\$ 400,000.00

Resumen Narrativo de la Matriz de Indicadores para Resultados

COMPONENTE 2	ADECUADA NORMATIVA EN EL ORGANO DE CONTROL INTERNO
--------------	--

Datos de Identificación del Indicador

Nombre del Indicador:		NORMATIVA									
Descripción del indicador			Tipo de Indicador	Dimensión	Frecuencia de medición	Tipo de fórmula		Método de cálculo (fórmula)			
Indica el avance en aplicación de normativa			Gestión	Eficiencia	Trimestral	Porcentaje		V1	V2	REGLAMENTOS Y ORDENAMIENTOS REVISADOS / TOTAL DE ORDENAMIENTO MUNICIPALES * 100	
								REGLAMENTOS Y ORDENAMIENTO	TOTAL DE ORDENAMIENTOS MUNICIPALES		
Área Responsable		CONTRALORÍA									

Características del Indicador

Claridad	Relevancia	Economía	Monitoreable	Adecuado	Aporte Marginal
x	x	x	x	x	
Medios de Verificación		DOCUMENTOS NORMATIVOS			
Supuesto		QUE LOS SERVIDORES PÚBLICOS CONOZCAN LA NORMATIVA			

Determinación de Metas

Meta Programada	Fecha de cumplimiento	Comportamiento del indicador	Linea base	Valor	0
15	Dec-25	Ascendente		Año	2024

PROGRAMADO

Características de las variables

Variable 1

Variable:	NORMATIVA, REGLAMENTOS MUNICIPALES
Unidad de medida:	DOCUMENTO
Tipo de variable:	Acumulada

Calendarización

Enero	Febrero	Marzo	Abril	Mayo	Junio	Julio	Agosto	Septiembre	Octubre	Noviembre	Diciembre
0	0	2	1	2	2	2	2	2	1	1	
Total										18	

Variable 2

Total 8

Meta del Indicador: 18

REALIZADO

Características de las variables

Variable 1

Variable	NORMATIVA, REGLAMENTOS MUNICIPALES
Unidad de medida	DOCUMENTO
Tipo de variable:	Acumulada

Calendarización

Enero	Febrero	Marzo	Abril	Mayo	Junio	Julio	Agosto	Septiembre	Octubre	Noviembre	Diciembre
0	0	1									
Total										1	

Variable 2

Total 0

Resultado del Indicador: 1

Cumplimiento del Indicador: 7%

Explicaciones y causas de las variaciones al cumplimiento de la programación.  
¿Por qué no se cumplió o por qué se superó considerablemente lo programado?

\*Anexar evidencia de los resultados del indicador.

FICHA TÉCNICA INDICADORES

Actividades																
Descripción	Unidad de medida	Calendario													Total	Porcentaje de Cumplimiento
		Programado/R realizado	Ene	Feb.	Mar.	Abr.	May.	Jun.	Jul.	Ago.	Sep.	Oct.	Nov.	Dic.		
SUFICIENCIA DE MANUALES DE PROCEDIMIENTOS Y MANUAL DE REVISIÓN DE OBRAS	DOCUMENTO	Programado	0	1	0	0	0	1	0	0	0	0	0	0	2	0%
		Realizado	0	0	0										0	
PROCEDIMIENTOS ADMINISTRATIVOS BIEN DESARROLLADOS POR PARTE DEL ÓRGANO INTERNO DE CONTROL	PROCEDIMIENTOS	Programado	0	3	0	0	0	2	0	0	0	0	0	0	5	20%
		Realizado	0	1	0										1	
EFICIENTE PROGRAMA ANUAL DE AUDITORIA	DOCUMENTO	Programado	0	1	0	0	0	0	0	0	0	0	0	0	1	100%
		Realizado	0	1	0										1	
Explicaciones y causas de las variaciones al cumplimiento de la programación. ¿Por qué no se cumplió o por qué se superó considerablemente lo programado?																
*Anexar evidencia de los resultados del indicador.																

FICHA TÉCNICA INDICADORES

Datos de Identificación del Programa Presupuestario

Entidad Fiscalizada			Clave			Programa Presupuestario				Unidad(es) Responsable(s)				Monto del Programa		
														Inicial (A)	Final (B)	Diferencia (C) C=A-B
Municipio de Axtla de Terrazas, SLP			K00000			PP11 ANTICORRUPCIÓN				CONTRALORÍA UNIDAD INFORMACIÓN T				\$ 400,000.00	\$ -	\$ 400,000.00

Resumen Narrativo de la Matriz de Indicadores para Resultados

COMPONENTE 3	SUFICIENTE PARTICIPACIÓN DE LOS SERVIDORES PÚBLICOS.
--------------	--

Datos de Identificación del Indicador

Nombre del Indicador:		PARTICIPACION DE SERVIDORES									
Descripción del indicador			Tipo de Indicador	Dimensión	Frecuencia de medición	Tipo de fórmula		Método de cálculo (fórmula)			
indica el avance de actividades en el periodo			Gestión	Eficiencia	Trimestral	Porcentaje		V1	V2	TOTAL DE CAPACITACIONES REALIZADAS + TOTAL DE PLAN ANUAL PRESENTADOS /TOTAL DE CAPACITACIONES Y PLANES PROGRAMADOS * 100	
								TOTAL DE CAPACITACIONES REALIZADAS +	TOTAL DE CAPACITACIONES Y PLANES		
Área Responsable		CONTRALORÍA									

Características del Indicador

Claridad	Relevancia	Economía	Monitoreable	Adecuado	Aporte Marginal
x	x	x	x	x	
Medios de Verificación		INFORME DE TRABAJO, LISTAS DE ASISTENCIA			
Supuesto		SUPERVISIÓN DE OBRA POR PARTE DEL PERSONAL			

Determinación de Metas

Meta Programada	Fecha de cumplimiento	Comportamiento del indicador	Linea base	Valor	0
6	Dec-25	Ascendente		Año	2024

PROGRAMADO

Características de las variables

Variable 1

Variable:	PARTICIPACION DE SERVIDORES
Unidad de medida:	ACCIONES
Tipo de variable:	Acumulada

Calendarización

Enero	Febrero	Marzo	Abril	Mayo	Junio	Julio	Agosto	Septiembre	Octubre	Noviembre	Diciembre
1	1	1	1	0	0	0	1	0	0	1	0
Total										6	

Variable 2

Total 6

Meta del Indicador: 6

REALIZADO

Características de las variables

Variable 1

Variable	PARTICIPACION DE SERVIDORES
Unidad de medida	ACCIONES
Tipo de variable:	Acumulada

Calendarización

Enero	Febrero	Marzo	Abril	Mayo	Junio	Julio	Agosto	Septiembre	Octubre	Noviembre	Diciembre
1	0	1									
Total										2	

Variable 2

Total 0

Resultado del Indicador: 2

Cumplimiento del Indicador: 33%

Explicaciones y causas de las variaciones al cumplimiento de la programación. ¿Por qué no se cumplió o por qué se superó considerablemente lo programado?	
--	--

\*Anexar evidencia de los resultados del indicador.

FICHA TÉCNICA INDICADORES

Actividades																
Descripción	Unidad de medida	Calendario													Total	Porcentaje de Cumplimiento
		Programado/R ealizado	Ene	Feb.	Mar.	Abr.	May.	Jun.	Jul.	Ago.	Sep.	Oct.	Nov.	Dic.		
SUFICIENTES CAPACITACIONES EN ÉTICA Y RESPONSABILIDADES SOCIALES A LOS SERVIDORES PÚBLICOS	CAPACITACIONES	Programado	0	1	1	1	0	0	0	1	0	0	1	0	5	20%
		Realizado	0	0	1										1	
EXISTENCIA DE UN PLAN DE TRABAJO	PLAN	Programado	1	0	0	0	0	0	0	0	0	0	0	0	1	100%
		Realizado	1	0	0										1	

Explicaciones y causas de las variaciones al cumplimiento de la programación. ¿Por qué no se cumplió o por qué se superó considerablemente lo programado?	
--	--

\*Anexar evidencia de los resultados del indicador.

Entidad Fiscalizada			Clave	
Municipio de Axtla de Terrazas, SLP			K00000	
COMPONENTE 4			PROMOCION O DISFUSION AL DERECHO HUM	
Nombre del Indicador:			POBLACION CON SABERES DE SUS DERECHOS	
Descripción del indicador			Tipo de Indicador	
Indica la cantidad de usuarios que visitan la plataforma oficial del ayuntamiento			Gestión	
Área Responsable			UNIDAD DE TRANSPARENCIA	
Claridad		Relevancia		
X		X		
Medios de Verificación			ADMISTRADOR DE VISITAS DEL SITIO WE	

Supuesto

QUE LA POBLACIÓN, TENGA EN CONOC

Meta Programada

Fecha de cumplimiento

2500

Dec-25

Variable:

PROMOCION O DISFUSION AL DERECHO HUMA

Unidad de medida:

usuarios

Tipo de variable:

Acumulada

Enero

Febrero

Marzo

Abril

200

200

200

200

Variable

PROMOCION O DISFUSION AL DERECHO HUMA

Unidad de medida

usuarios

Tipo de variable:

Acumulada

Enero

Febrero

Marzo

Abril

0

0

0

**Explicaciones y causas de las variaciones al cumplimiento de la programación.**  
**¿Por qué no se cumplió o por qué se superó considerablemente lo programado?**

**\*Anexar evidencia de los resultados del indicador.**

Descripción	Unidad de medida	Programado/R ealizado	Ene	Feb.
IMPLEMENTACIÓN DE CAMPAÑA PUBLICITARIA SOBRE LA FUNCION DE LA UNIDAD DE TRANSPARENCIA SOBRE EL DERECHO AL ACCESO A LA INFORMACION PUBLICA.	CAMPAÑA	Programado	1	1
		Realizado	0	0
IMPARTICIÓN DE CONOCIMIENTO A FUNCIONARIOS PUBLICOS QUE ASI LO REQUIERAN PARA ACCEDER A LAS PLATAFORMAS DE ACCESO A LA INFORMACION PUBLICA	CAPACIATACIONES	Programado	1	1
		Realizado	0	0
CONOCIMIENTO SOBRE LA FUNCION DE LA UNIDAD DE TRASNPARENCIA	PUBLICACIONES	Programado	1	1
		Realizado	1	1

**Explicaciones y causas de las variaciones al cumplimiento de la programación.**  
**¿Por qué no se cumplió o por qué se superó considerablemente lo programado?**

**\*Anexar evidencia de los resultados del indicador.**

FICHA TÉCNICA INDICADORES

Datos de Identificación del Programa Presupuestario

Programa Presupuestario					Unidad(es) Responsable		
	PP11 ANTICORRUPCIÓN				CONTRALORÍA UNIDAD INFOR		

Resumen Narrativo de la Matriz de Indicadores para Resultados

ANO DE ESTAR INFORMADO REALIZADO

Datos de Identificación del Indicador

Dimensión	Frecuencia de medición	Tipo de fórmula
Eficiencia	Trimestral	Porcentaje

Características del Indicador

Economía	Monitoreable	Adecuación
X	X	X

EB



IMIENTO SOBRE SUS DERECHOS A LA INFORMACIÓN.

Determinación de Metas		
Comportamiento del indicador	Linea base	Valor
Ascendente		Año

PROGRAMADO
Características de las variables
Variable 1

AÑO DE ESTAR INFORMADO REALIZADO

Calendarización			
Mayo	Junio	Julio	Agosto
200	300	200	200

Variable 2
------------

REALIZADO
Características de las variables
Variable 1

AÑO DE ESTAR INFORMADO REALIZADO

Calendarización			
Mayo	Junio	Julio	Agosto

Variable 2
------------



Actividades							
Calendario							
Mar.	Abr.	May.	Jun.	Jul.	Ago.	Sep.	Oct.
1	1	1	1	1	1	1	1
0							
1	1	1	1	1	1	1	1
0							
1	1	1	1	1	1	1	1
1							



EJERCICIO FISCAL 2025  
NIVEL COMPONENTE 1

ble(s)	Monto del Porgrama		
	Inicial (A)	Final (B)	Diferencia (C) C=A-B
MACIÓN T	\$ 400,000.00	\$ -	\$ 400,000.00

Método de cálculo (fórmula)		
V1	V2	SUMATORIA DE USUARIOS QUE VISITAN EL SITIO WEB OFICIAL DEL AYUNTAMIENTO DE AXTLA DE TERRAZAS / MISMO AÑO ANTERIOR * 100
SUMATORIA DE USUARIOS QUE VISITAN EL	SUMATORIA DE USUARIOS QUE VISITAN EL	

do	Aporte Marginal

	0		
	2024		

Cumplimiento del Indicador:	0%
-----------------------------	----


		Total	Porcentaje de Cumplimiento
Nov.	Dic.		
1	1	12	0%
		0	
1	1	12	0%
		0	
1	1	12	25%
		3	
